

常滑市 こども・若者の生活状況に
関するアンケート調査
【結果報告書】

令和8年3月

常滑市

目次

I 調査の概要	1
1 調査の目的	2
2 調査の実施概要	2
3 報告書の見方	3
II 小・中学生アンケート 調査結果	5
1 回答者について	6
2 日じょう生活・いばしょについて	7
3 学校のことや勉強のことについて	21
4 ふだん感じていることについて	27
5 こどもの意見表明について	42
6 こどものけんりにについて	51
III 小・中学生保護者アンケート 調査結果	55
1 回答者について	56
2 お子さまの生活・学習習慣について	61
3 子育ての悩みや相談について	66
4 各種支援・サービスについて	71
IV 若者アンケート 調査結果	87
1 回答者について	88
2 普段の生活・居場所について	94
3 回答者の気持ちや考えについて	101
4 市の取組みについて	121
5 こども・若者の意見反映について	126
6 こどもの権利について	143

I 調査の概要

1 調査の目的

本調査は、常滑市でより安心して子ども・若者が暮らしていくための取組みを検討するにあたり、市民の皆さんや小学生・中学生とその保護者の家庭の状況や、悩みや困りごと等の実態を把握することを目的として実施しました。

2 調査の実施概要

(1) 調査方法

- ・調査対象者：【小・中学生】常滑市内の小学校5年生、中学校2年生 1,188名
【保護者】常滑市内の小学校5年生、中学校2年生の保護者 1,188名
【若者】常滑市に在住の15～39歳の方（無作為抽出） 2,000名
- ・調査期間：【小・中学生】令和8年2月6日～2月20日
【保護者】令和8年2月6日～2月20日
【若者】令和8年2月6日～2月20日
- ・調査方法：【小・中学生】チラシの配布・WEB回答
【保護者】チラシの配布・WEB回答
【若者】チラシの配布・WEB回答

(2) 回収結果

調査区分	配布数	有効回収数	有効回収率
小・中学生	1,188件	769件	64.7%
小・中学生保護者	1,188件	432件	36.4%
若者	2,000件	459件	23.0%

3 報告書の見方

●集計について

本報告書では、設問ごとに全体の集計結果を記載しています。

●「n」について

グラフ中の「n」とは、number of cases の略で、各設問に該当する回答者総数を表します。したがって、各選択肢の%に「n」を乗じることで、その選択肢の回答者が計算できます。

●「%」について

グラフ中の「%」は、小数点第2位以下を四捨五入しているため、単数回答の設問（1つだけに○をつけるもの）であっても、合計が100.0%にならない場合があります。また、複数回答の設問の場合（あてはまるものすべてに○をつけるもの等）は、「n」に対する各選択肢の回答者数の割合を示します。

●選択肢の記載について

グラフ中の選択肢は、原則として調査票に記載された表現のまま記載していますが、一部、必要に応じて省略しています。

●読取文について

回答者(n)が10未満の場合は、読取文の対象外としています。

●表について

表中の網掛けは、「不明・無回答」を除き、**最も割合の高い項目**と**二番目に割合の高い項目**を表しています。なお、回答者(n)が10未満の場合は順位の表記を省略し、読取文の対象外としています。

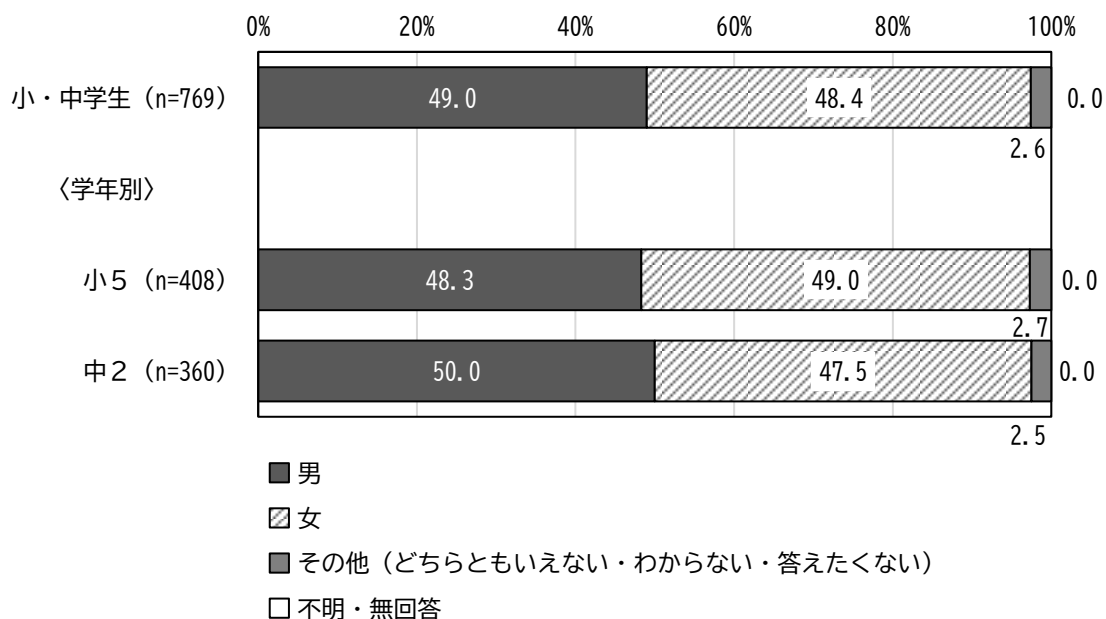
Ⅱ 小・中学生アンケート 調査結果

1 回答者について

問1 あなたのせい別を教えてください。(単数回答)

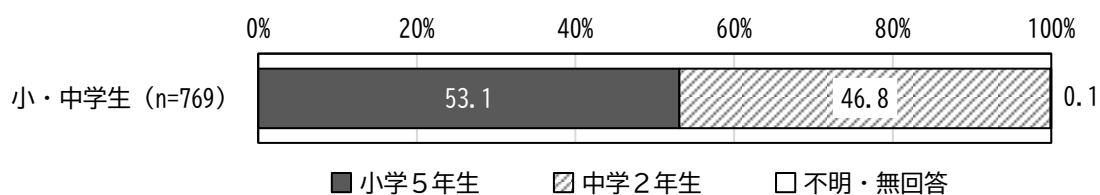
全体で「男」が49.0%、「女」が48.4%、「その他(どちらともいえない・わからない・答えたくない)」が2.6%となっています。

学年別では、以下のとおりとなっています。



問2 あなたの学年を教えてください。(単数回答)

「小学5年生」が53.1%、「中学2年生」が46.8%となっています。

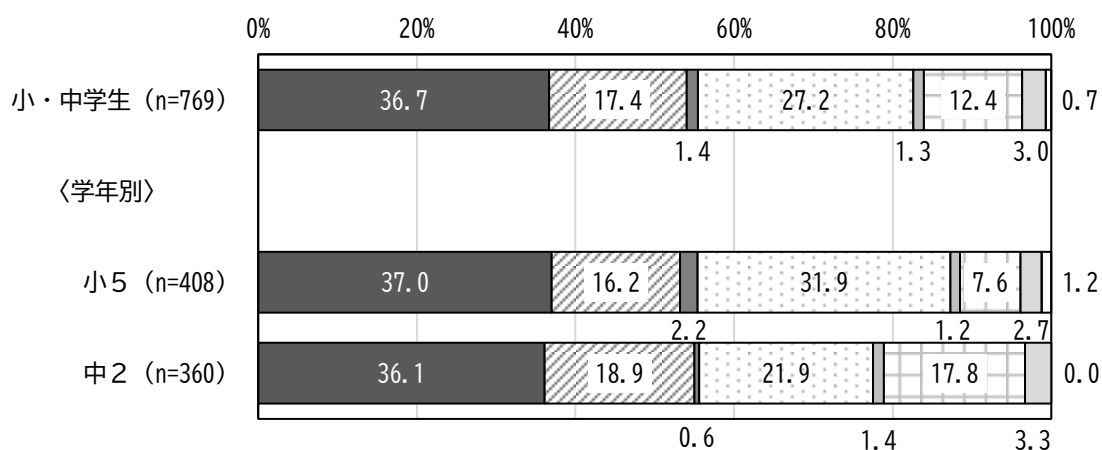


2 日じょう生活・いばしょについて

問3 あなたは、下校後はだれといっしょにすごすことが多いですか。（単数回答）

全体で「家の大人（親・祖父母・親せきなど）」が36.7%と最も高く、次いで「学校の友達」が27.2%、「きょうだい」が17.4%となっています。

学年別では、小5で「学校の友達」が31.9%と、中2と比べて10.0ポイント高くなっている一方で、中2で「ひとりである」が17.8%と、小5と比べて10.2ポイント高くなっています。

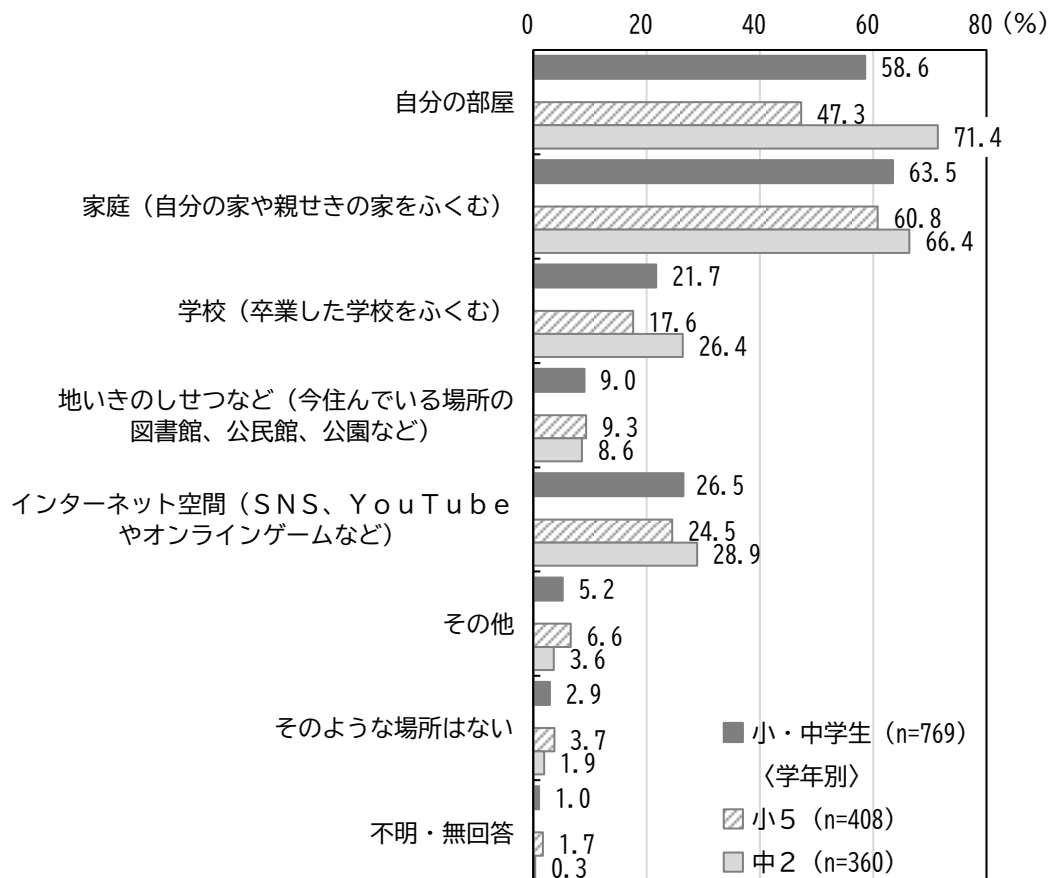


- 家の大人（親・祖父母・親せきなど）
- ▨ きょうだい
- 家の人以外の大人（近所の大人、放課後児童クラブなどやじゅく・習い事の先生など）
- 学校の友達
- ▨ 学校以外の友達（近所の友達など）
- ひろりである
- ▨ その他
- 不明・無回答

問4 今のあなたにとって、いばしょ（ほっとできる場所、いごこちの良い場所など）になっている場所はどこですか。（複数回答）

全体で「家庭（自分の家や親せきの家をふくむ）」が63.5%と最も高く、次いで「自分の部屋」が58.6%、「インターネット空間（SNS、YouTubeやオンラインゲームなど）」が26.5%となっています。

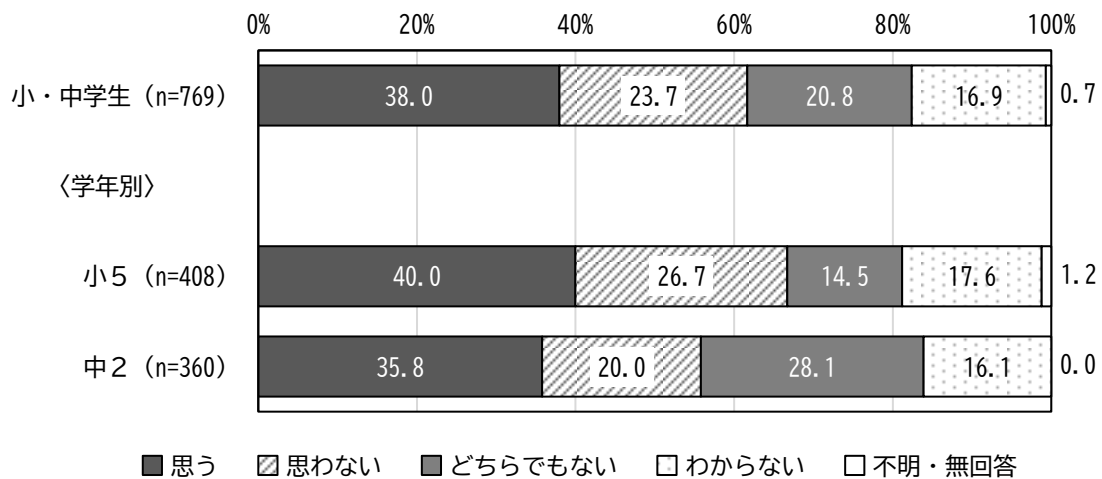
学年別では、中2で「自分の部屋」が71.4%と、小5と比べて24.1ポイント高くなっています。



問5 あなたは、家や学校以外で、いばしょになるような場所がほしいと思いますか。
(単数回答)

全体で「思う」が38.0%と最も高く、次いで「思わない」が23.7%、「どちらでもない」が20.8%となっています。

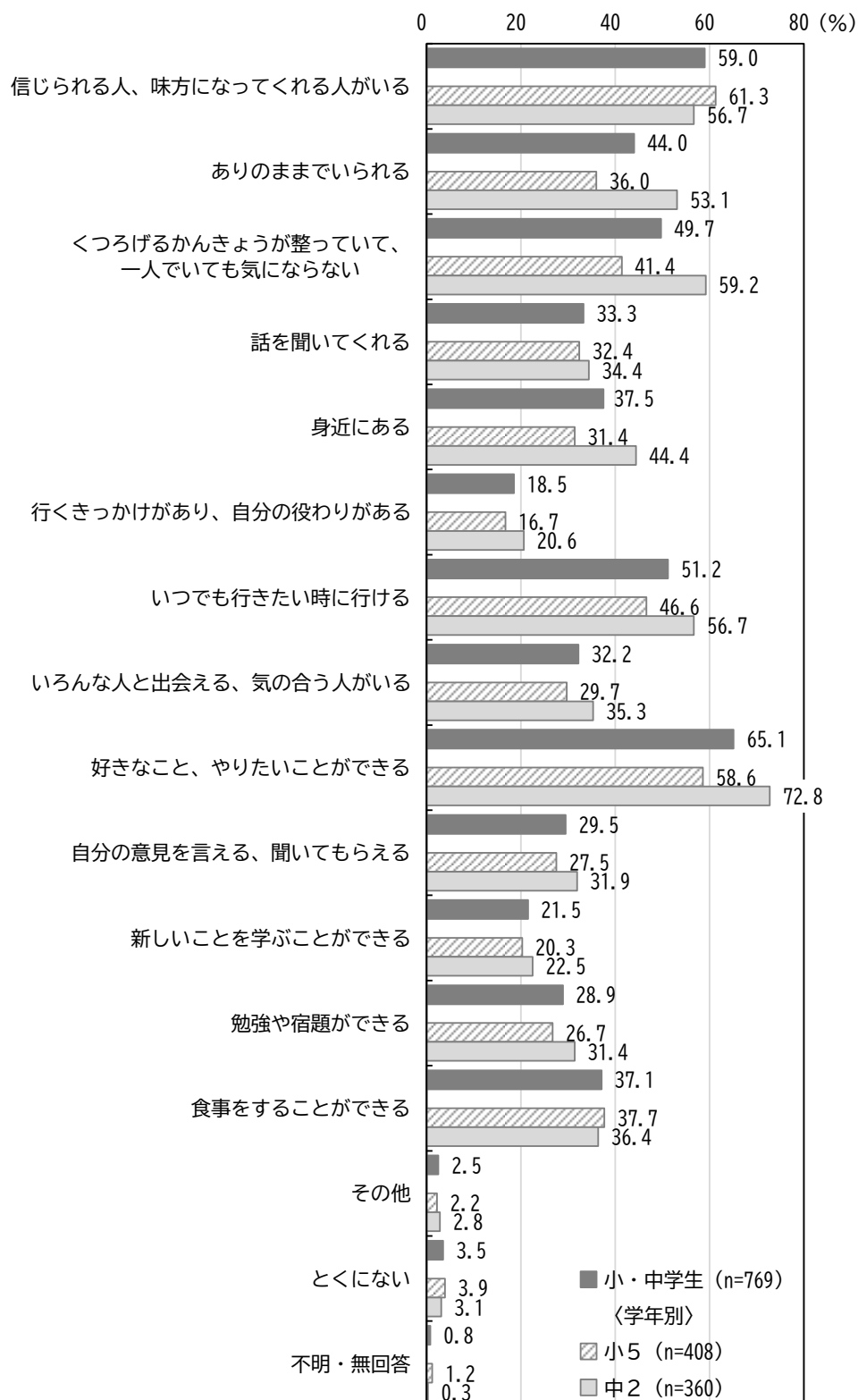
学年別では、「思う」が小5で40.0%、中2で35.8%となっています。



問6 あなたは、家や学校以外で、いばしょになるような場所があるとすれば、どのような場所が良いと思いますか。（複数回答）

全体で「好きなこと、やりたいことができる」が65.1%と最も高く、次いで「信じられる人、味方になってくれる人がいる」が59.0%、「いつでも行きたい時に行ける」が51.2%となっています。

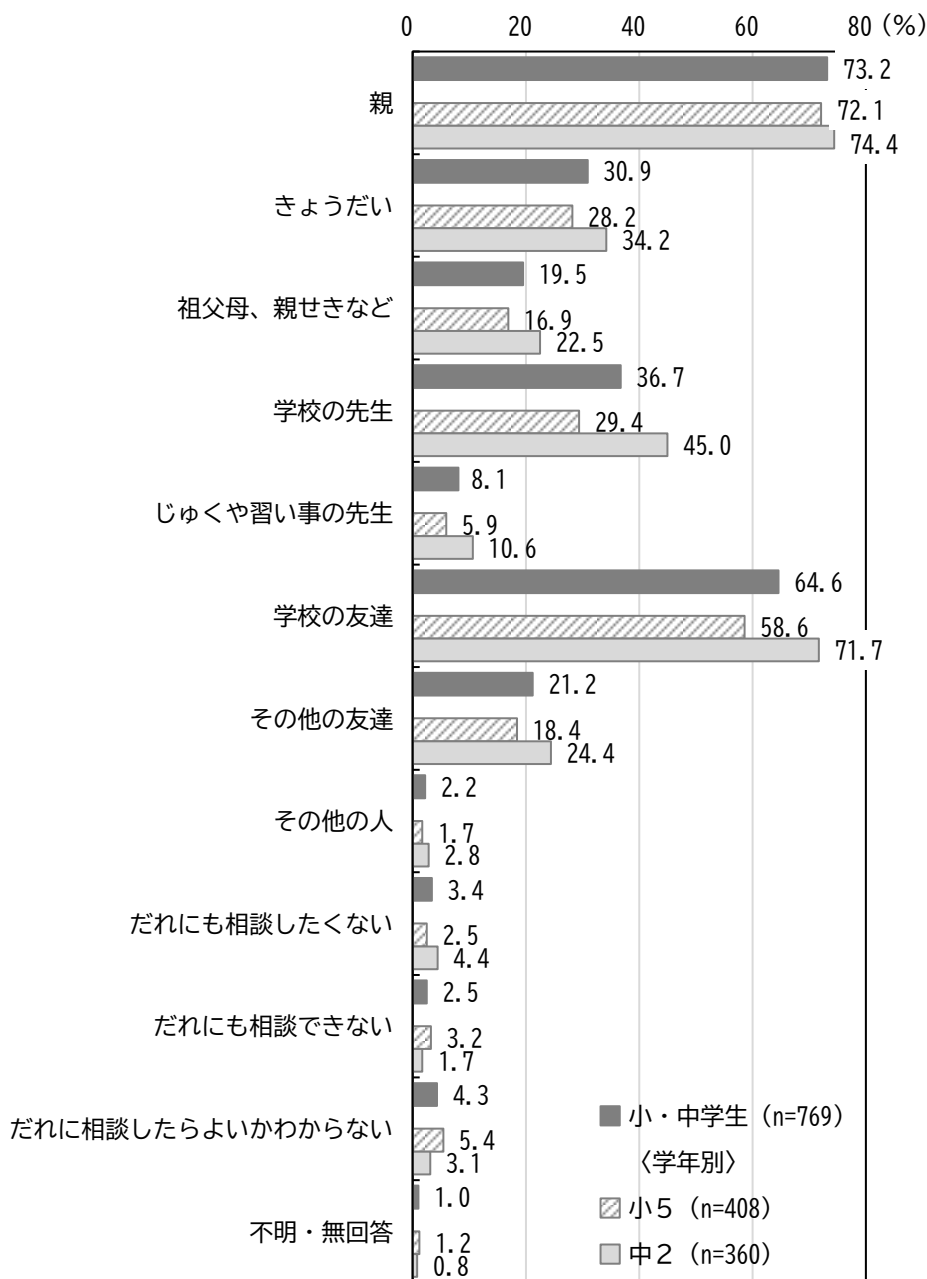
学年別では、中2で「ありのままでいられる」「くつろげるかんきょうが整っていて、一人でいても気にならない」「好きなこと、やりたいことができる」が、小5と比べてそれぞれ10ポイント以上高くなっています。



問7 あなたがなやんでいるときに相談できる人はだれですか。(複数回答)

全体で「親」が73.2%と最も高く、次いで「学校の友達」が64.6%、「学校の先生」が36.7%となっています。

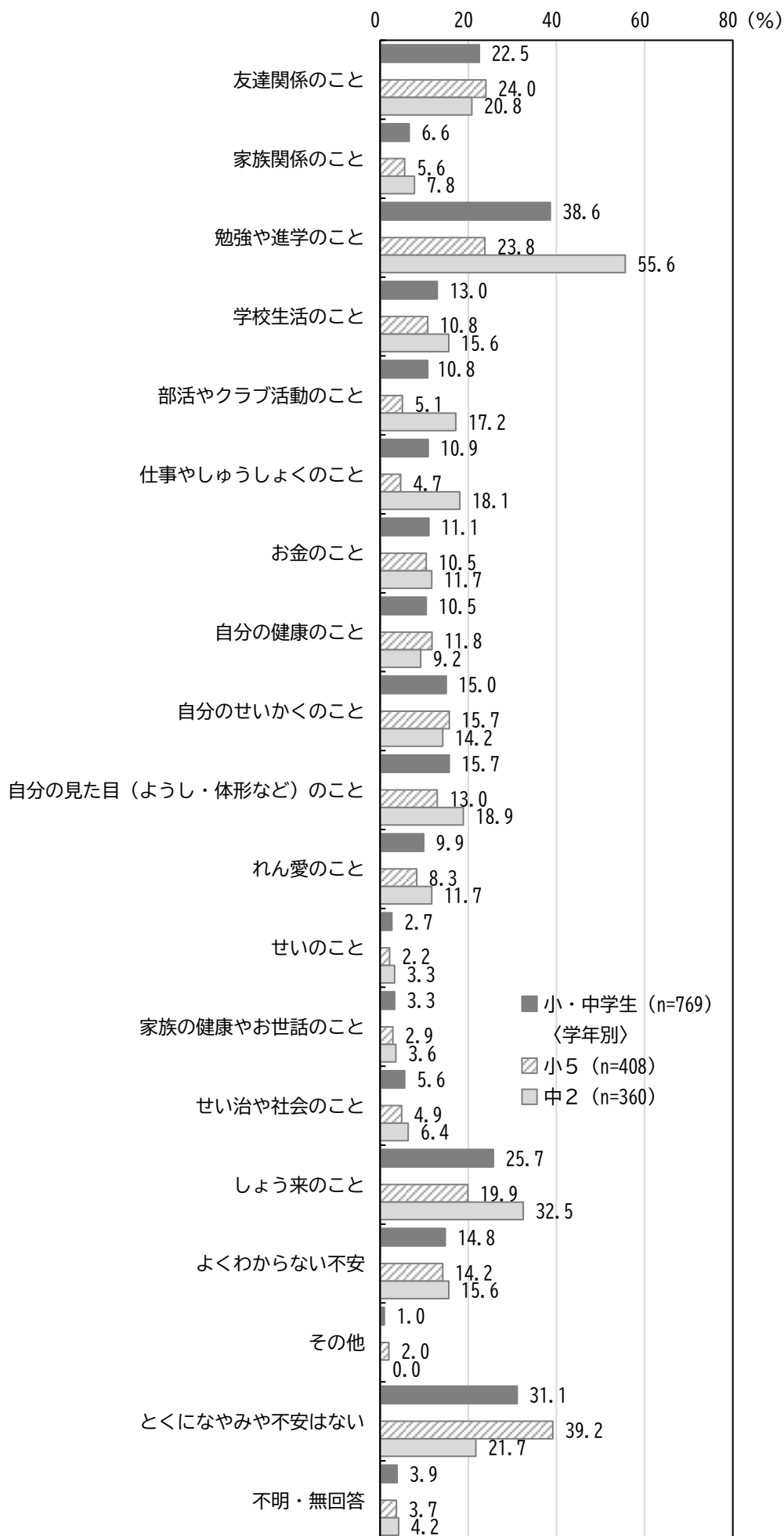
学年別では、中2で「学校の先生」「学校の友達」が、小5と比べてそれぞれ10ポイント以上高くなっています。



問8 あなたが今なやんでいることや心配なこと、こまっていることや、だれかに相談したいと思っていることがあれば、教えてください。（複数回答）

全体で「勉強や進学のこと」が38.6%と最も高く、次いで「とくになやみや不安はない」が31.1%、「しょう来のこと」が25.7%となっています。

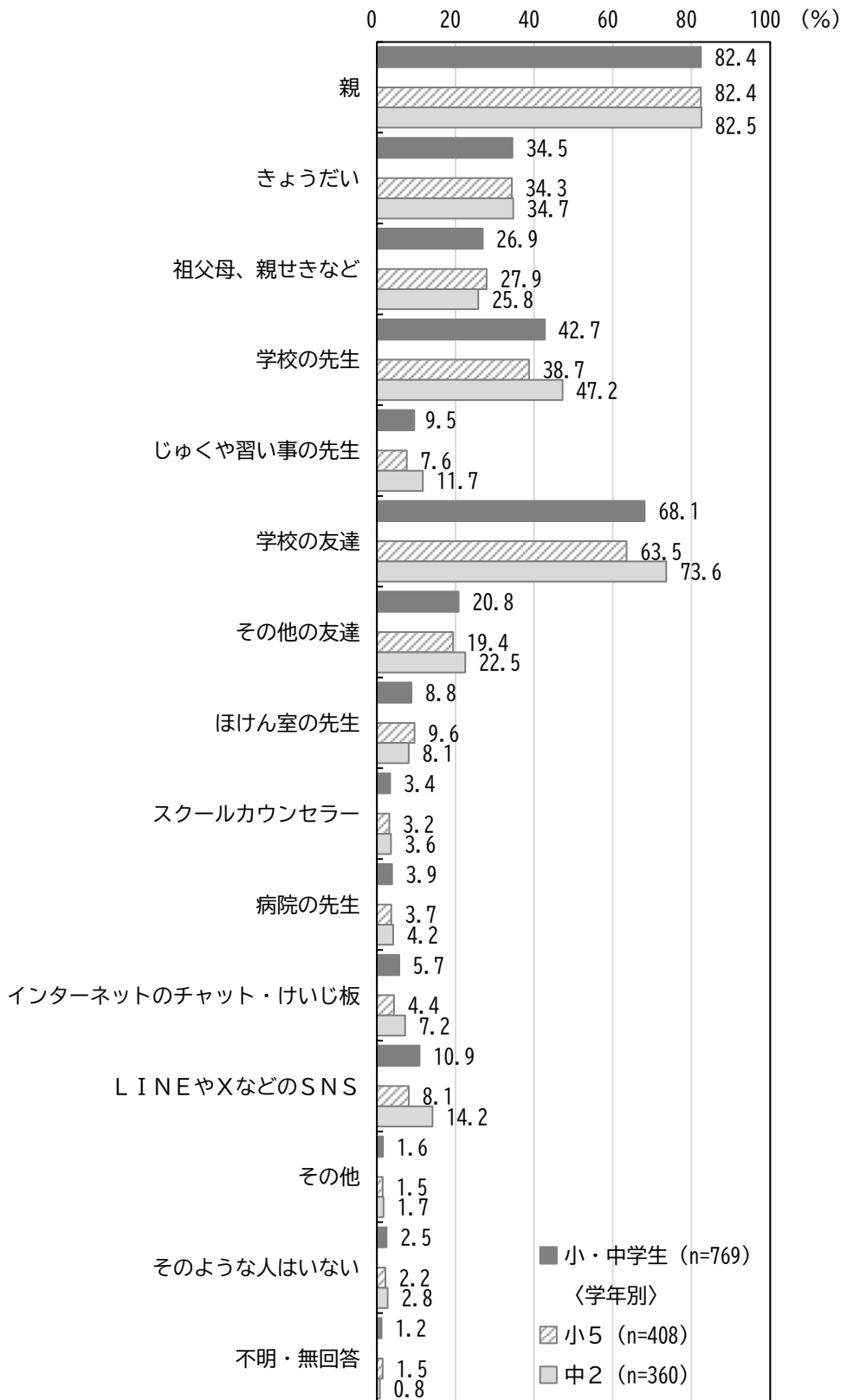
学年別では、小5で「とくになやみや不安はない」が39.2%と、中2と比べて17.5ポイント高くなっている一方で、中2で「勉強や進学のこと」「部活やクラブ活動のこと」「仕事やしゅうじょくのこと」「しょう来のこと」が、小5と比べてそれぞれ10ポイント以上高くなっています。



問9 あなたにとって、こまったときに助けてくれる人はだれですか。(複数回答)

全体で「親」が82.4%と最も高く、次いで「学校の友達」が68.1%、「学校の先生」が42.7%となっています。

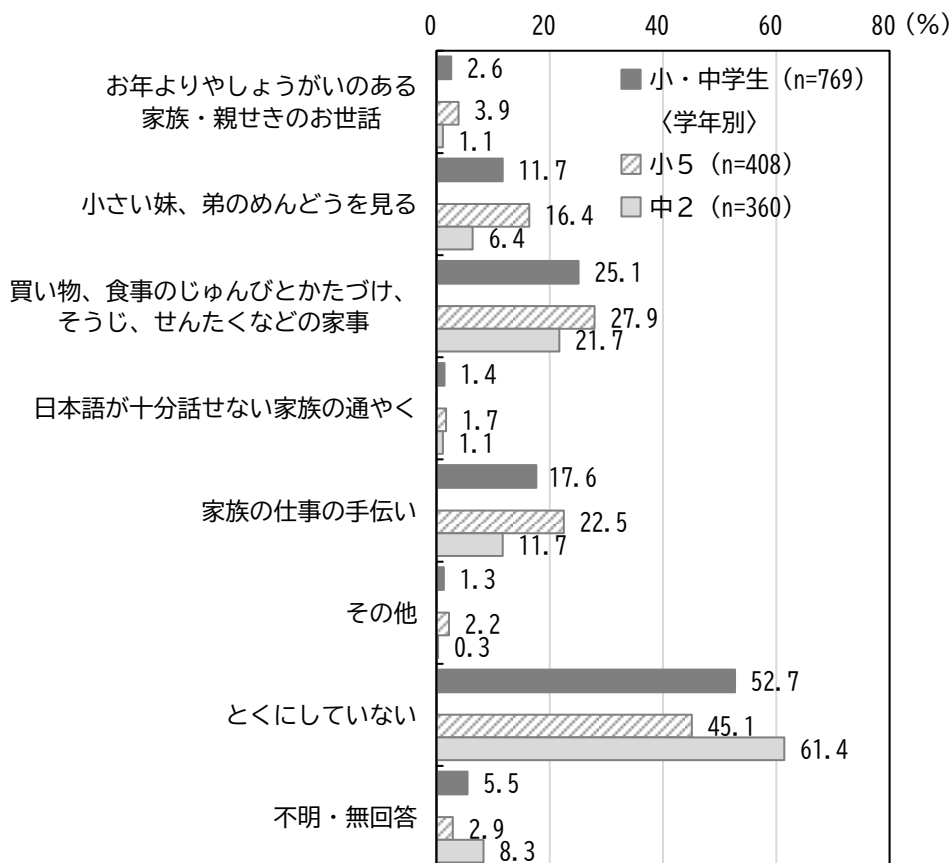
学年別では、中2で「学校の友達」が73.6%と、小5と比べて10.1ポイント高くなっています。



問10 あなたは、本来は大人がすることが多い、つぎのような家のことや、家族のお世話を、心
 だんからしていますか。（複数回答）

全体で「とくにしていない」が52.7%と最も高く、次いで「買い物、食事のじゅんびとかたづけ、
 そうじ、せんたくなどの家事」が25.1%、「家族の仕事の手伝い」が17.6%となっています。

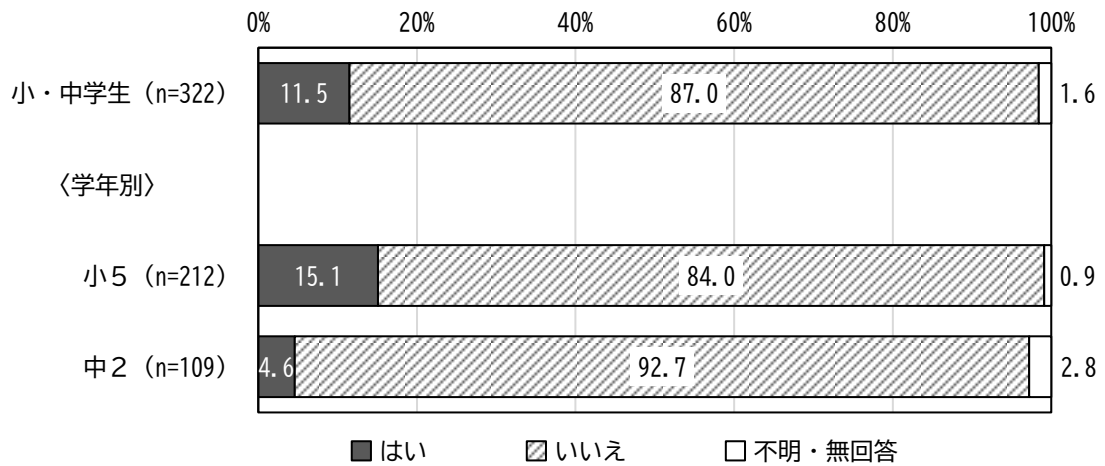
学年別では、小5で「小さい妹、弟のめんどうを見る」「家族の仕事の手伝い」が、中2と比べて
 それぞれ10ポイント以上高くなっている一方で、中2で「とくにしていない」が61.4%と、小5
 と比べて16.3ポイント高くなっています。



<問 10 でいずれかの家のことや、家族のお世話を回答した方>

問11 あなたは、問10で答えた手伝いをするこゝで、学校に行けなかつたり、十分にねむれなかつたり、まわりの子より遊ぶ時間や勉強の時間などをへらさなければならぬことがありますか。(単数回答)

全体で「はい」が11.5%、「いいえ」が87.0%となっています。
学年別では、小5で「はい」が15.1%と、中2と比べて10.5ポイント高くなっています。

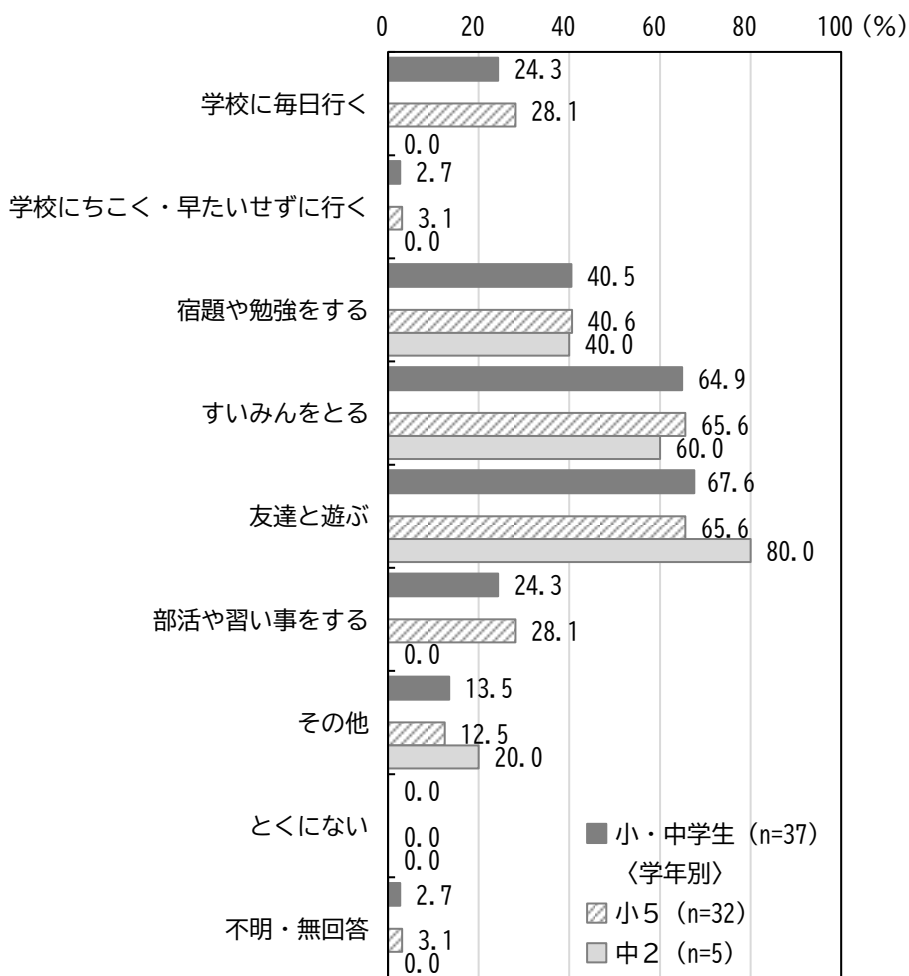


<問 11 で「はい」と回答した方>

問11-1 あなたが問10で答えた手伝いを他の人が代わりにやってくれたら、その時間でやりたいことはありますか。(複数回答)

全体で「友達と遊ぶ」が67.6%と最も高く、次いで「すいみんをとる」が64.9%、「宿題や勉強をする」が40.5%となっています。

学年別では、小5で「学校に毎日行く」「部活や習い事をする」が、中2と比べてそれぞれ28.1ポイント高くなっている一方で、中2で「友達と遊ぶ」が80.0%と、小5と比べて14.4ポイント高くなっています。

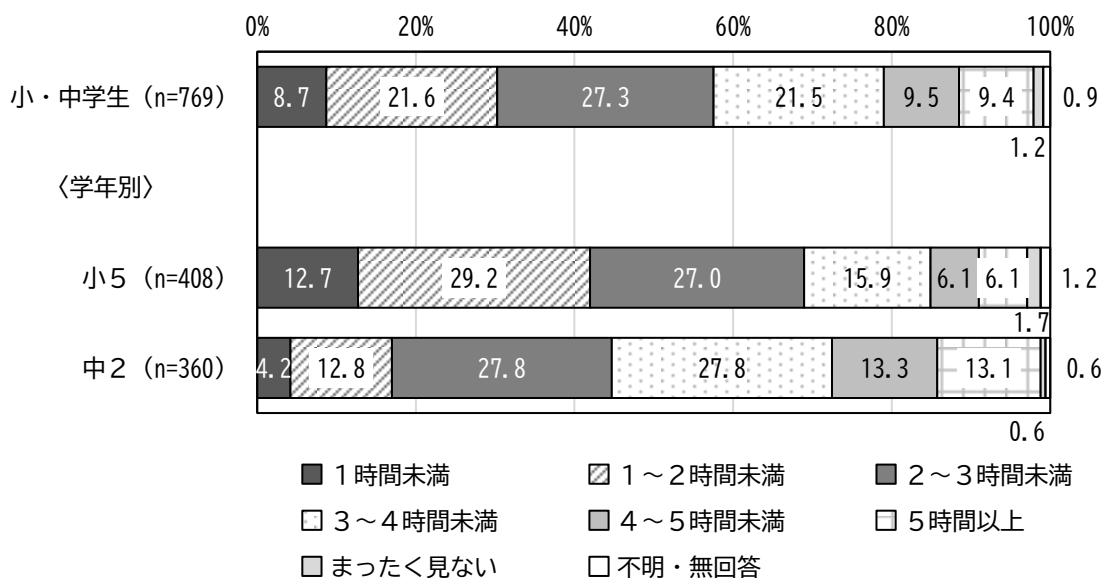


問12 あなたは、学校で使う時間以外で、1日にどれくらいスマートフォンやパソコン、タブレット、ゲーム機などを見ていますか。（単数回答）

①平日（学校がある日）

全体で「2～3時間未満」が27.3%と最も高く、次いで「1～2時間未満」が21.6%、「3～4時間未満」が21.5%となっています。

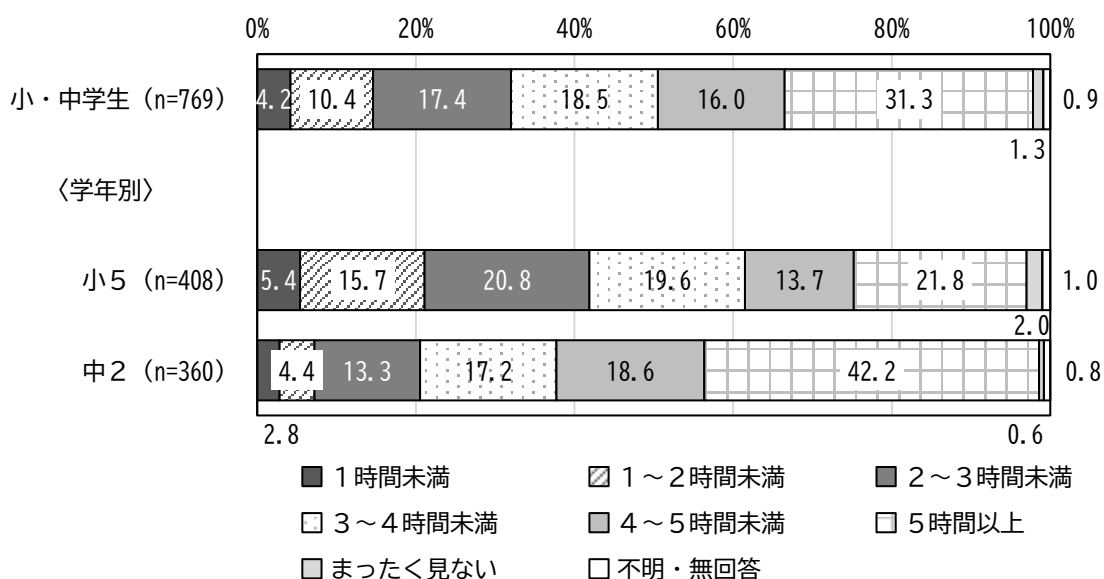
学年別では、「5時間以上」が小5で6.1%、中2で13.1%となっています。



②休日（学校がない日）

全体で「5時間以上」が31.3%と最も高く、次いで「3～4時間未満」が18.5%、「2～3時間未満」が17.4%となっています。

学年別では、「5時間以上」が小5で21.8%、中2で42.2%となっています。

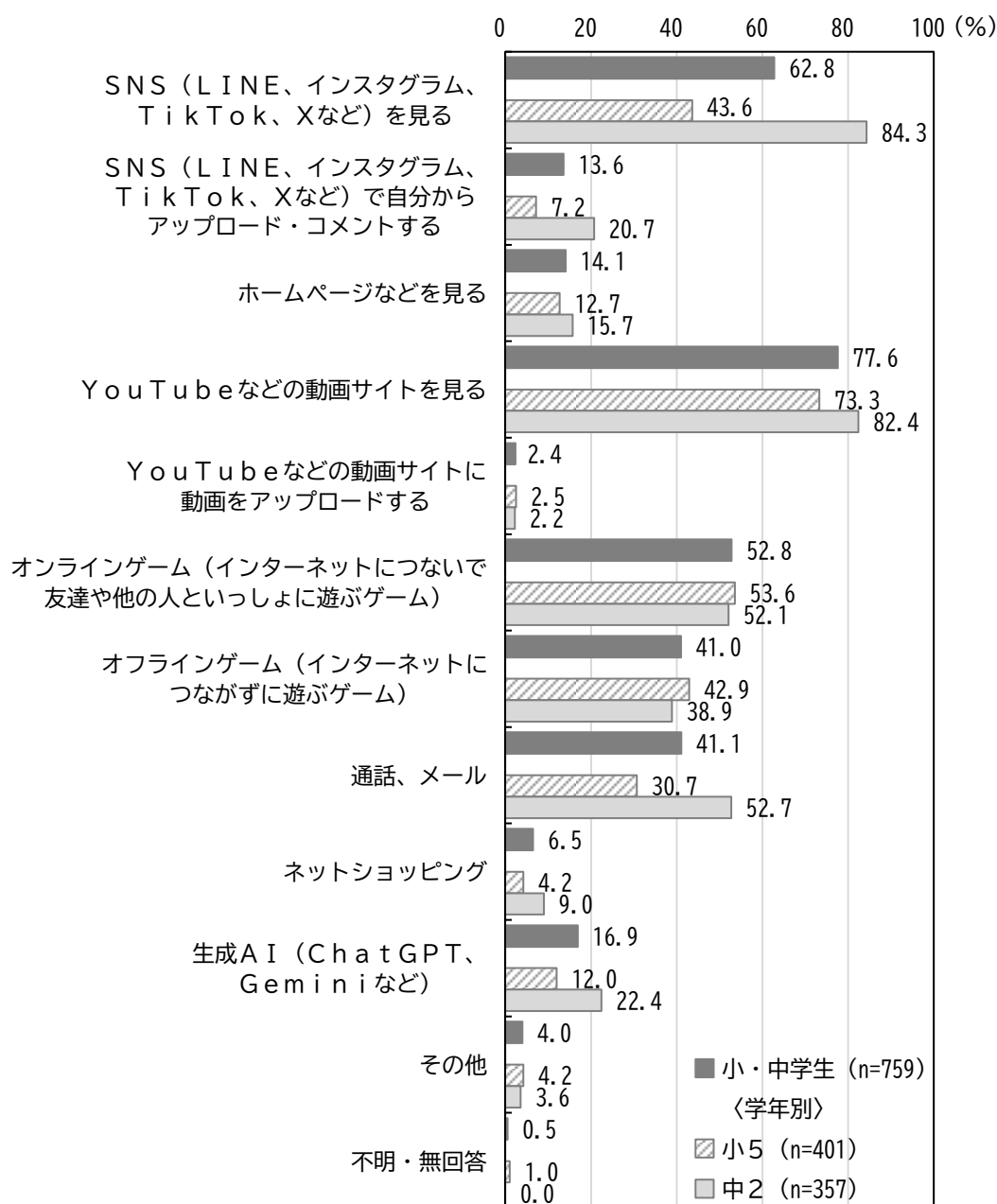


<問12の①または②で「1時間未満」～「5時間以上」のいずれかを回答した方>

問12-1 スマートフォンやパソコン、タブレット、ゲーム機などを使ってすることは何ですか。(複数回答)

全体で「YouTubeなどの動画サイトを見る」が77.6%と最も高く、次いで「SNS(LINE、インスタグラム、TikTok、Xなど)を見る」が62.8%、「オンラインゲーム(インターネットにつないで友達や他の人といっしょに遊ぶゲーム)」が52.8%となっています。

学年別では、中2で「SNS(LINE、インスタグラム、TikTok、Xなど)を見る」「SNS(LINE、インスタグラム、TikTok、Xなど)で自分からアップロード・コメントする」「通話、メール」「生成AI(ChatGPT、Geminiなど)」が、小5と比べてそれぞれ10ポイント以上高くなっています。




<問 12 の①または②で「1 時間未満」～「5 時間以上」のいずれかを回答した方>

問12-2 スマートフォンやパソコン、タブレット、ゲーム機などを使ってトラブルにまきこまれたことはありますか。(複数回答)

全体で「トラブルにまきこまれたことはない」が81.0%と最も高く、次いで「ネット上に悪口を書きこまれた」が4.6%、「ネット上で知り合った相手とトラブルになった」が3.2%となっています。なお、何らかのトラブルにまきこまれた小・中学生は11.8%となっています。

学年別では、中2で「ネット上に悪口を書きこまれた」「ネット上で知り合った相手とトラブルになった」がそれぞれ5%台となっています。

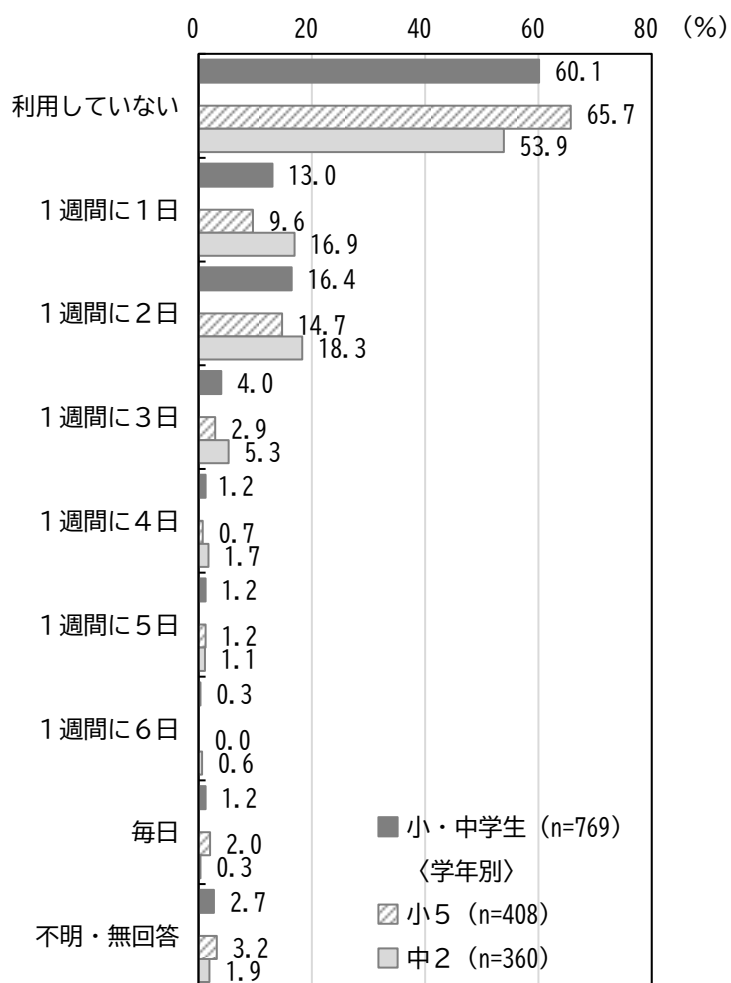


3 学校のことや勉強のことについて

問13 あなたは、「学習じゅく」または「家庭きょうし」を利用していますか。利用している場合、1週間に何日利用していますか。（単数回答）

全体で「利用していない」が60.1%と最も高く、次いで「1週間に2日」が16.4%、「1週間に1日」が13.0%となっています。

学年別では、「利用していない」が小5で65.7%、中2で53.9%となっています。



問14 学校生活のことについて、つぎの①～③について教えてください。（単数回答）

①学校のじゆ業について教えてください。

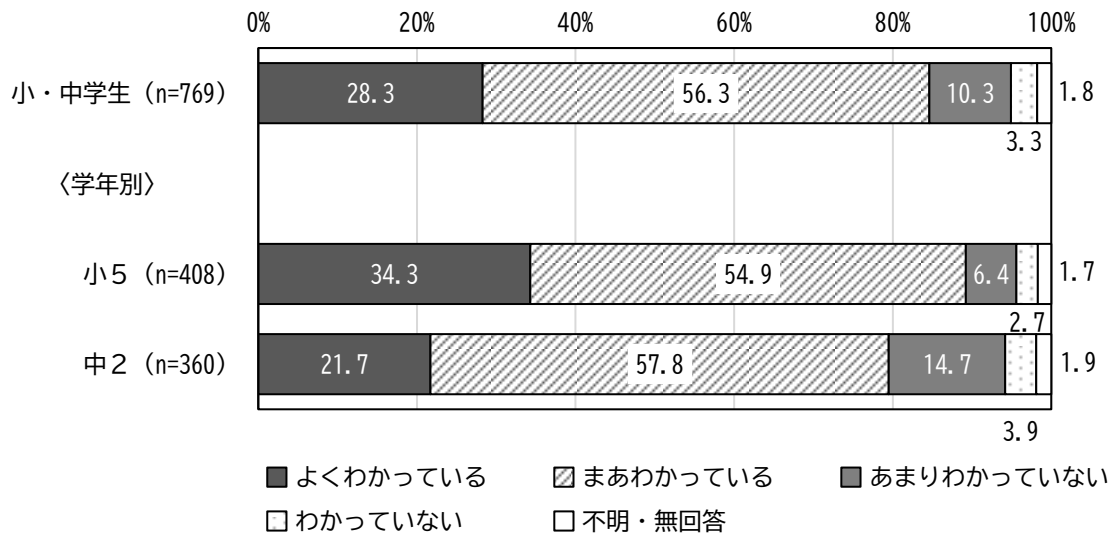
○本設問の選択肢にかかる表現は以下のように区分しています。

『わかっている』 … 「よくわかっている」と「まあわかっている」を合算

『わかっていない』 … 「あまりわかっていない」と「わかっていない」を合算

全体で『わかっている』が84.6%、『わかっていない』が13.6%となっています。

学年別では、『わかっている』が小5で89.2%、中2で79.5%となっています。



②クラスの先生との関係について教えてください。

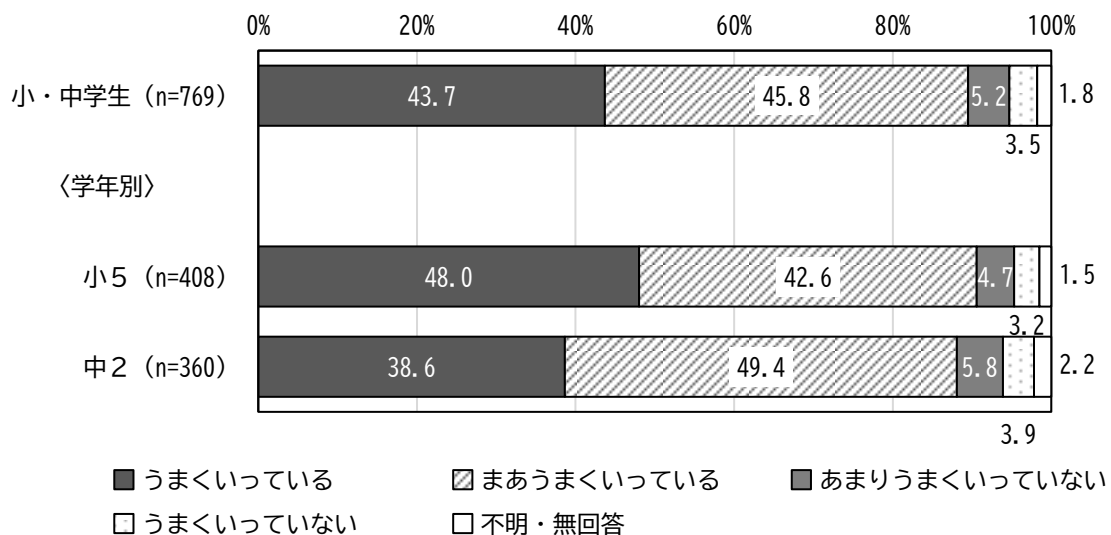
○本設問の選択肢にかかる表現は以下のように区分しています。

『うまくいっている』 … 「うまくいっている」と「まあうまくいっている」を合算

『うまくいっていない』 … 「あまりうまくいっていない」と「うまくいっていない」を合算

全体で『うまくいっている』が89.5%、『うまくいっていない』が8.7%となっています。

学年別では、『うまくいっている』が小5で90.6%、中2で88.0%となっています。



③友達との関係について教えてください。

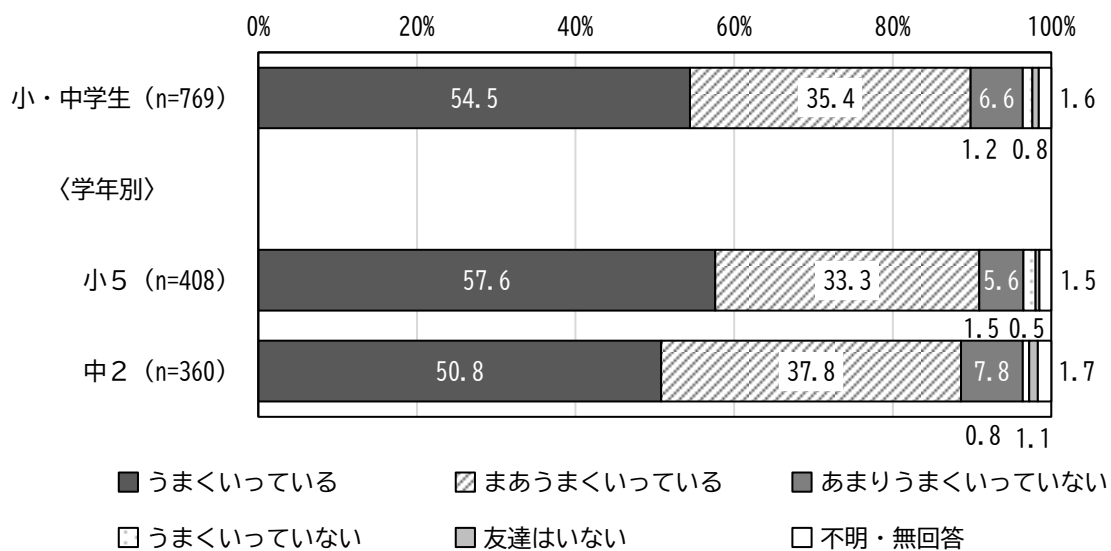
○本設問の選択肢にかかる表現は以下のように区分しています。

『うまくいっている』 … 「うまくいっている」と「まあうまくいっている」を合算

『うまくいっていない』 … 「あまりうまくいっていない」と「うまくいっていない」を合算

全体で『うまくいっている』が89.9%、『うまくいっていない』が7.8%、「友達はいない」が0.8%となっています。

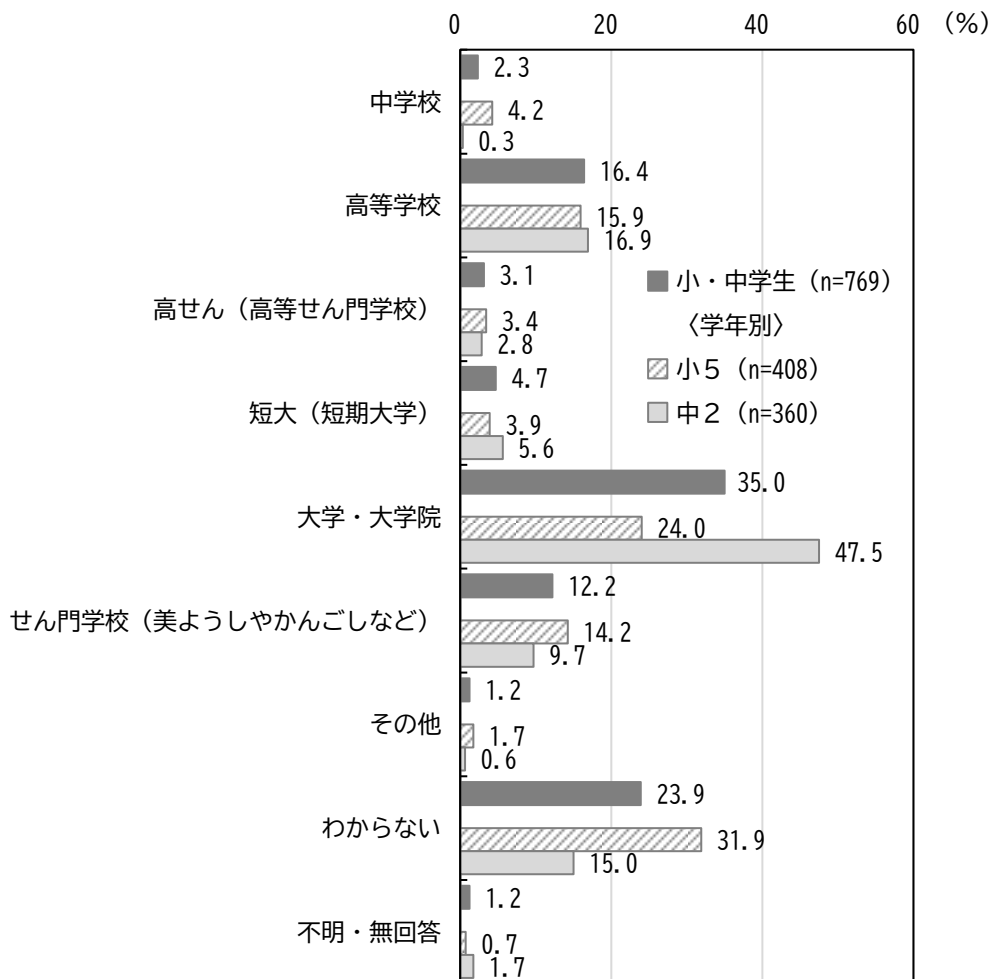
学年別では、『うまくいっている』が小5で90.9%、中2で88.6%となっています。



問15 あなたは、しょう来どの学校まで行きたいと思いますか。（単数回答）

全体で「大学・大学院」が35.0%と最も高く、次いで「わからない」が23.9%、「高等学校」が16.4%となっています。

学年別では、中2で「大学・大学院」が47.5%と、小5と比べて23.5ポイント高くなっています。

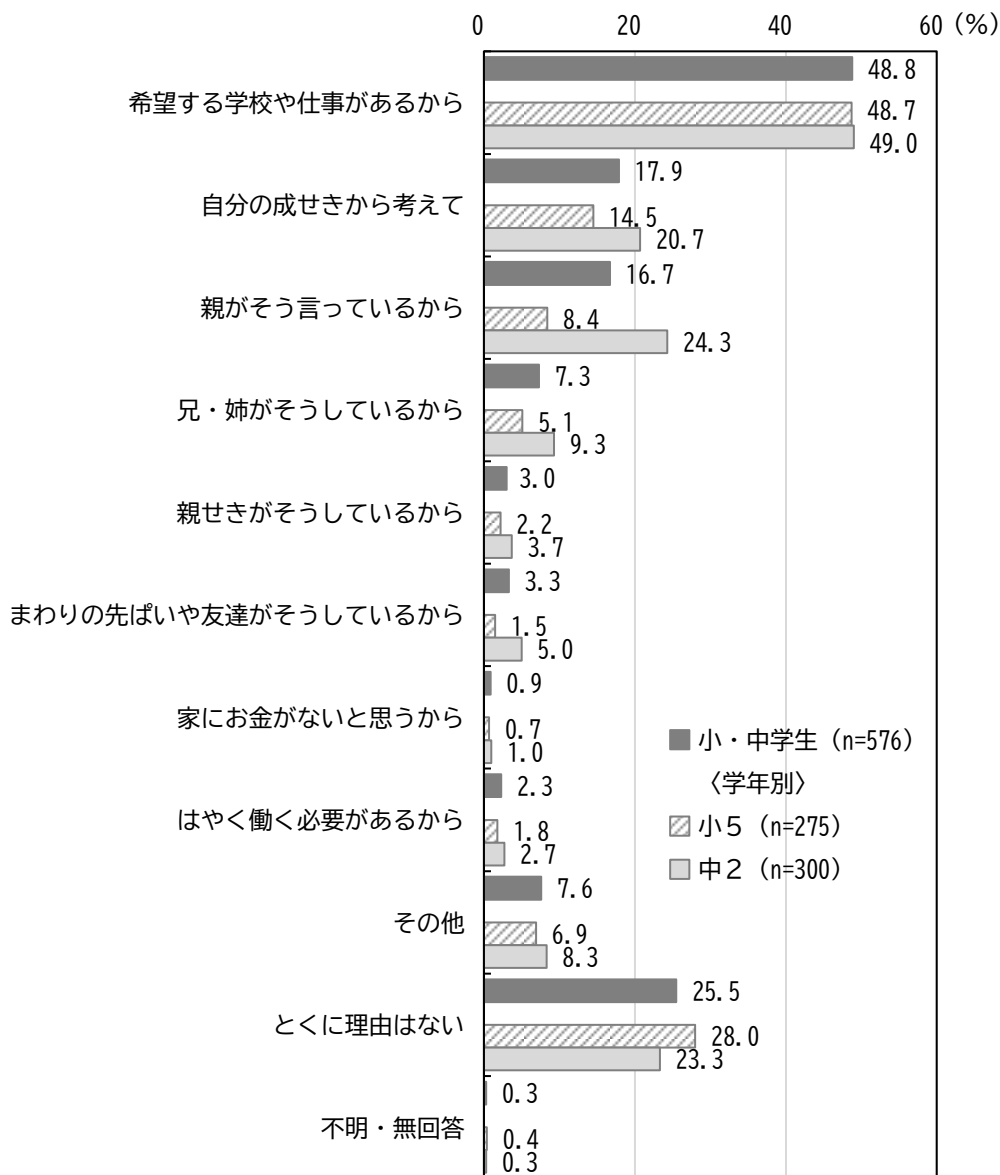


<問 15 で「中学校」～「その他」のいずれかを回答した方>

問15-1 その理由を教えてください。(複数回答)

全体で「希望する学校や仕事があるから」が48.8%と最も高く、次いで「とくに理由はない」が25.5%、「自分の成せきから考えて」が17.9%となっています。

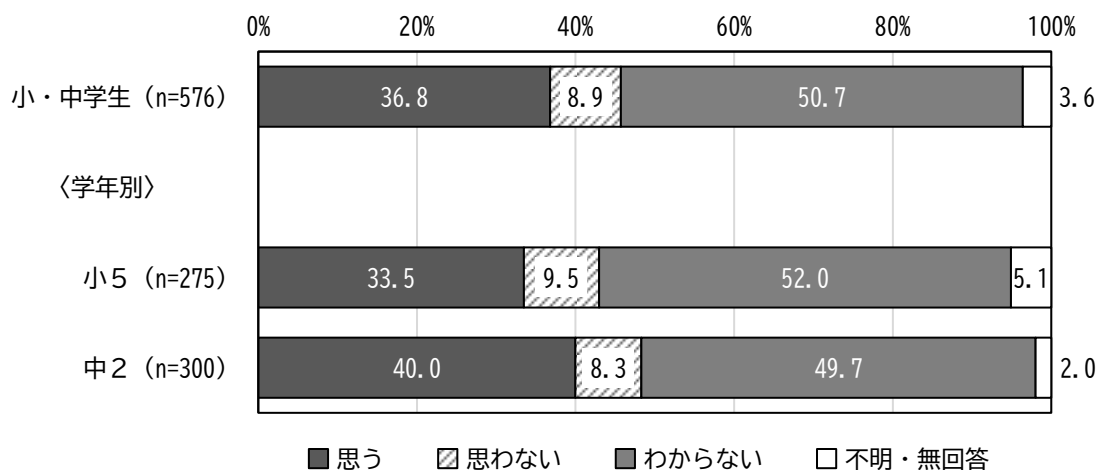
学年別では、中2で「親がそう言っているから」が24.3%と、小5と比べて15.9ポイント高くなっています。



<問 15 で「中学校」～「その他」のいずれかを回答した方>

問15-2 あなたは問15の希望どおりの学校まで進むことになると思いますか。（単数回答）

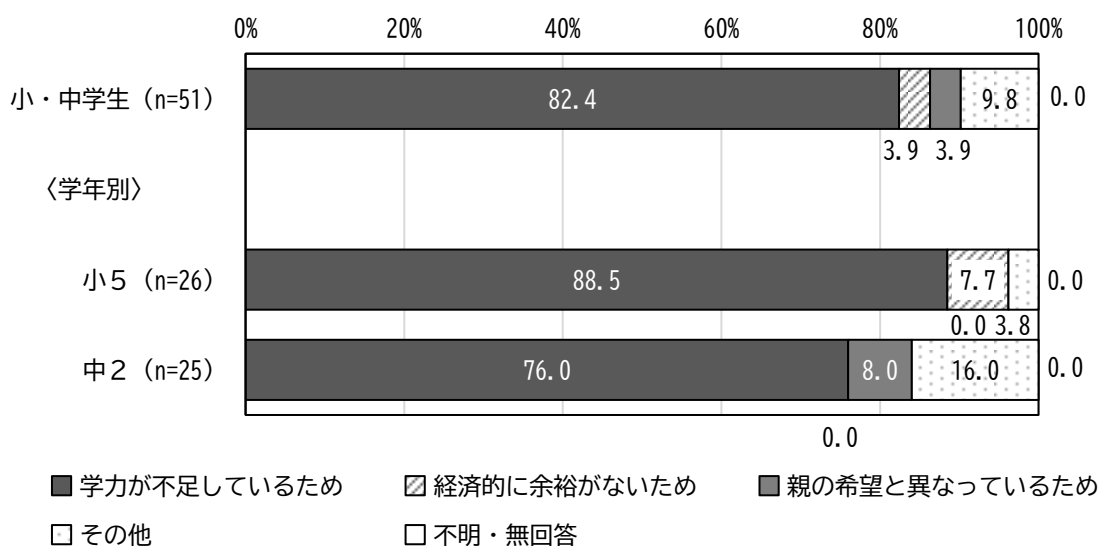
全体で「思う」が36.8%、「思わない」が8.9%、「わからない」が50.7%となっています。
 学年別では、「思う」が小5で33.5%、中2で40.0%となっています。



<問 15-2 で「思わない」と回答した方>

問15-3 その理由を教えてください。（単数回答）

全体で「学力が不足しているため」が82.4%と最も高く、次いで「その他」が9.8%、「経済的に余裕がないため」「親の希望と異なっているため」がそれぞれ3.9%となっています。
 学年別では、「学力が不足しているため」が小5で88.5%、中2で76.0%となっています。

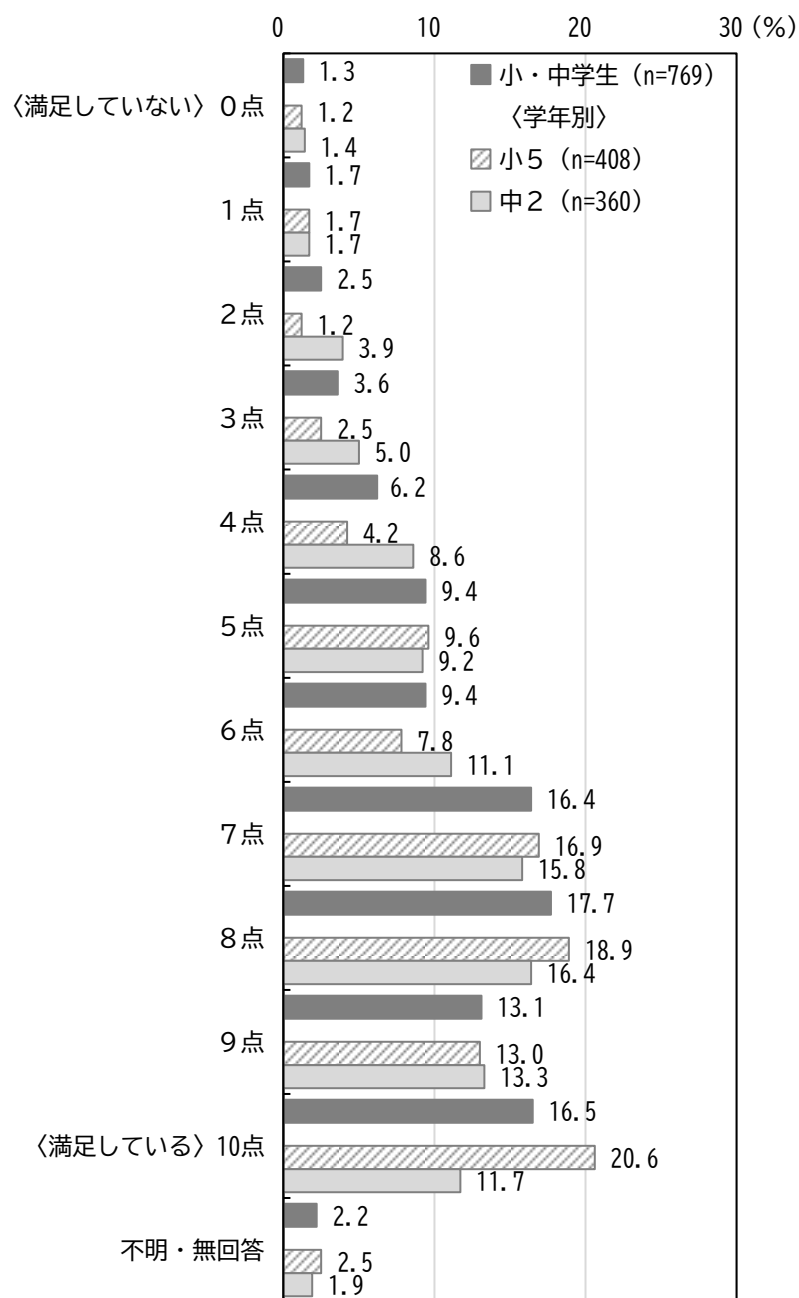


4 ふだん感じていることについて

問16 全体として、あなたはあなたの最近の生活に、どのくらい満足していますか。「0」は「満足していない」、「10」は「満足している」という意味です。「0」～「10」までであればまる番号をお答えください。（単数回答）

全体で「8点」が17.7%と最も高く、次いで「〈満足している〉10点」が16.5%、「7点」が16.4%となっています。なお、平均点は7.0点となっています。

学年別では、小5で「〈満足している〉10点」が20.6%、中2で「8点」が16.4%と、それぞれ最も高くなっています。なお、平均点は小5で7.3点、中2で6.6点となっています。



問17 あなたがふだん感じていることについて、教えてください。（単数回答）

○本設問の選択肢にかかる表現は以下のように区分しています。

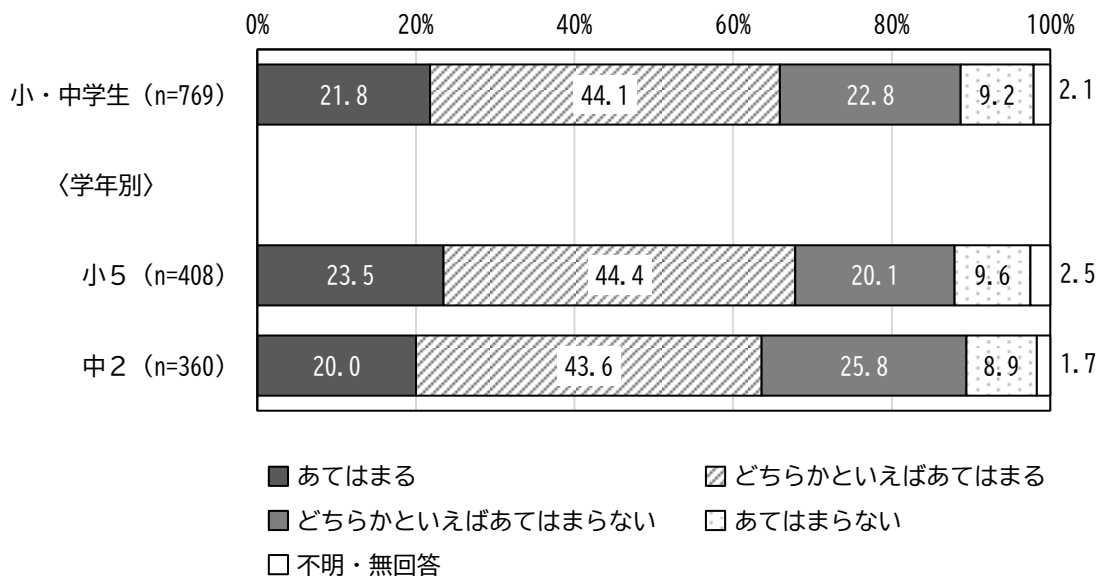
『あてはまる』 … 「あてはまる」と「どちらかといえばあてはまる」を合算

『あてはまらない』 … 「どちらかといえばあてはまらない」と「あてはまらない」を合算

①今の自分が好きだ

全体で『あてはまる』が65.9%、『あてはまらない』が32.0%となっています。

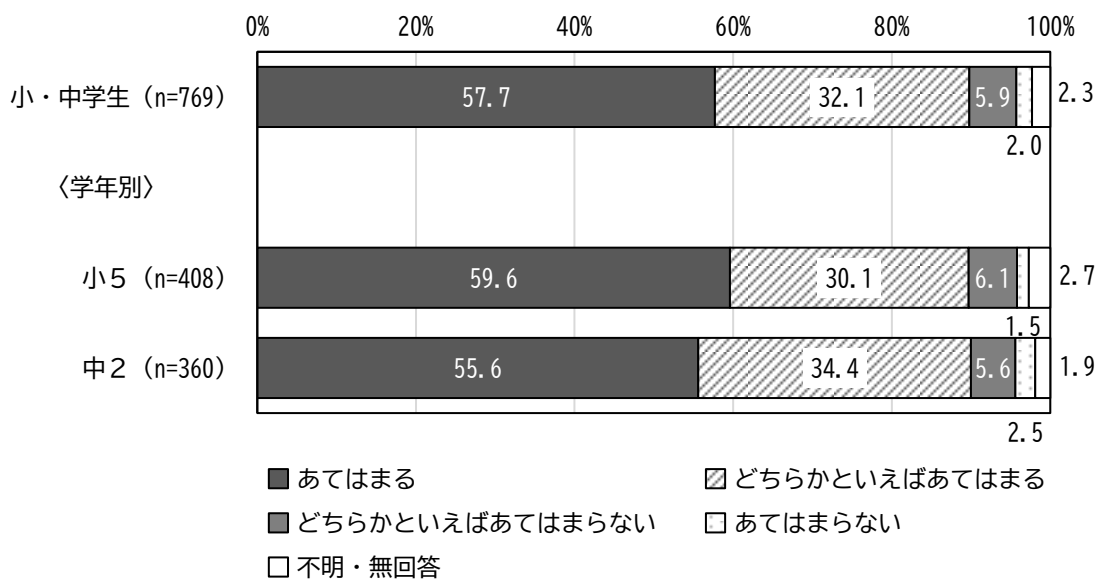
学年別では、『あてはまる』が小5で67.9%、中2で63.6%となっています。



②親（ほご者）から愛されていると思う

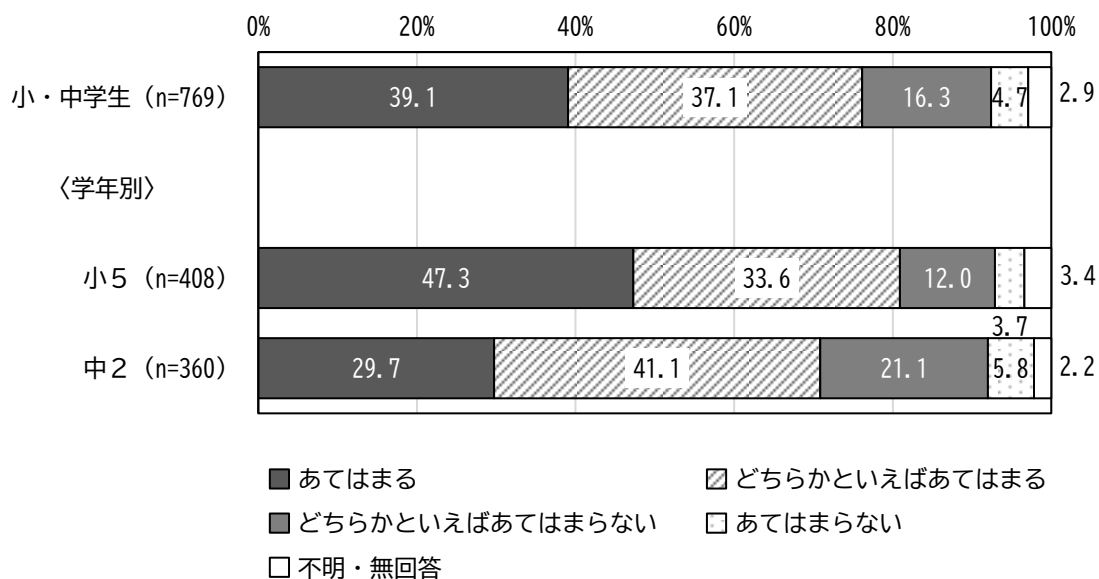
全体で『あてはまる』が89.8%、『あてはまらない』が7.9%となっています。

学年別では、『あてはまる』が小5で89.7%、中2で90.0%となっています。



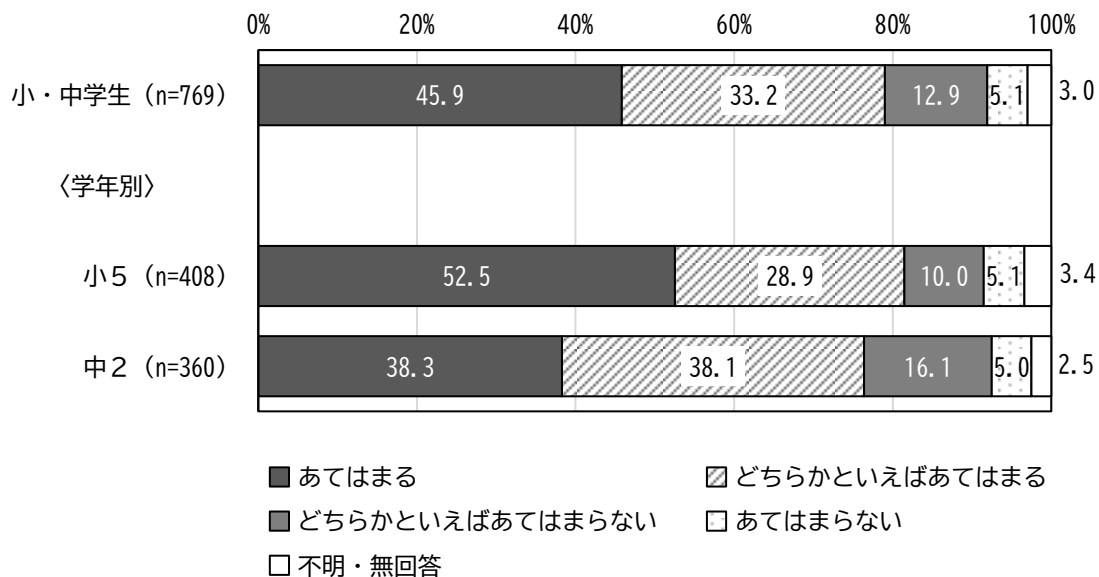
③学校ではすぐに友達ができる

全体で『あてはまる』が76.2%、『あてはまらない』が21.0%となっています。
 学年別では、『あてはまる』が小5で80.9%、中2で70.8%となっています。



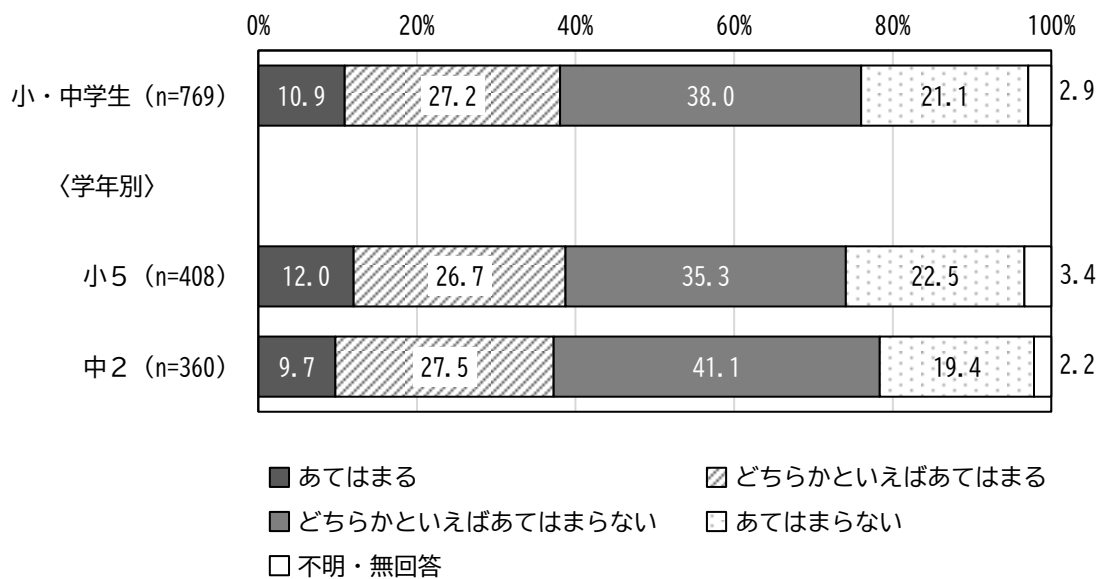
④自分には自分らしさというものがあると思う

全体で『あてはまる』が79.1%、『あてはまらない』が18.0%となっています。
 学年別では、『あてはまる』が小5で81.4%、中2で76.4%となっています。



⑤自分は役に立たないと強く感じる

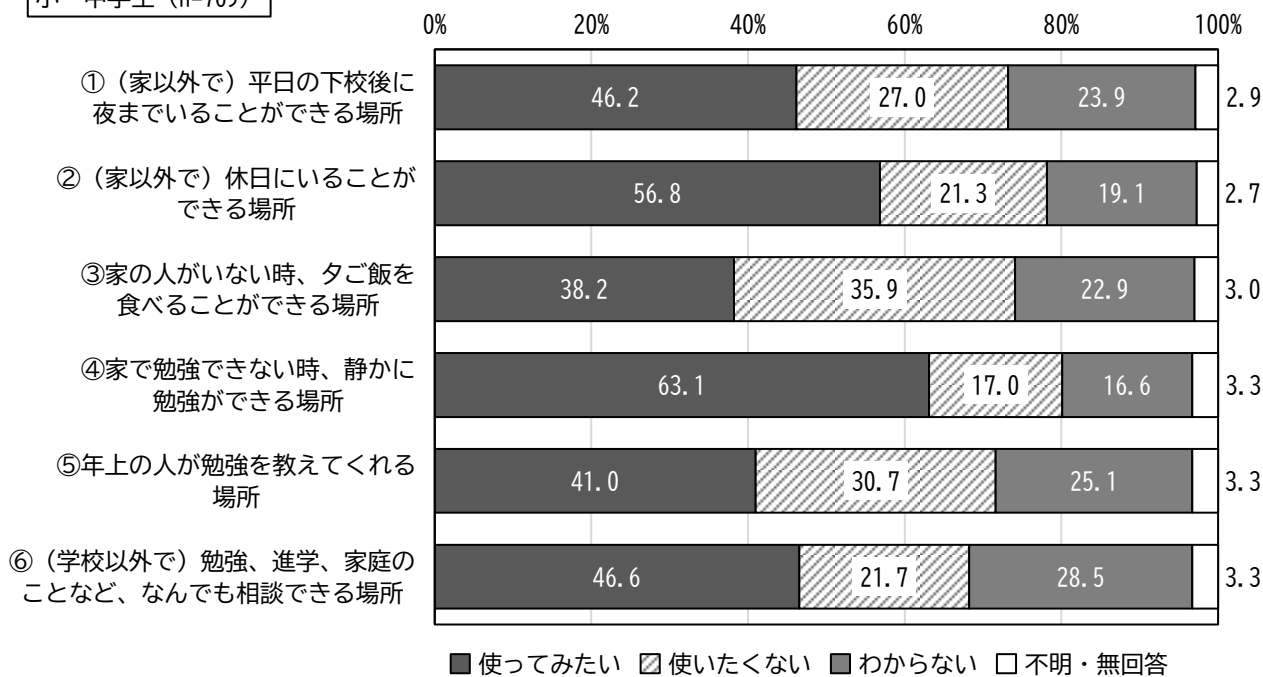
全体で『あてはまる』が38.1%、『あてはまらない』が59.1%となっています。
 学年別では、『あてはまる』が小5で38.7%、中2で37.2%となっています。



問18 あなたは、①～⑥のような場所があれば使ってみたいと思いますか。（単数回答）

全体で「使ってみたい」は、「④家で勉強できない時、静かに勉強ができる場所」が63.1%と最も高く、次いで「②（家以外で）休日にいることができる場所」が56.8%、「⑥（学校以外で）勉強、進学、家庭のことなど、なんでも相談できる場所」が46.6%となっています。

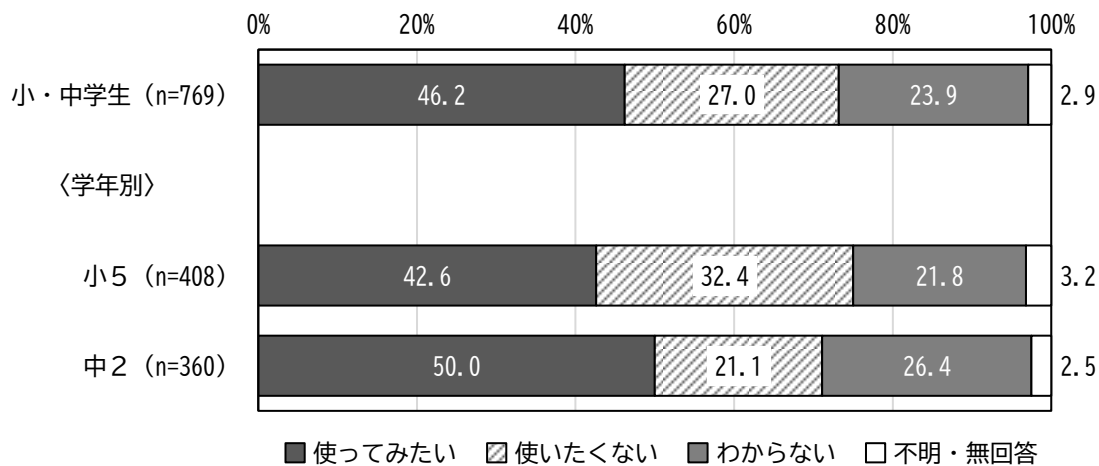
小・中学生（n=769）



①（家以外で）平日の下校後に夜までいることができる場所

全体で「使ってみたい」が46.2%、「使いたくない」が27.0%、「わからない」が23.9%となっています。

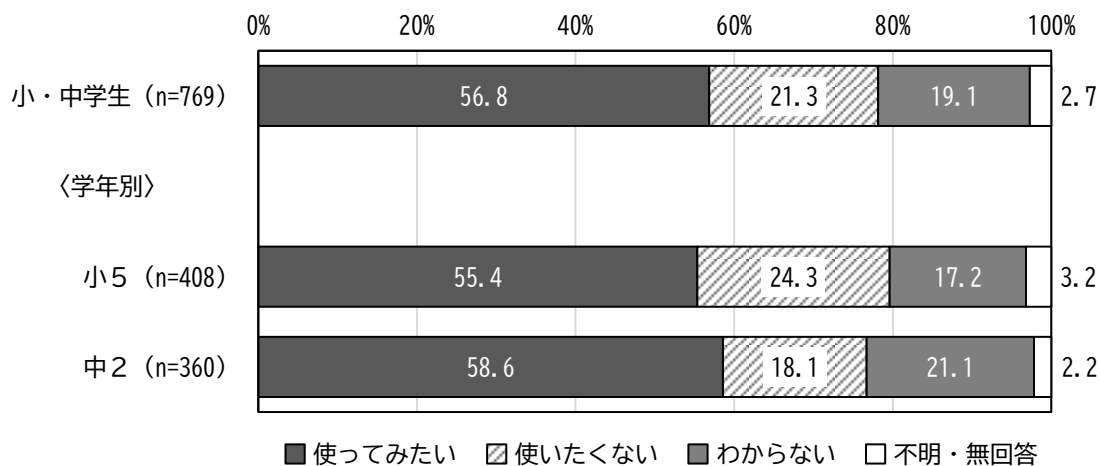
学年別では、「使ってみたい」が小5で42.6%、中2で50.0%となっています。



②（家以外で）休日にいることができる場所

全体で「使ってみたい」が56.8%、「使いたくない」が21.3%、「わからない」が19.1%となっています。

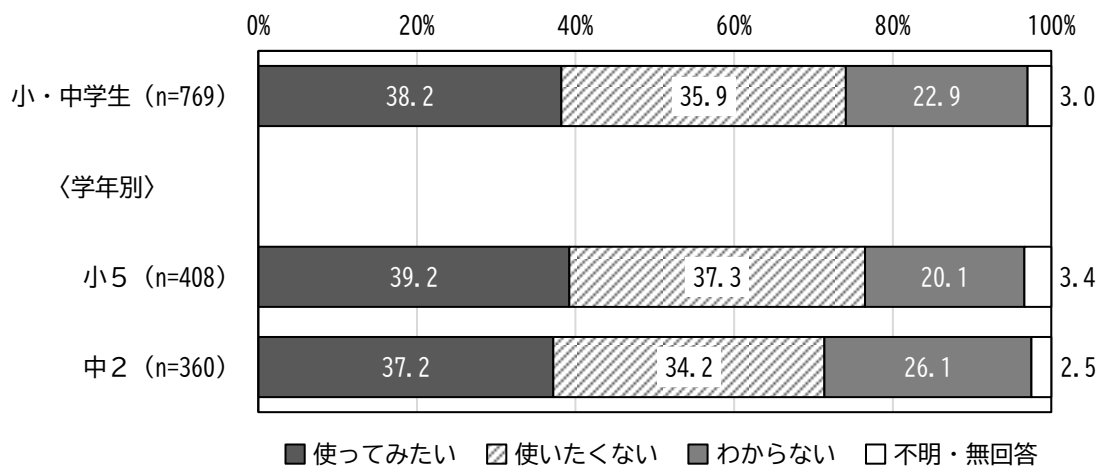
学年別では、「使ってみたい」が小5で55.4%、中2で58.6%となっています。



③家の人がない時、夕ご飯を食べることができる場所

全体で「使ってみたい」が38.2%、「使いたくない」が35.9%、「わからない」が22.9%となっています。

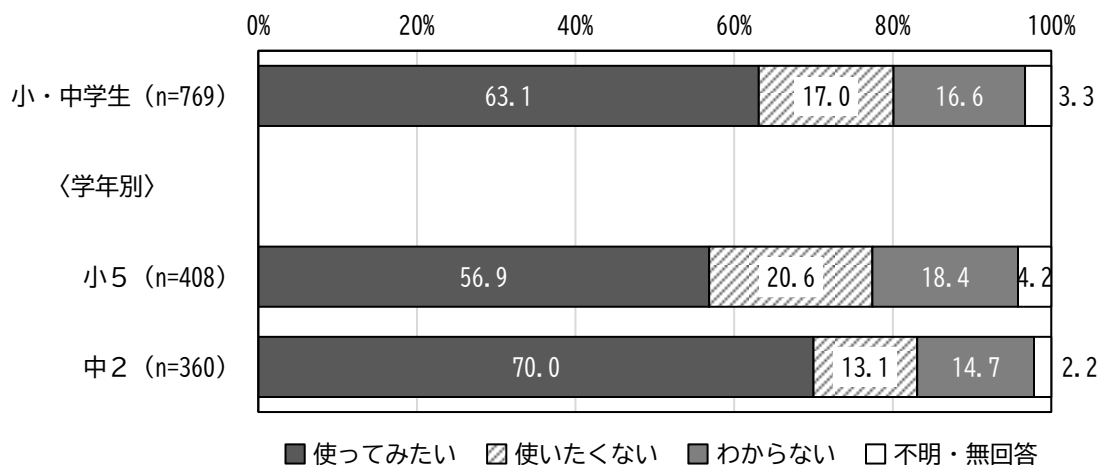
学年別では、「使ってみたい」が小5で39.2%、中2で37.2%となっています。



④家で勉強できない時、静かに勉強ができる場所

全体で「使ってみたい」が63.1%、「使いたくない」が17.0%、「わからない」が16.6%となっています。

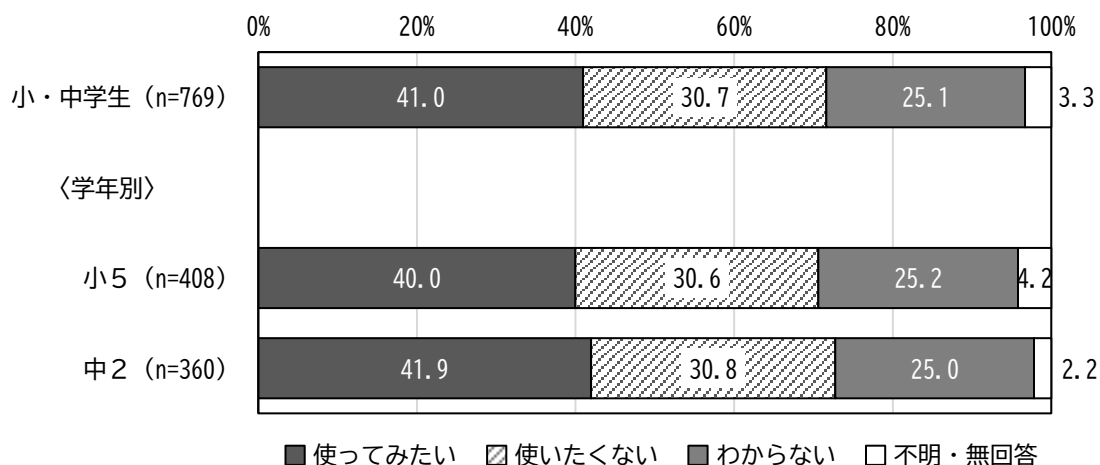
学年別では、「使ってみたい」が小5で56.9%、中2で70.0%となっています。



⑤年上の人が勉強を教えてくれる場所

全体で「使ってみたい」が41.0%、「使いたくない」が30.7%、「わからない」が25.1%となっています。

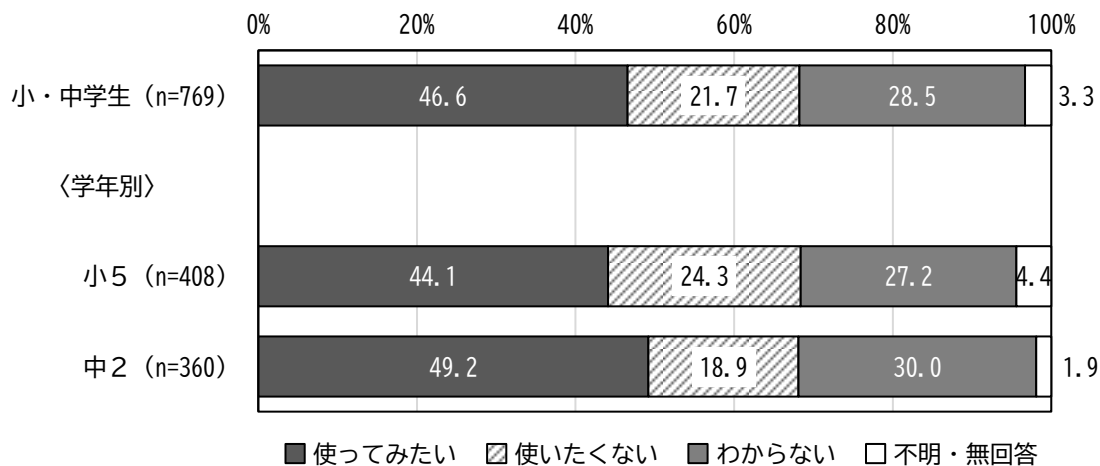
学年別では、「使ってみたい」が小5で40.0%、中2で41.9%となっています。



⑥（学校以外で）勉強、進学、家庭のことなど、なんでも相談できる場所

全体で「使ってみたい」が46.6%、「使いたくない」が21.7%、「わからない」が28.5%となっています。

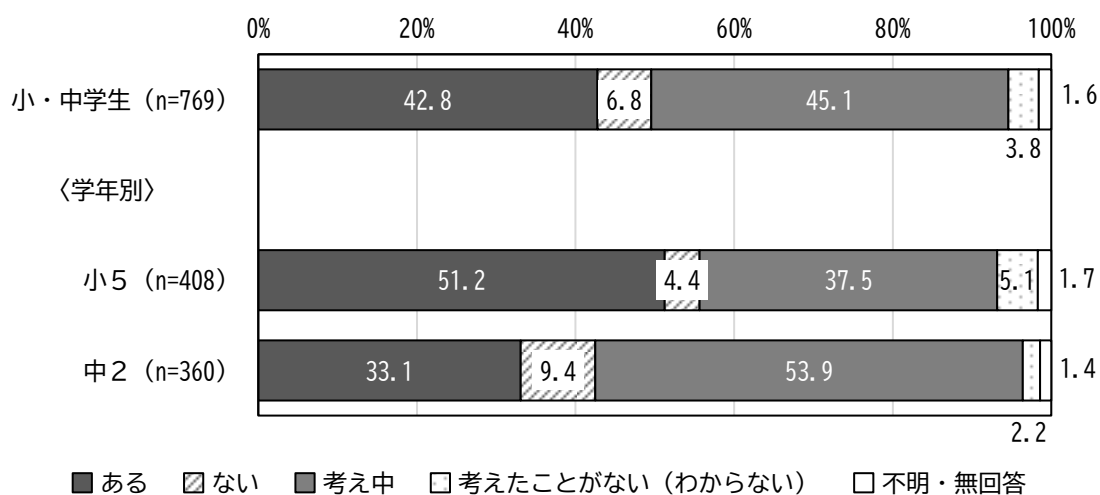
学年別では、「使ってみたい」が小5で44.1%、中2で49.2%となっています。



問19 あなたにはしょう来のゆめがありますか。（単数回答）

全体で「考え中」が45.1%と最も高く、次いで「ある」が42.8%、「ない」が6.8%となっています。

学年別では、小5で「ある」が51.2%と、中2と比べて18.1ポイント高くなっています。



u<問 19 で「ある」と回答した方>

問19-1 あなたのゆめや目標は何ですか。自由に書いてください。(自由回答)

自由意見
◇スポーツ関連
サッカー選手 (18 件)。
野球選手 (13 件)。
バスケットボール選手 (6 件)。
ダンスの先生 (3 件)。
スポーツ選手 (3 件)。
ダンサー (3 件)。
ソフトボール選手。
バレーボール選手 (2 件)。
ボートレーサー (2 件)。
水泳選手 (2 件)。
レーサー (2 件)。
スポーツトレーナー。
卓球がうまくなること。
陸上選手。
空手選手。
体育の先生。女子プロ野球選手。
バドミントンの先生。
囲碁の名人。
競艇選手になって保護者、祖父、祖母に満足できるようなご飯をたくさん食べさせてあげたい。
柔道で強くなって、オリンピックに出て優勝すること。
◇通信関連
ユーチューバー (6 件)。
プロのゲーマー (4 件)。
ゲーム関連の仕事 (4 件)。
A I エンジニア。
e スポーツプレイヤー。
プログラマー。パソコンを使う仕事。
・ Y o u t u b e のチャンネル登録者数 5,000 人を目標に毎日投稿を頑張る。
・ 動画の編集技術を向上させたい。
・ 条件を達成して収益化を開始したい。
・ 色々な人と遊びたい。
・ P V P で全国大会に出場する。
◇食品関連
パティシエ (9 件)。
カフェを立てる。

自由意見
飲食店のアルバイト。
パン屋。
ラーメン屋。理由はラーメンが好きだから。
海苔屋。
食に関する仕事。
もしも、専門学校に行けるとしたら料理専門のところに行きたいです。僕の将来の夢は、自分で料理店を開くことです、なので専門学校に行くには学力が足りないのこれからどんどん頭を良くして行きたいです。
農業系の仕事。
◇美容関連
美容師（8件）。
美容系の仕事（2件）。
美容師免許をとって、たくさんの人をきれいにする美容師かヘアメイクになりたい。
◇芸術関連
イラストレーター（4件）。
声優（3件）。
画家（2件）。
アーティスト。
イラストレーター、漫画編集、アニメの編集、イラストの先生。
画家、イラストレーター。
歌手。
デザイナーや歌手や漫画家。
絵本作家や画家など、絵に関係がある仕事。
小説家〈漫画家〉。
美大に行く。ルーブル美術館とフィンセント・ファン・ゴッホ美術館に行くこと。専業イラストレーターとして絵を描くこと。
漫画家。
ピアニスト。
メイクアップアーティスト。
歌手。漫画家。小説家。
役者。
俳優なって濱田龍臣と共演したい。
アニメの世界に出てみたい。
イラストに関する仕事をする。
カメラマンになりたい。
デザインを考える人(何でも)。
何かを作ったり、編集したり、それらを世間に見せるような仕事に就いてみたい。(例)映画監督、クリエイター。
バンドマンになってメジャーデビュー。
メジャーシンガーソングライター。

自由意見
◇教育・保育関連
教員（8件）。
保育士（4件）。
インターナショナルスクールの先生。保育士。
大学に行き、研究者になること。
算数の先生。
幼稚園教諭。書道の先生。
博識になって物事の見方が面白くなる。
恐竜博士。
古生物学者です。古生代、中生代、新世代の生き物を調べたいです。
新種の昆虫を見つけて有名な虫博士「カブトムシ・クワガタムシチューチューバー」「昆虫博士」。
◇商業施設
ペットショップ（3件）。
料理をつかって客に提供したい（2件）。
イオンの中のお店。
お店屋さんで働いて、消費者にいい気持ちで物を買ってもらいたいから。
ゲームセンターの店員（イオンのモーリーファンタジー）。
料理がうまいのでパン屋さんになりたい。
◇インフラ関連
消防士（4件）。
警察官（2件）。
空港で働くこと。
◇自動車関連
自動車組立工になることによって安定した暮らし、親に恩返しをすること。
車に関係すること。
新しく車をつくるエンジニア。
トヨタで働く。
◇医療・福祉関連
医者（2件）。
看護師（2件）。
薬剤師（2件）。
理学療法士。
病院関係の仕事。
私の夢は、歯医者さんです（歯科衛生士）。理由は、お母さんやおばあちゃんがやっていて、お兄ちゃんもやりたいて言っていたところがかっこよくて、なりたいて思いました。あと、お母さんやおばあちゃんに「なる！」って言ったから。
福祉関係の仕事に就きたい。
◇動物関連
獣医師（6件）。

自由意見
動物に関わる仕事をしたい（3件）。
動物愛護団体になりたいと思っています。
水族館の飼育員。
動物園の飼育員。
釣った魚を水槽に入れてみたい。
ドックトレーナー。
犬を飼う。
生物のことを何でも知っている人。
◇サービス業
ディズニーのキャスト。
◇資格・検定関連
英検準2級に合格すること。
気象予報士。
弁護士。
◇複数のゆめや目標
保育士、美容師（3件）。
ダンサー。お花屋さん。お母さんやお父さんが働いている場所。●●師が付く仕事。
ブリーダーなどの動物関係の仕事もしくは、家でインターネットで仕事をしながら、動物をたくさん飼うこと。
看護師。イラストレーター。
賢くなって大学院まで行く。動物関係の仕事をする。犬を飼う。
美容師。プロダンサー。スタバの店員。アイドルのスタッフ。
友達とユーチューバーやデザート屋など。
3年間お世話になったあるこの先生。プロバスケット選手になってダンクを入れる。ドラマーになる。ネイリストになる。みんなを笑顔にできるようなリーダーになりたい。
YouTube。ロボットを使う工場。
youtube。陶芸。
ヘアメイクさんになりたい。有名になったらアパレルブランドとコスメブランドつくって、韓国でも仕事したい。SNSを始めていつか総フォロワー数400万人を達成したい。
制約がないとしたら、漫画家、声優、イラストレーター、ゲーム実況者、デザイナー。
ケーキ屋、看護師、携帯ショップ。
サラリーマン。消防士。
鳥の研究者。社会科教師。
美容師。パティシエ。
ネイリスト、イラストレーター。
ネイルアート。パティシエ。
パティシエか動画編集者（動画クリエイター）。
フィギュアスケーターになってオリンピックに出てみたい。教師になってみたい。
医療関係の仕事につく（視能訓練士など）。吹奏楽を続ける。英検に受かる。

自由意見
介護士。ナース。保育士。
漁師。農家。サッカー選手。
教師。叶わなかったらイラストレーター。
警察。教師。大工。
結婚する。大学に入る。美容師。
小学生や中学生の教師になりたい。良い高校に行くこと。友達と夜までずっと遊ぶこと。
私の目標は将来これからずっと自分らしく生きることです。夢はできればネイリストになりたいと思っています。
バレードール選手か水泳選手になってオリンピックにでてメダルをゲットしたい。あと、常滑にいっぱい公園をつくりたい。
人の役に立つ仕事。いろんな交通公共手段の運転やいろんな交通公共手段の会社。いろいろな違う場所で働くこと。誰かを幸せにすること。
中華料理屋。野球用品店。
美容師だけど、お給料量が多くもらいたいという夢もあるし、親を自分が働いたお金で旅行するという目標があるし、苦労がかからない程度の掛け持ちをしたい。
米農家。工場スタッフ。清掃員。料理人。
保育士。栄養士。水族館の飼育員。学校の先生。
保育士。小説家。委員長（保健委員）。
夢はたぶん救急救命士。目標はなんでもできる。
夢はグランドホステスか、客室乗務員になること。なれなかったら空港で働くこと。空港で働くなるなるようになったら、私が習っているピアノを演奏していきたい。
目標は、愛知県立半田高校付属中学校に受験で合格して、行くこと（通うこと）。将来の夢は、ユーチューバー。動画クリエイター。イラストレーター。
目標は水族館の飼育員になると思っている（海系など）。結婚式のお手伝いなど。
野球選手。シェフ。警察官。消防士。
ジョッキー。教師。
<ul style="list-style-type: none"> ・スポーツ関係の仕事につくこと。 ・プロのサッカー選手になること。 ・安定した仕事につくこと。 ・幸せに暮らすこと。 ・食事や栄養などについて理解すること。 ・人の体について理解すること。
19歳でYouTuberになって、22歳でVTuberになります。それ以外は特定の仕事に着くのではなく、短期バイトをやります。親や兄弟に仕事が必要になったら、コンビニで働きます。
60歳までお金をたくさん貯めてその後、農業をして紅はるかななどの芋を育てて焼き芋を食べる。
nintendoでゲームプログラマーとして働くこと。とにかく楽しんで人生を過ごすこと。
ある程度安定した職に就き、趣味程度にSNS等で自分から何か（自分の趣味等）をアップロードする。
パイロット。好きな車に乗ること。食べたいものが食べられること。
UFOの追求。いろいろな仕事をする夢。スポーツ関係。

自由意見
YouTubeなどで動画を配信して、いつか自分で事務所をすることです。自分の憧れてる人みたいに色んな人を笑顔で生きるきっかけをつくれる人になりたいです。自分が興味のあることに挑戦できる大人になりたいです。あとは、自分の守るべき家庭を持つことです。自分のこどもがほしいです。その子の成長を一番近くで見守れる僕の母のような存在になってみたいです。
デンソーの社員になる。年収 800 万円以上を目指す。バレーで県予選優勝して全国へ行く。名古屋商業高校へ行く。ビーチバレー選手になる。たくさん働いてお金を稼ぐ。
パン屋。アニメーション会社。マッサージ屋。
ゆめはケーキ屋さん、目標は自信を持って話せるようになること、あまりネガティブにならないこと。
レントゲン技師か気象予報士。
愛知県芸大に行く。デザイナーになる。漫画家になる。上京する。結婚する。猫を飼う。たくさんライブに行く。海外旅行に行く。友達と遊ぶ。
客室乗務員。音楽関係の仕事。
語学が使える仕事（今のところ外交官）や政治家になって、現在問題となっている物価高などを解消させる政策を出すなど、日本の発展に裏で貢献できる人材となること。
工業のトヨタ、三菱重工などの工業系。将来は自分の一番の趣味を没頭できるようになるべく休日が多く、いい会社に入りたい。
阪神にドラフトで1位指名を受ける、または、阪神園芸。
作曲家。裕福に暮らすことができるくらいの会社に入る。
保育士、またはカウンセラーになりたい。
◇その他
働かずにお金を稼ぎたい。
結婚する。
金持ち。そのためがいい大学に行く、特許を取る、資格を取る、いろんなことに挑戦する。
好きな職業について稼ぐ。
人の命に関わる仕事に就きたい。
たくさんお金を稼ぐこと（2件）。
目標は、高校受験を合格して高校に入り新しい仲間をつくる。
親に今までの恩返しをしたいと思っている。
親の会社を継ぐ。
ビッグになる。
みんなと仲良くできる人になりたいです。
トヨタのノアをキャンピングカーにして、日本を横断したい。
バイトをたくさんして、お金をたくさん貯めて、税金や株を買って利益がでてきたら、妹と一緒にバンドを組みたいと思っている。
ビジネス系の職につく。3大国家資格を取ること。
ミッキーとミニーマウスとドナルドとグーフィーとプルートとデイジーとステラルーとダッフィーとクッキーアンとジェラートニとシェリーメイとオルメルとチップとデールにはげまされながら働きたい。お金をいっぱい稼いで、親をディズニーにつれて行きたいから、お金がたくさんもらえるところで働きたい。おっきい会社で働きたい。これらすべてが集まっている会社で働きたい。

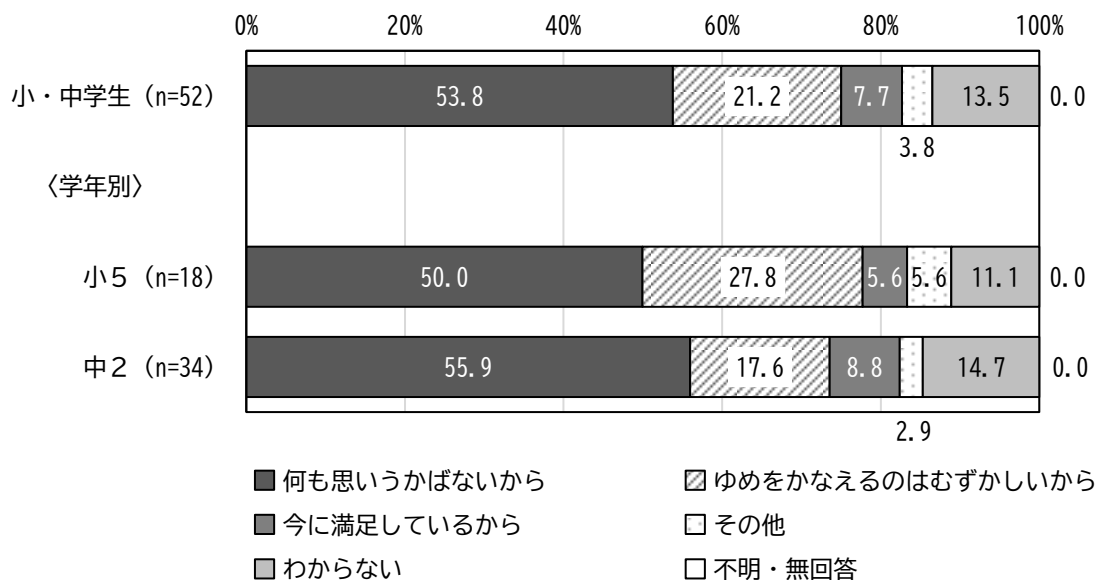
自由意見
私の夢は探偵です。理由は記憶力や観察力を使って、難事件を解いていきたいからです。
自分の入りたい会社に入る、受かる。
社会に出てお金を稼いで結婚して暮らすこと。
誰かのためになる仕事。
普通の会社員。
豊田高専に入って、いい仕事に入社して親孝行をする。
名刺をくれた警察官に会って、その名刺とともに自分の名刺を渡すこと。
愛車を買って長く使うことです。
政治家。
服を作る仕事。
保育士になろうと、幼い時からの夢があり追っていたんですけど、中学校に入り自分の学力がそこまでないことがわかってから、自分の特技を生かした仕事に就こうか今も少し迷っています。長いこと追いかけていた夢を断ち切るのが少し怖いです。

<問19で「ない」と回答した方>

問19-2 しょう来のゆめがない理由を教えてください。(単数回答)

全体で「何も思いうかばないから」が53.8%と最も高く、次いで「ゆめをかなえるのはむずかしいから」が21.2%、「わからない」が13.5%となっています。

学年別では、小5で「ゆめをかなえるのはむずかしいから」が27.8%と、中2と比べて10.2ポイント高くなっています。



5 こどもの意見表明について

問20 あなたは、常滑市の取組みにおいて、こどもの意見を聞いてもらえていると思いますか。
(単数回答)

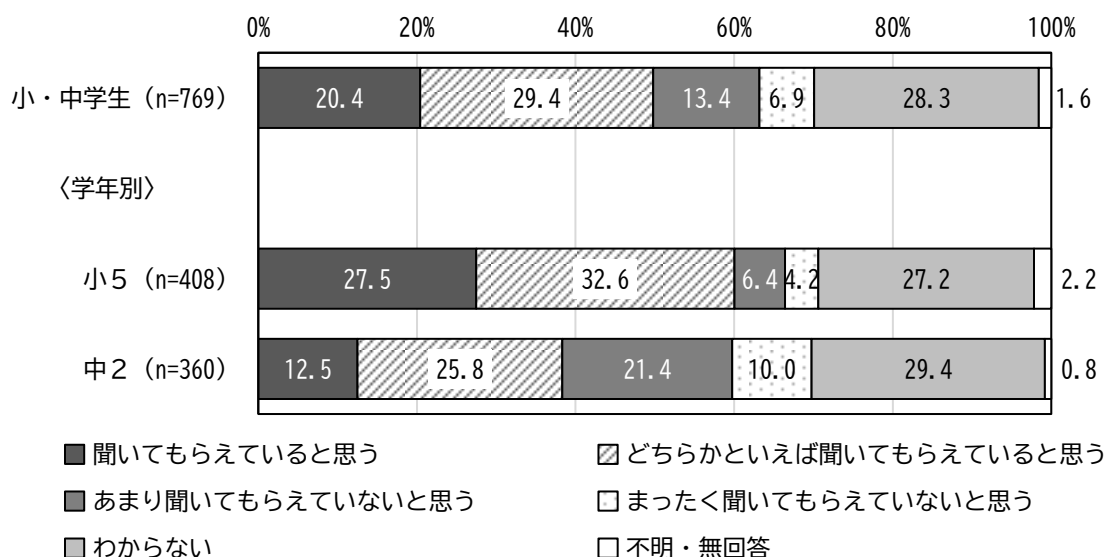
○本設問の選択肢にかかる表現は以下のように区分しています。

『聞いてもらえていると思う』 … 「聞いてもらえていると思う」と「どちらかといえば聞いてもらえていると思う」を合算

『聞いてもらえていないと思う』 … 「あまり聞いてもらえていないと思う」と「まったく聞いてもらえていないと思う」を合算

全体で『聞いてもらえていると思う』が49.8%、『聞いてもらえていないと思う』が20.3%、「わからない」が28.3%となっています。

学年別では、小5で『聞いてもらえていると思う』が60.1%と、中2と比べて21.8ポイント高くなっています。



問21 あなたは、常滑市において、「こどもまんなか社会」の実げんに向かっていると思いますか。（単数回答）

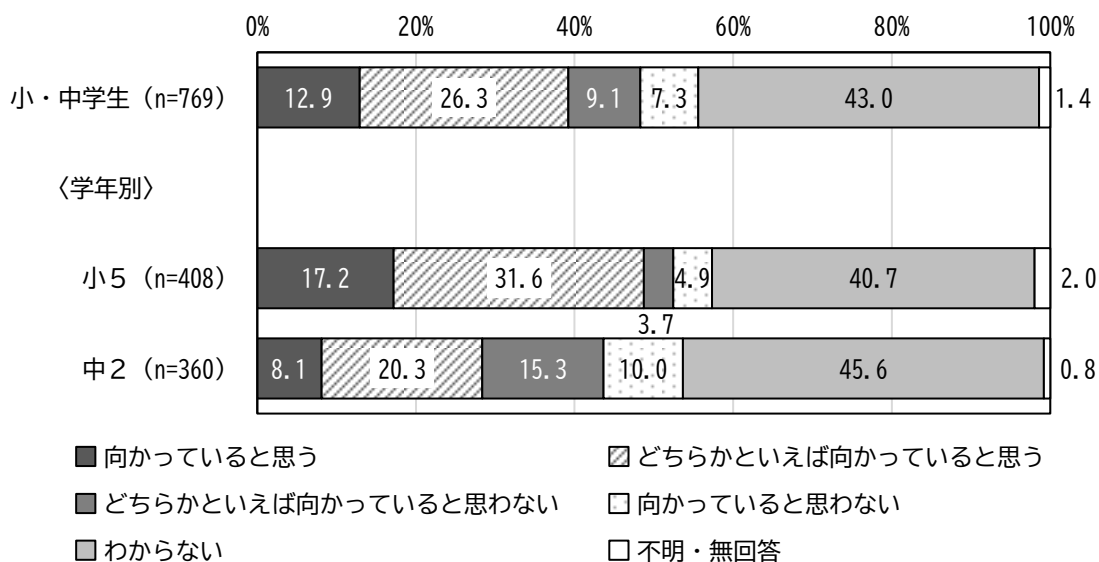
○本設問の選択肢にかかる表現は以下のように区分しています。

『向かっていると思う』 … 「向かっていると思う」と「どちらかといえば向かっていると思う」を合算

『向かっていると思わない』 … 「どちらかといえば向かっていると思わない」と「向かっていると思わない」を合算

全体で『向かっていると思う』が39.2%、『向かっていると思わない』が16.4%、「わからない」が43.0%となっています。

学年別では、小5で『向かっていると思う』が48.8%と、中2と比べて20.4ポイント高くなっています。



※「こどもまんなか社会」とは、こども・わか者にとって最も良いことは何かをいちばんに考えて、それを取組みに反えいすることで、すべてのこども・わか者がすこやかに成長でき、しょう来にわたって幸せに生活できる社会のことです。

問22 あなたは、常滑市の取組みに対して、自分の意見や思いを伝えたいと思いますか。
(単数回答)


○本設問の選択肢にかかる表現は以下のように区分しています。

『そう思う』…「そう思う」と「ややそう思う」を合算

『思わない』…「あまり思わない」と「思わない」を合算

全体で『そう思う』が19.1%、『思わない』が38.9%、「つたえたい意見はない」が40.6%となっています。

学年別では、『そう思う』が小5で20.3%、中2で17.8%となっています。



<問22で「そう思う」「ややそう思う」のいずれかを回答した方>

問22-1 どんなことを伝えたいですか。自由に書いてください。(自由回答)

自由意見
◇グリーンバスについて
グリーンバスの運用地域を広げてほしい。
グリーンバスの利用者が多くなっていたなかに料金が発生してしまうと混雑や、利用者が減り、都市化に影響してくると思いました。運転手の給料やガソリン電気代が高いというのはわかっていますが、僕のお婆ちゃんは無料期限以内に利用できずに有料化してしまいました。もしもの移動手段として素晴らしかったのですが残念です。また無料化できないでしょうか。
グリーンバスはすごくいい。もっとバス増やしてほしい。運賃は0円がいい。
常滑市のシャトルバスをずっと無料にしてほしい。
◇学校について
体操服での登校を可能にしてほしい(2件)。
体育がある日はジャージで1日を過ごしたい。
学校の給食のつくり方を動画投稿してほしい。
常滑市に不満があるわけではないけど、もう少し学校が「行きたい」と思える学校がよい。
常滑東小学校は古いからリフォームしてほしい。

自由意見
<p>中学の部活動なくさないでほしい（楽しみにしている子がいます）。雑貨屋さんを増やしてほしい。運動会を土・日にしてほしい（平日だと親が来れないかも）。</p>
<p>半田高校付属中学へのバスを出してほしい。そしたら受験する人が増えると思う。</p>
<ul style="list-style-type: none"> ・体操服登校あり ・制服半ズボン実装 ・体操服の防寒を強くする ・体育館の個人利用可能 ・自転車の道の整備 ・きちんとしたバスケットコートの実装
<p>中学2年生です。体操服登校を許可してほしいとずっと思っています。私は夏に2回熱中症の症状になったことがあります。許可されなかった理由はみんなで服装をそろえるや風紀などに関する認識しております。しかし、この世界は温暖化が進んで毎年どんどん暑くなっています。常滑市の夏は最高気温が30～32℃と暑いです。この環境の中で制服を着るのは暑いと思います。体に汗をかくことによってシャツが透けるのはすごく嫌だと感じています。それに汗がスカートに付いたときに濃くなり丸見えになってしまいます。体操服は脇の部分などが自由に可動できて楽だと思います。それに親も制服よりは体操服の方が洗濯がしやすいのではないのでしょうか。高い吸汗速乾性と通気性も持ち合わせています。熱中症対策になります。</p>
<p>来年から部活動の時間がなくなったり、短くなったり、授業の時間が短縮されるということを聞きました。部活動に関してはクラブ移行なのでいいと思うのですが、授業時間の短縮は入試などに影響がでると思うので、良くないと思いました。確かに、働き方改革で教員の仕事時間の短縮をしようとしているのもわかるのですが、入試に影響の出るようなことは良くないのではないかと思います。学力の低下にもつながると思いました。</p>
<p>手洗い場の蛇口を家みたいにしたたり、季節で温水が出るようにしてほしい。石鹸も家みたいにしてほしい。</p>
<p>◇学習環境について</p>
<p>学べる場所がほしい。</p>
<p>もっと学校の先生がこどもの意見に耳を傾けるようにしてほしい。</p>
<p>いつでも使用できる、先生などが勉強を教えてくれる自習室がほしい。</p>
<p>もう少し家の近くに勉強のできるスペースがほしいです。</p>
<p>義務教育なくしてほしい。つまらない。せめて携帯を持ってけるようにしてほしい。</p>
<p>自分は5人兄弟です。最近私立高校の無償化が決定したと聞いたのですが、私の家は親の話を聞いた感じ、年取の面からギリギリ当てはまっていないとわかり、自分は私立にあまりいかないほうがいいのかなと思ってしまいました。なので、もう少し無償化の条件が変わってくれば嬉しいです。</p>
<p>大きな図書館をつくる。勉強できる場所をもっとつくる。</p>
<p>◇公園等の公共施設について</p>
<p>黄桜公園に柵をつくってほしい。</p>
<p>公園などを増やしてほしい。</p>
<p>公園の場所が勝手に使えなくなり説明なく勝手に閉鎖されるなど、大人という権力を利用しているところなどをきちんと説明してほしいと思う。大人の強い言葉でこどもを抑え込むところや権力任せのところを説明してほしい。私達から取っている税金を正当に使っていること。こどもの意見をきちんと聞くこと。暮らしを快適にしてくれているのか。</p>
<p>工場ではなくて大きい公園をつくってほしいこと。</p>

自由意見
最近、どんぐり公園などでお菓子のゴミとかがたくさん捨てられている。
公園の絵を増やしたい。フリーの体育館。
道路の整備やたくさん生えてる草をどうにかしてほしい。
◇遊び場や施設について
SCRAPのリアル脱出ゲームの建物を常滑に建ててほしい。
バスケットゴールが近くにほしい。
もっと楽しい市にしてほしい。
もっと放課後に遊べる場所をつくってください。
もっと遊べる場所をつくってほしい。
空手ができる広い体育館などの「場所」。
広場にバスケやサッカーゴールをつくって試合できる場所を提供する。
こどもも楽しいも遊具がほしい。
新しい友だちができるような場所。スポーツを活発にしたイベントを増やしてほしい。
大きいこどもが遊べる場所をつくってほしい。
遊具をつくってもらえるのはありがたいですが、自然遊びのところにつくらないでほしいです（おおそこうえんの芋掘りとか朽木ほりとか）。
遊具を増やしてほしい。
落ち着いて好きなことやいろいろなことができる場所（歌が歌えたり運動できる場所）。
今日の項目にあったような場所がほしいです。
市役所などに新しい場所をつくってほしい。
遊べる場所を増やしてほしい。
自由に自分の意見を伝える場所がほしい（ネットなどで伝えられて、匿名で書けるとなお良い）。
本格的な外のバスケットコートをつくってほしい。大きなスポーツセンターや大きな体育館（常滑体育館が使えないから）、スニーカーショップ、安い食べ物屋さん、観光地をつくってほしい。
◇こどもの居場所について
家の近くに学校から帰ったら無料でいれる場所がほしい。児童館は小さい子が多くてうるさい。
こどものことを大切に考え相談して話を聞いてくれるということがうれしい。なぜならこどものことを優しく思っている大人が親や先生以外にもいるんだなと思ったから。
こどもが安心して暮らせる、いることができる居場所を確保してほしい。
こどもが気軽に入れる施設がほしい。図書館をつくってほしい。
こどもだけで利用できて個室で静かにできる施設がほしい。
◇常滑市の魅力や伝統について
どんな取り組みをしているか伝えたい。
もっと常滑市を強く人気にするために、YouTubeやTikTokなどで魅力を伝えていく取り組みを計画させてください。
常滑ってすごいね。
常滑のことをいろいろな場所に伝えたいかも。
常滑の魅力を伝えたい。
常滑市には色々なお店や伝統があること。

自由意見
常滑市のいいところやこどもまんなか社会を実施していることや、常滑市のお年寄りやこども・若者、大人のために色々のことを実施していることなど福祉のこと、環境をよくしていることを伝えたい。
常滑市の伝統をこれからも残っていてほしい。
観光業の活性化。
常滑イオンモール前にある広い土地を有効活用できないのかどうか。
常滑市をより良くしていきたいから。
全体的に常滑市が荒れている気がする。
◇複数の伝えたいこと
グリーンバスができて移動しやすくなったと思うけど、バスが満員の時乗れなくて時間に遅れたことがあるから、本数を増やすなり対策をしてほしい。新しい図書館がほしい。今の図書館は建物も古いところが多いし本もわからない。公園など友だちと遊べるようなところがほしい。お年寄りの方を支援、援助するのもいいと思うけど、こどもの支援が少なく感じるから「こどもまんなか社会」には向かっていないと思った。第3子から〇〇をするだと2人のこどもの親は1番厳しいと思う。若者が入ってくるようなイベントや、常滑焼など古いものに囚われず、新しいことにも目を向け行動して行ってほしい。固執しないでほしい。
なぜお金がないのかについて知りたい。でも、お金をできるだけ使わない努力がたまに見られる。夜に暴走族が多いのが気になる。
まず、常滑市に公園などの公共施設を増やしてほしいです。学校終わりなどに友達と行けそうな場所がほしいです。北部では住宅街などが多く人口が多いけど、南部はとて少なく過疎化が進んでいるため、住宅街を少しつつったり、便利な公共施設（イオンみたいなショッピングモールやコンビニなど）をつくって、幼児、学生、成人、高齢の人が住みやすいと思えるようにした方が良くと思いました。あとバスの有料化をやめてほしいです。学生には遊びに行く時、自転車、徒歩、親の車などと移動手段が限られてきて、無料のバスがあるからイオンや常滑駅に簡単に行けると思うので、無料のまま続けてほしいです。
給食のエプロンを自分たちで用意するのはあまり良くないと思います。学校のエプロンが借りられるとのことですが、自分たちで用意するとエプロンを毎回洗わない人とかが出てくると思います。衛生的に良くないと思うので、給食のエプロンは自分たちで用意するのではなく、今のように全員が学校のエプロンを着て配膳するほうが良いと思います。
私は常滑市ジュニア吹奏楽団に所属しているのですが、来年度の定期演奏会ができないかもしれないということをお知らせいただきました。文化会館（中央公民館）がなくなるということで、演奏（練習）ができなくなってしまいます。私は次の定期演奏会が終わったら卒団ですが、その定期演奏会ができるかさえ、それに向けて練習する場所があるかさえわからない、そんな状態で定期演奏会ができずに卒団するのはとても嫌です。なので、文化会館以外で練習できる場所があるならそこで練習して、定期演奏会もやりたいです。私達ジュニア吹奏楽団の団員は吹奏楽が好きで入っているので、その私達の夢を壊さないでほしいです。
公園を増やしてほしい。黄桜公園はボールが使えないの聞いたことがある。フェンスなどをつけてボールを使ってもいい公園がほしい。こども意見BOXをつくってくれたら気軽に聞けていいと思う。できたら学校に設置してほしい。
無料で使えるスケボーパークがほしい。あと、いつでも使える勉強できる場所がほしい。
カーブミラーを増やしてほしい。図書館がほしい。文房具屋がほしい。スクールバスについて、無料バスを増やしてフィールらへんにもバス停を増やしてほしい。
校則をもっとゆるくしてほしい。文化祭がほしい。放課後に遊べる場所がほしい。バスを有料にしてほしくない。

自由意見

青海山団地の道が悪く、地域住民が困っているので、常滑市公式ラインの意見箱で言っても何も進んでないので、早急に整備を進めてください。また、青海山団地の道に逆で路駐している車が多く、小学生登下校道でもあるので、しっかりとした対策を早急に実施してください。もっとこども市長に会ったり、「こども市議会」のようなものをつくり、直接的に市に意見が伝えられるような場をつくってほしい。

夜の騒音をなくしてほしい。想像力をつくりあげる施設がほしい。

不登校の人への配慮が足りていない気がする。市役所の職員も学校の先生も代わっていない時でさえ同じことを説明するのが辛いと親が言っていた。あと、こどもは勉強をするしか将来のためにならないから、不登校の家に迎えに行き学校に連れて行くバスみたいなのがあってもいいと思う。

◇その他

ありがとう。

いつも常滑市をよくしてくださり、ありがとうございます。と伝えたいです。

がんばってください。

なかよし。

表敬訪問にいける機会を増やしてほしい。

いろいろな世代の人が取り組める企画をやっていくと良いと思います。

実現できないと意味がないと思うので、先に計画して、その企画ができるようになったら市民に「このプロジェクトをやります。」と発表するなどだと考えました。

ポイ捨てをやめてほしい意見。

ポケモンセンターがほしい。海をきれいしてほしい。

みんなが幸せにできる生活。

みんなが幸せに過ごせるように。

もっと休みを増やしてほしい。

資源などの取組や保健などに感謝している。

消費税。

生活のこと。

物価高。

夢。

友達関係。

予防接種を18歳未満は無料にしてほしい。

ウーバーイーツがほしい。

もっと休みたい。

安心・安全に生活できている。

減税。

常滑はお金がない。

食育をきちんとしていただきたい。

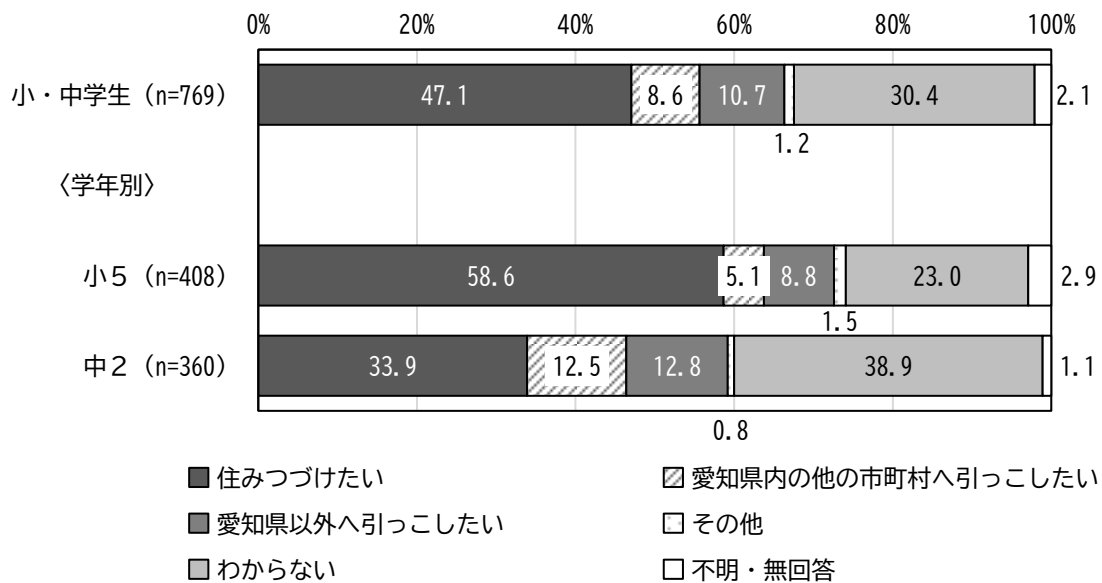
草とかを燃やす日ではないのに燃やさないでほしい。

表敬訪問にいける機会を増やしてほしい。

問23 あなたは、今後も常滑市に住みつづけたいと思いますか。（単数回答）

全体で「住みつづけたい」が47.1%と最も高く、次いで「わからない」が30.4%、「愛知県以外へ引っ越したい」が10.7%となっています。

学年別では、小5で「住みつづけたい」が58.6%と、中2と比べて24.7ポイント高くなっています。

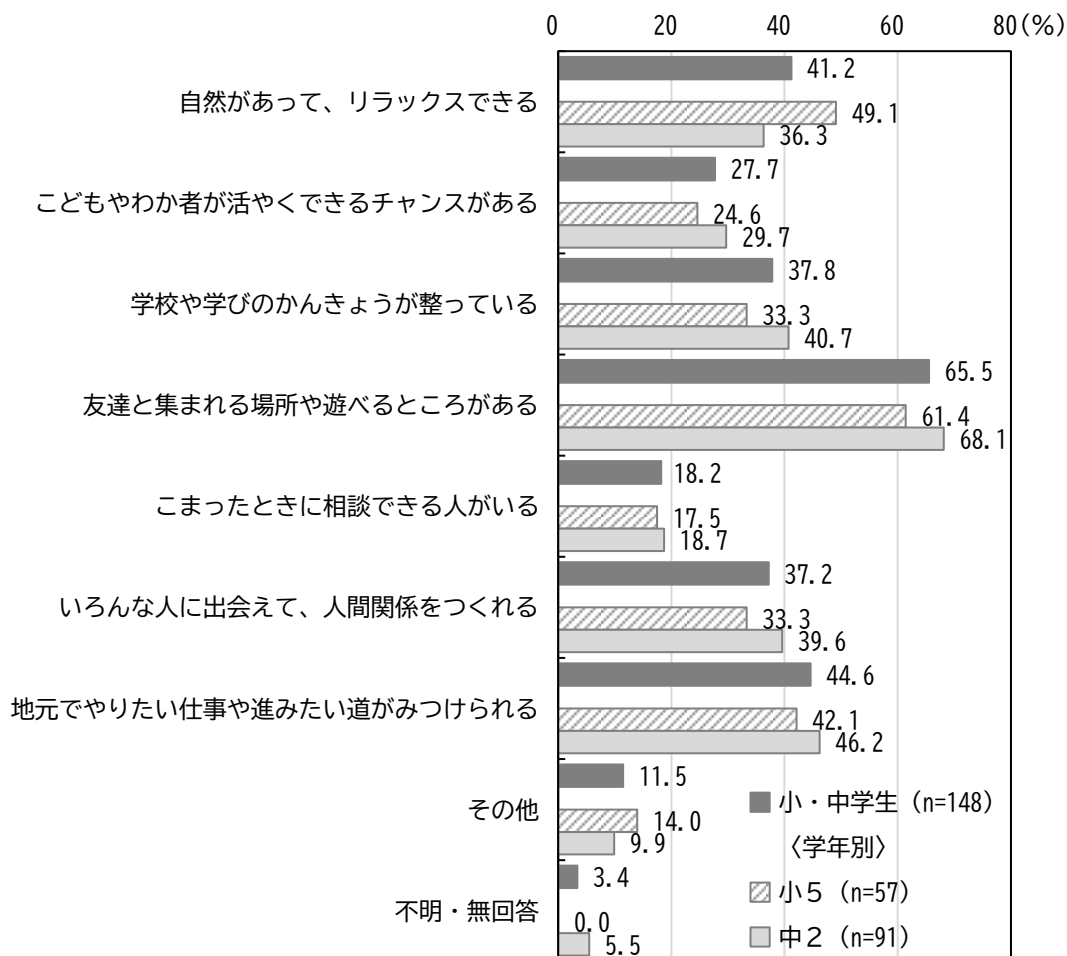


<問 23 で「県内の他の市町村へ引っ越したい」「県外へ引っ越したい」のいずれかを回答した方>

問23-1 どのような常滑市であれば、住みつづけたいと思いますか。(複数回答)

全体で「友達と集まれる場所や遊べるところがある」が65.5%と最も高く、次いで「地元でやりたい仕事や進みたい道がみつげられる」が44.6%、「自然があって、リラックスできる」が41.2%となっています。

学年別では、小5で「自然があって、リラックスできる」が49.1%と、中2と比べて12.8ポイント高くなっています。

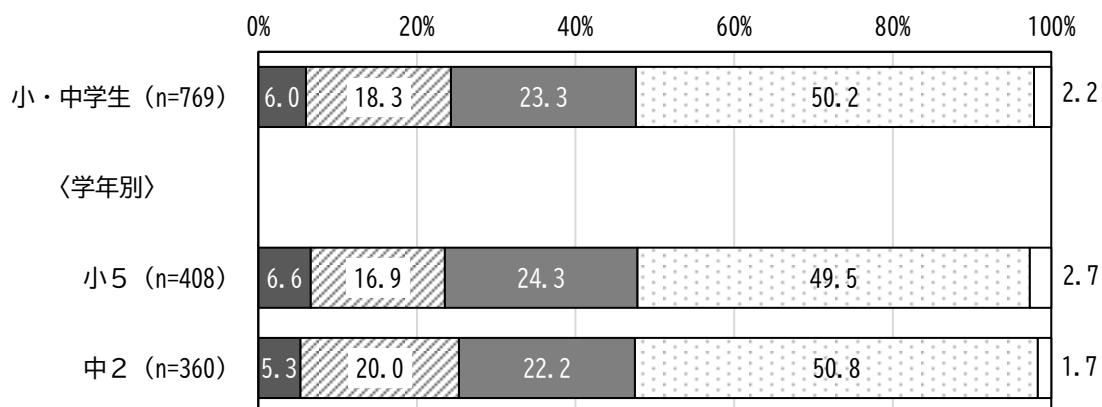


6 こどものけんりについて

問24 あなたは、「こどものけんり」について知っていますか。(単数回答)

全体で「聞いたことがない」が50.2%と最も高く、次いで「内ようはわからないが聞いたことがある」が23.3%、「内ようについて少し知っている」が18.3%となっています。

学年別では、「聞いたことがない」が小5で49.5%、中2で50.8%となっています。



- 内ようまでくわしく知っている
- 内ようはわからないが聞いたことがある
- 不明・無回答
- ▨ 内ようについて少し知っている
- 聞いたことがない

※「こどものけんり」とは、こどもが大人と同じく一人の人間として持つけんりであり、安心して生活できること、自由に意見を言ったり活動したりできることなどがふくまれます。

問25 あなたは、常滑市において、こどものけんりが十分に大切にされていると思いますか。
(単数回答)

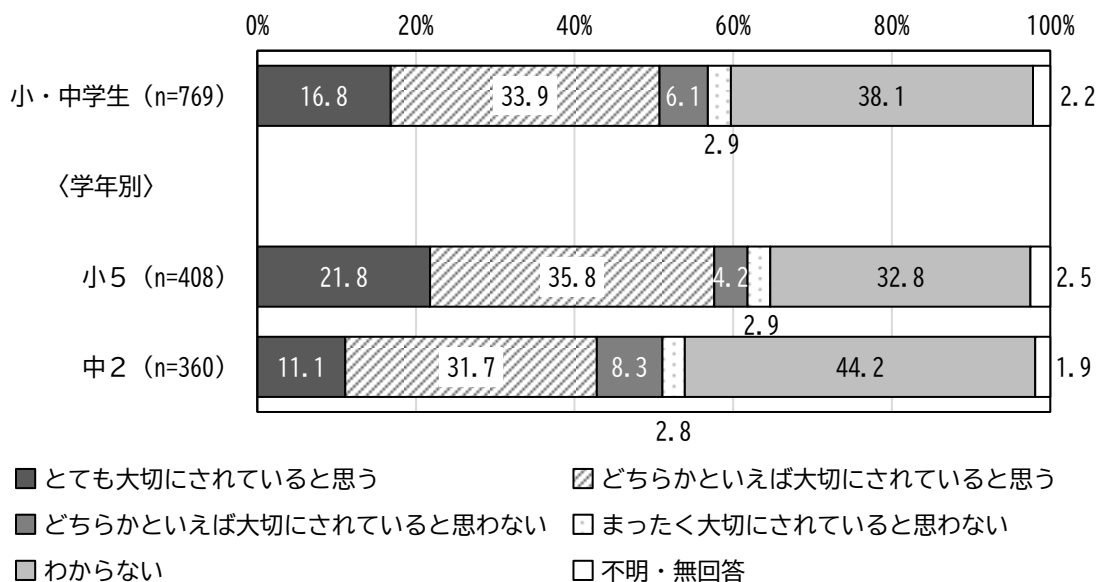
○本設問の選択肢にかかる表現は以下のように区分しています。

『大切にされていると思う』 … 「とても大切にされていると思う」と「どちらかといえば大切にされていると思う」を合算

『大切にされていないと思う』 … 「どちらかといえば大切にされていない」と「まったく大切にされていない」を合算

全体で『大切にされていると思う』が50.7%、『大切にされていないと思う』が9.0%、「わからない」が38.1%となっています。

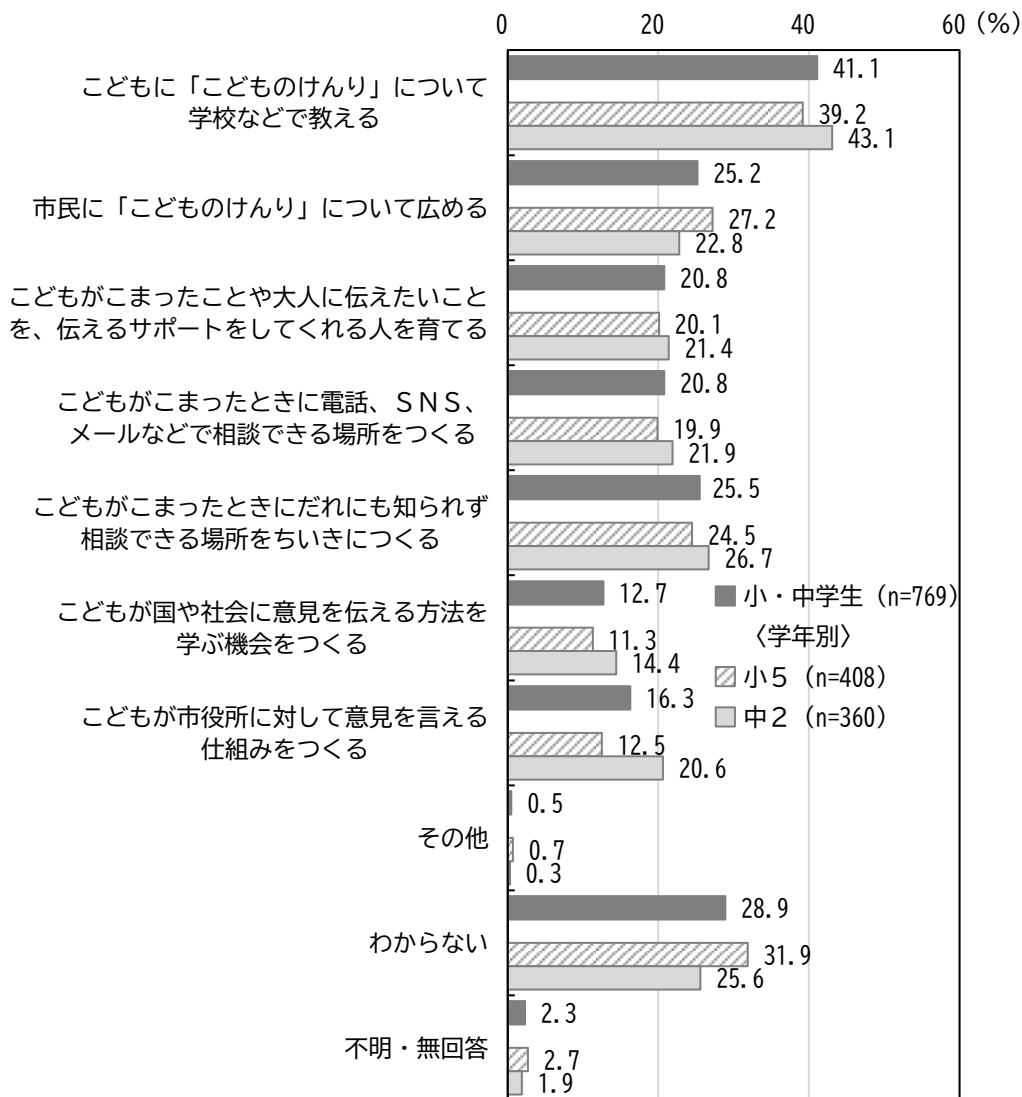
学年別では、小5で『大切にされていると思う』が57.6%と、中2と比べて14.8ポイント高くなっています。



問26 あなたは、「こどものけんり」を守るために、どのような仕組みがあると良いと思いますか。（複数回答）

全体で「こどもに「こどものけんり」について学校などで教える」が41.1%と最も高く、次いで「わからない」が28.9%、「こどもがこまったときにだれにも知られず相談できる場所をちいきにつくる」が25.5%となっています。

学年別では、「こどもに「こどものけんり」について学校などで教える」が小5で39.2%、中2で43.1%となっています。



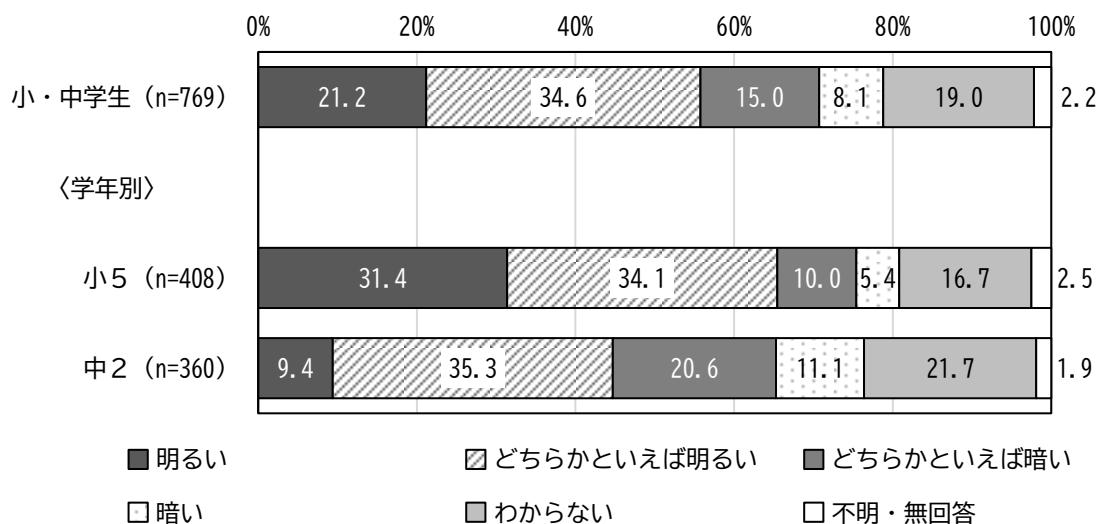
問27 あなたは、日本のしょう来は明るいと思いますか。(単数回答)

○本設問の選択肢にかかる表現は以下のように区分しています。

『明るい』…「明るい」と「どちらかといえば明るい」を合算

『暗い』…「どちらかといえば暗い」と「暗い」を合算

全体で『明るい』が55.8%、『暗い』が23.1%、「わからない」が19.0%となっています。
 学年別では、『明るい』が小5で65.5%、中2で44.7%となっています。

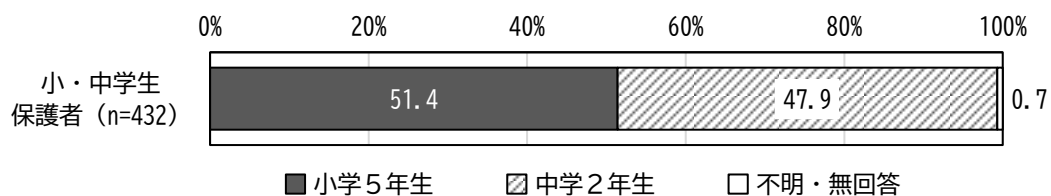


Ⅲ 小・中学生保護者アンケート 調査結果

1 回答者について

問1 お子さまの学年をお答えください。(単数回答)

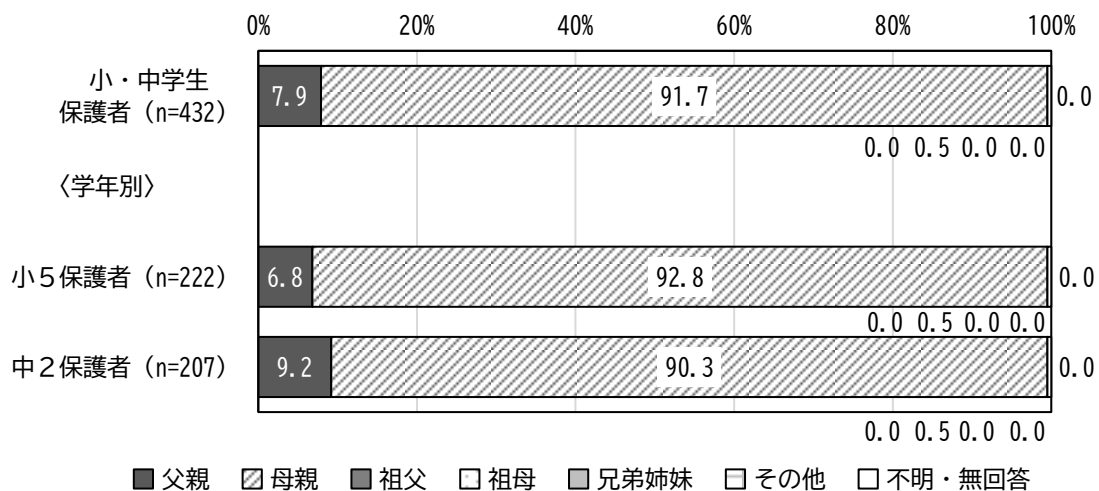
「小学5年生」が51.4%、「中学2年生」が47.9%となっています。



問2 お子さまからみた、あなたの続柄についてお答えください。(単数回答)

全体で「母親」が91.7%と最も高く、次いで「父親」が7.9%、「祖母」が0.5%となっています。

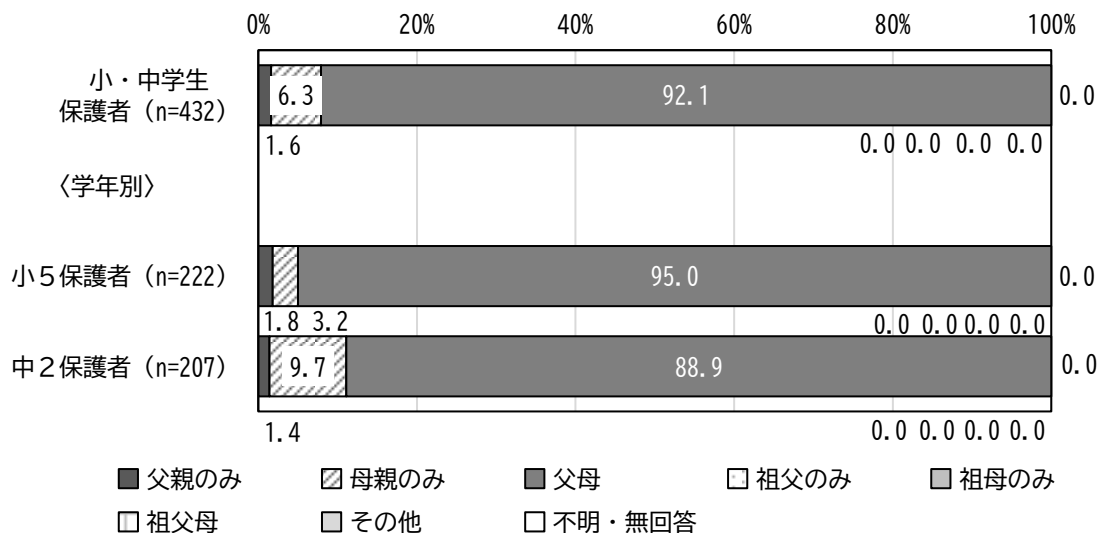
学年別では、「母親」が小5保護者で92.8%、中2保護者で90.3%となっています。



問3 お子さまの保護者は誰ですか。(単数回答)

全体で「父母」が92.1%と最も高く、次いで「母親のみ」が6.3%、「父親のみ」が1.6%となっています。


学年別では、「父母」が小5保護者で95.0%、中2保護者で88.9%となっています。



問4 お子さまのご両親の就労状況についてお答えください。(単数回答)

全体で「父母ともに働いている」が81.3%と最も高く、次いで「父のみ働いている」が13.7%、「母のみ働いている」が5.1%となっています。

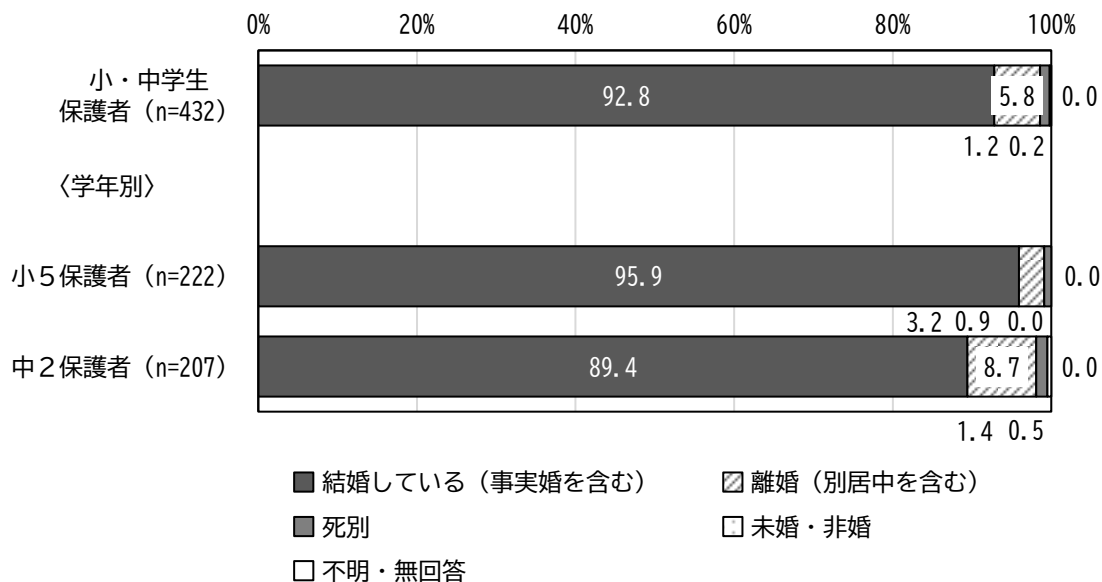
学年別では、「父母ともに働いている」が小5保護者で84.7%、中2保護者で77.3%となっています。



問5 お子さまのご両親の婚姻状況についてお答えください。（単数回答）

全体で「結婚している（事実婚を含む）」が92.8%と最も高く、次いで「離婚（別居中を含む）」が5.8%、「死別」が1.2%となっています。

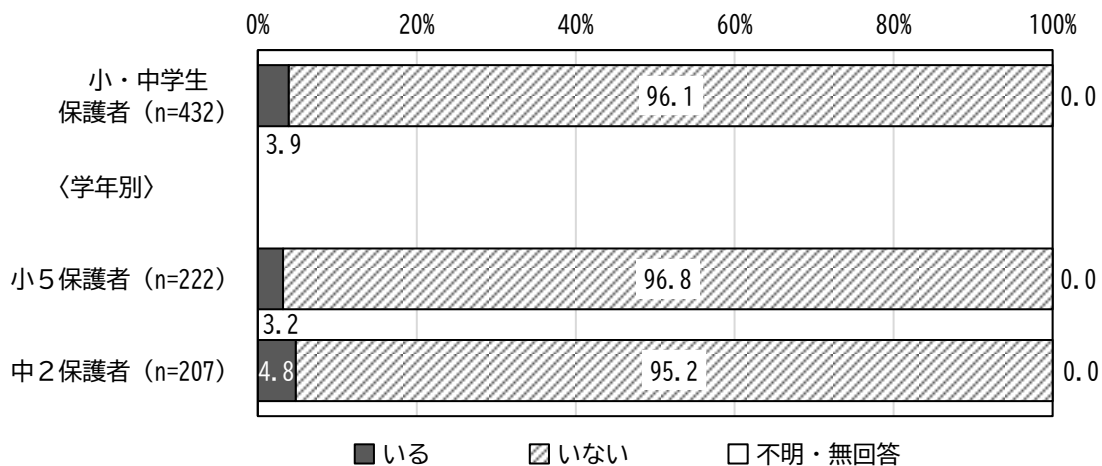
学年別では、「結婚している（事実婚を含む）」が小5保護者で95.9%、中2保護者で89.4%となっています。



問6 あなたの世帯のご家族の中に、介護や介助が必要な方はいますか。（単数回答）

全体で「いる」が3.9%、「いない」が96.1%となっています。

学年別では、「いる」が小5保護者で3.2%、中2保護者で4.8%となっています。

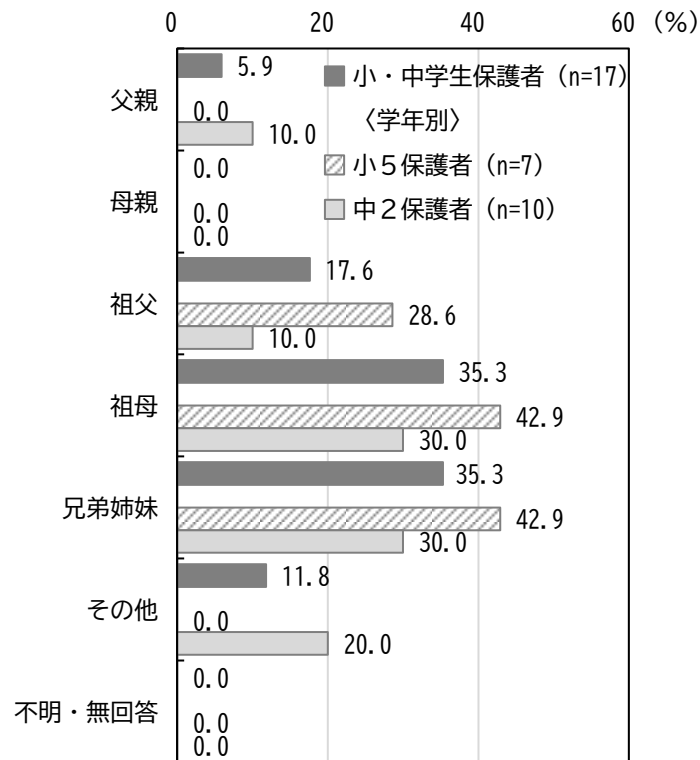


<問6で「いる」と回答した方>

問6-1 お子さまからみて、介護や介助が必要な方はどなたですか。(複数回答)

全体で「祖母」「兄弟姉妹」がそれぞれ35.3%と最も高く、次いで「祖父」が17.6%、「その他」が11.8%となっています。

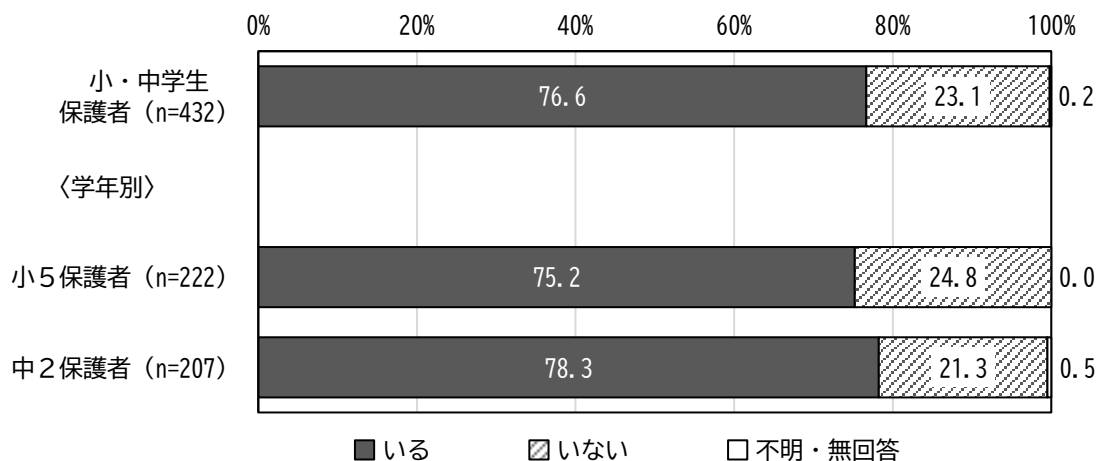
学年別では、中2保護者で「祖母」「兄弟姉妹」がそれぞれ30.0%となっています。



問7 お子さまが病気の時や、ご自身の用事の時などに頼れる親族や友人はいますか。(単数回答)

全体で「いる」が76.6%、「いない」が23.1%となっています。

学年別では、「いる」が小5保護者で75.2%、中2保護者で78.3%となっています。



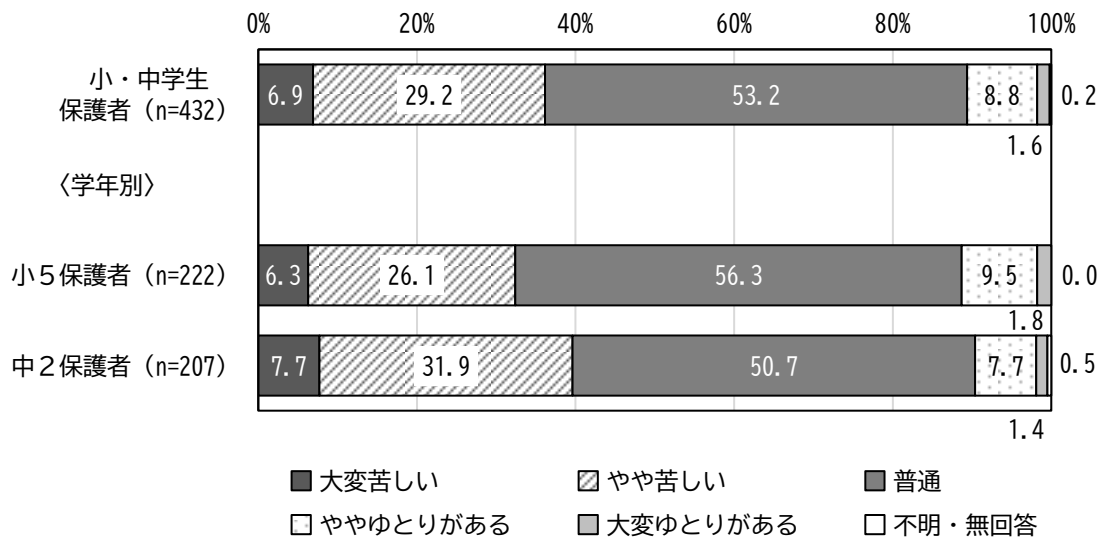
問8 現在の暮らしの状況を総合的にみて、どう感じますか。(単数回答)

○本設問の選択肢にかかる表現は以下のように区分しています。

『苦しい』 … 「大変苦しい」と「やや苦しい」を合算

『ゆとりがある』 … 「ややゆとりがある」と「大変ゆとりがある」を合算

全体で『苦しい』が36.1%、「普通」が53.2%、『ゆとりがある』が10.4%となっています。
 学年別では、『苦しい』が小5保護者で32.4%、中2保護者で39.6%となっています。

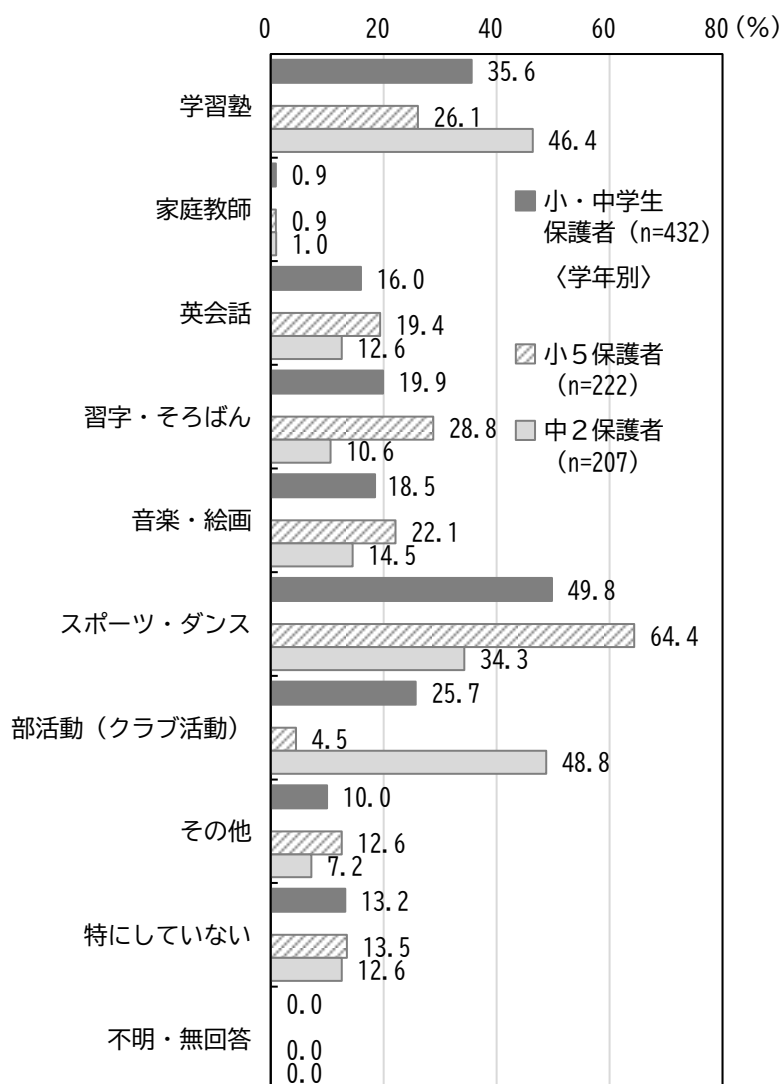


2 お子さまの生活・学習習慣について

問9 お子さまは、現在、どのような習い事等をしていますか。（複数回答）

全体で「スポーツ・ダンス」が49.8%と最も高く、次いで「学習塾」が35.6%、「部活動（クラブ活動）」が25.7%となっています。

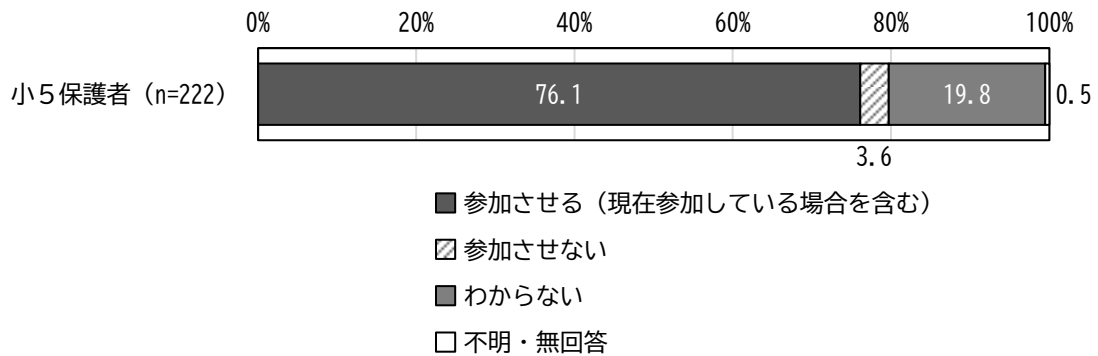
学年別では、小5保護者で「習字・そろばん」「スポーツ・ダンス」が、中2保護者と比べてそれぞれ10ポイント以上高くなっている一方で、中2保護者で「学習塾」「部活動（クラブ活動）」が、小5保護者と比べてそれぞれ10ポイント以上高くなっています。



<小学5年生の保護者の方>

問10 お子さまが、スポーツ少年団やスポーツクラブに参加したいと言ってきたとき、参加させますか。（単数回答）

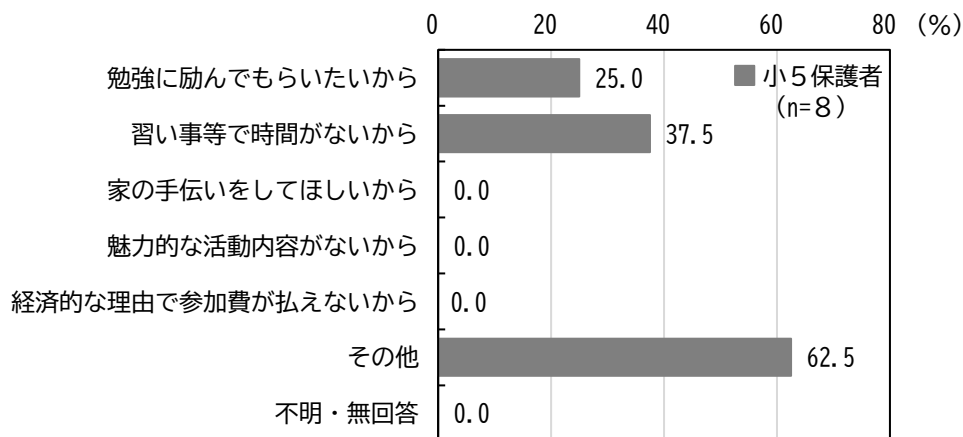
「参加させる（現在参加している場合を含む）」が76.1%、「参加させない」が3.6%、「わからない」が19.8%となっています。



<問10で「参加させない」と回答した方>

問10-1 参加させないと思う主な理由は何ですか。（複数回答）

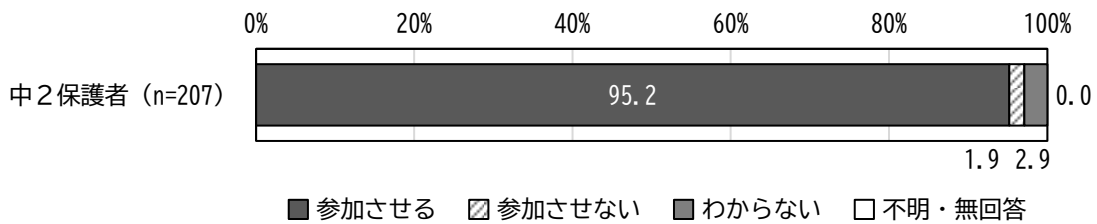
「その他」が5件と最も多く、次いで「習い事等で時間がないから」が3件、「勉強に励んでもらいたいから」が2件となっています。



<中学2年生の保護者の方>

問11 お子さまが、部活動に参加したいと言ってきたとき、参加させますか。（単数回答）

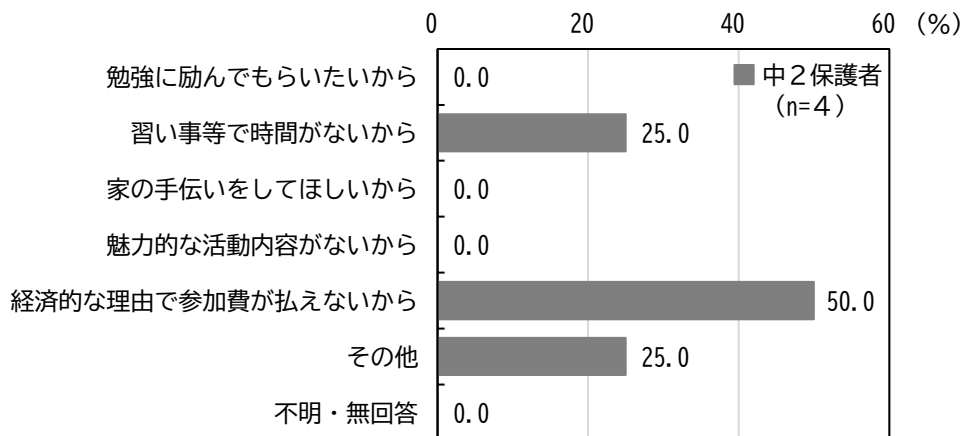
「参加させる」が95.2%、「参加させない」が1.9%、「わからない」が2.9%となっています。



<問11で「参加させない」と回答した方>

問11-1 参加させないと思う主な理由は何ですか。（複数回答）

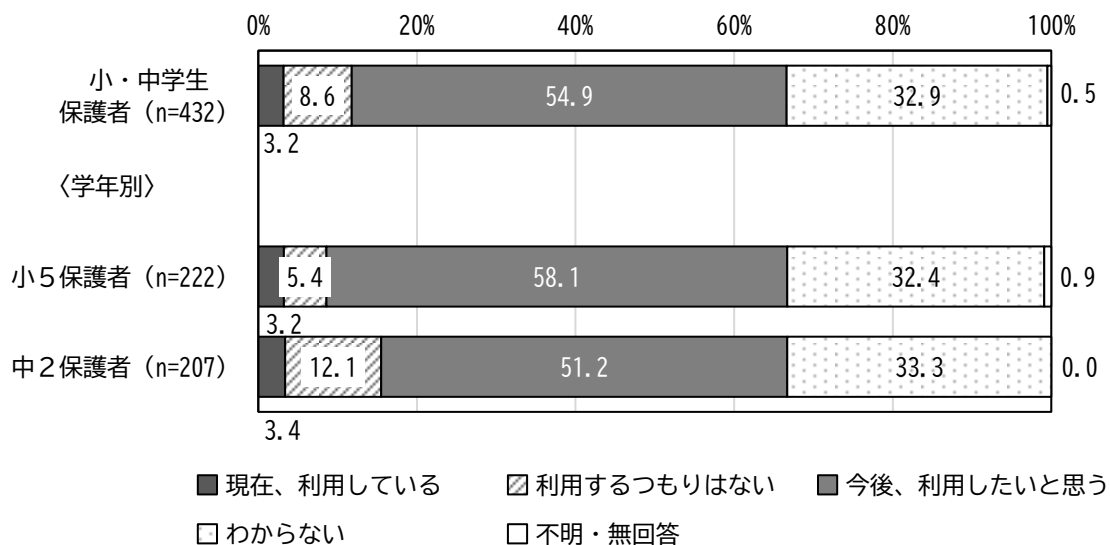
「経済的な理由で参加費が払えないから」が2件と最も多く、次いで「習い事等で時間がないから」「その他」がそれぞれ1件となっています。



問12 無料の学習支援制度（学習の手助けなど）があった場合、利用したいと思いますか。（単数回答）

全体で「今後、利用したいと思う」が54.9%と最も高く、次いで「わからない」が32.9%、「利用するつもりはない」が8.6%となっています。

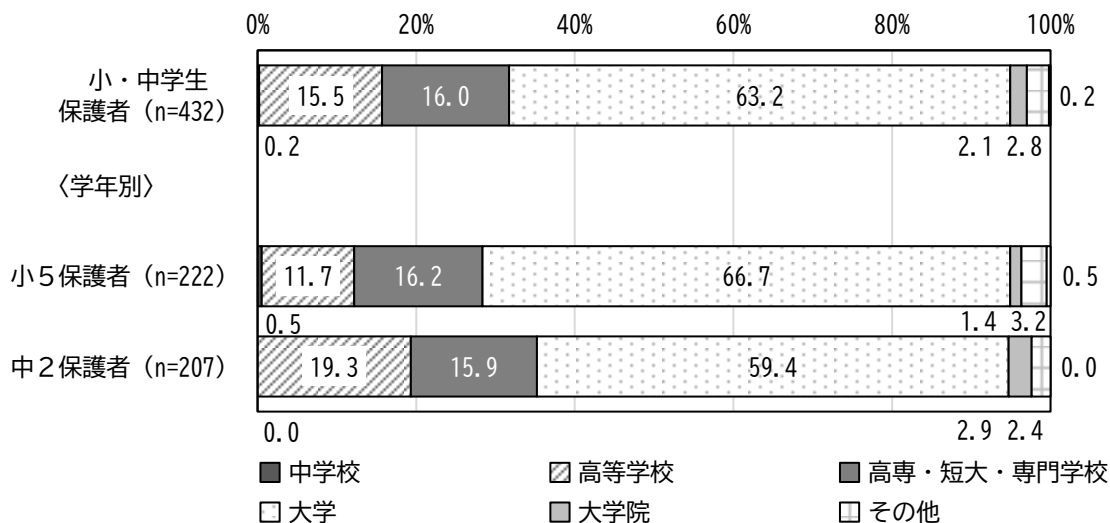
学年別では、「今後、利用したいと思う」が小5保護者で58.1%、中2保護者で51.2%となっています。



問13 あなたは、お子さまの進学についてどこまで希望されていますか。（単数回答）

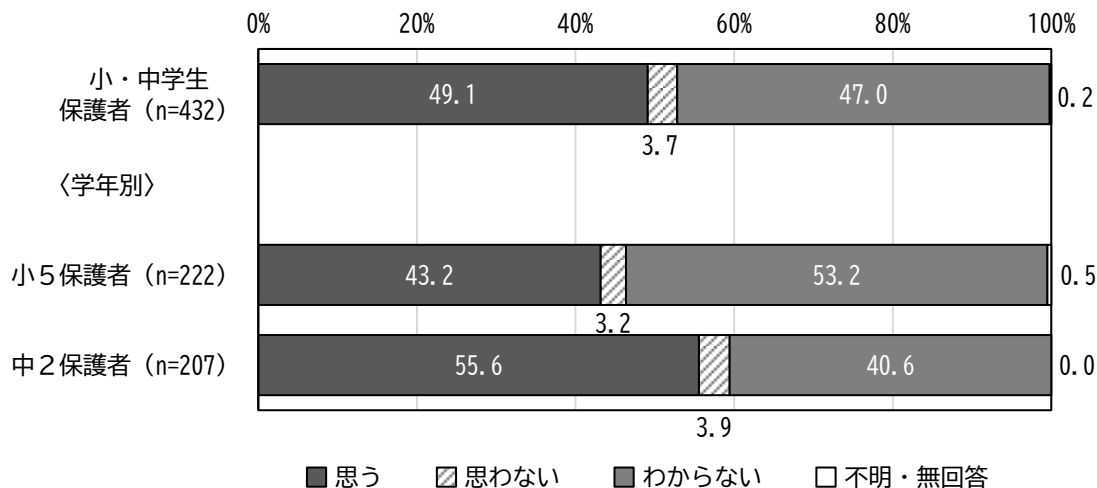
全体で「大学」が63.2%と最も高く、次いで「高専・短大・専門学校」が16.0%、「高等学校」が15.5%となっています。

学年別では、「大学」が小5保護者で66.7%、中2保護者で59.4%となっています。



問14 あなたは、お子さまが問13の希望どおりの学校まで進むことになるとお思いますか。
(単数回答)

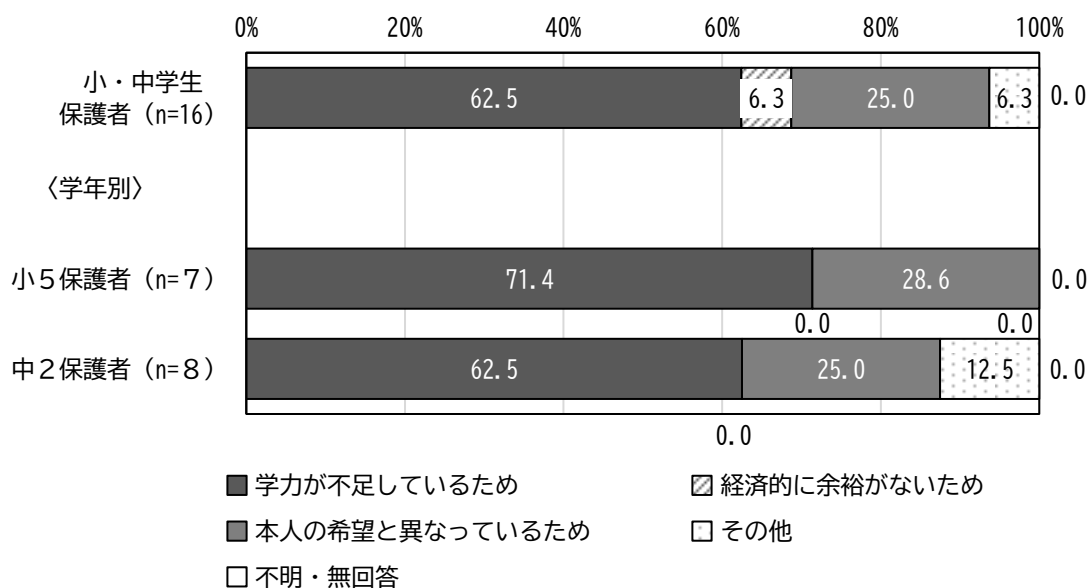
全体で「思う」が49.1%、「思わない」が3.7%、「わからない」が47.0%となっています。
学年別では、「思う」が小5保護者で43.2%、中2保護者で55.6%となっています。



<問14で「思わない」と回答した方>

問14-1 その理由を教えてください。(単数回答)

全体で「学力が不足しているため」が62.5%と最も高く、次いで「本人の希望と異なっているため」が25.0%、「経済的に余裕がないため」「その他」がそれぞれ6.3%となっています。
学年別では、「学力が不足しているため」が小5保護者で71.4%、中2保護者で62.5%となっています。

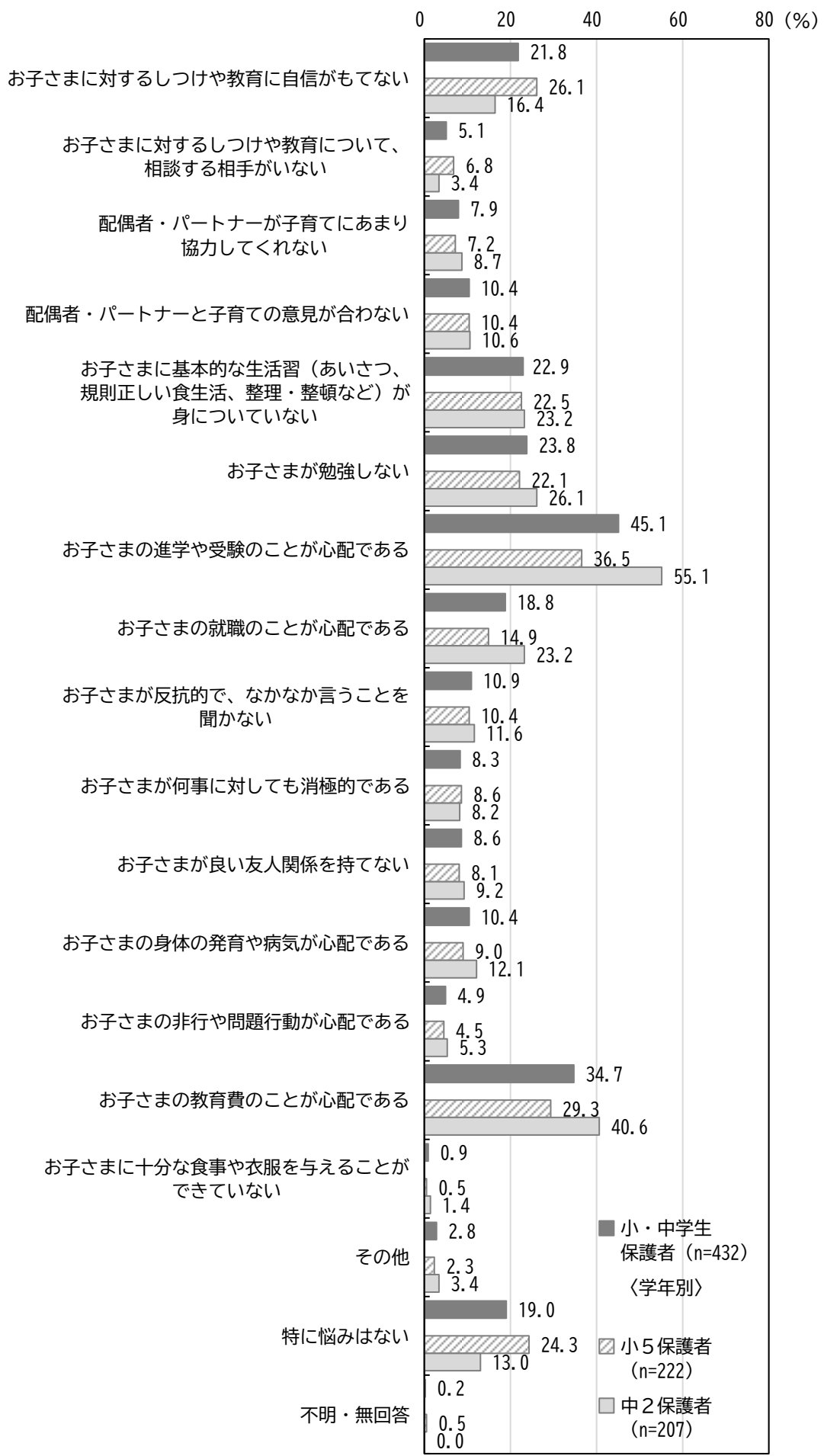


3 子育ての悩みや相談について

問15 あなたは、現在、お子さまのことについて、悩みや不安はありますか。（複数回答）

全体で「お子さまの進学や受験のことが心配である」が45.1%と最も高く、次いで「お子さまの教育費のことが心配である」が34.7%、「お子さまが勉強しない」が23.8%となっています。

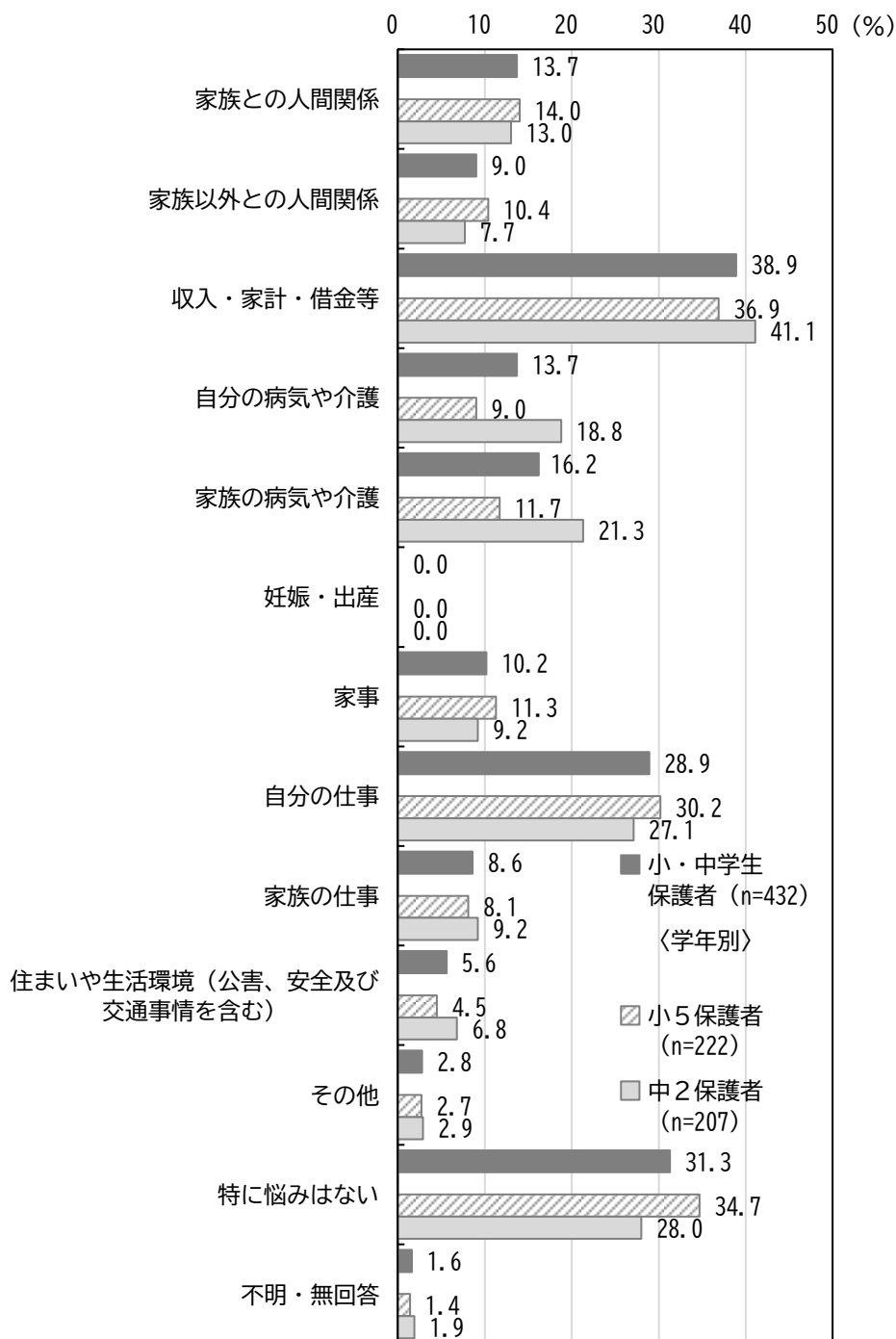
学年別では、中2保護者で「お子さまの進学や受験のことが心配である」「お子さまの教育費のことが心配である」が、小5保護者と比べてそれぞれ10ポイント以上高くなっています。



問16 あなたは、お子さまに関すること以外で、心配や悩み事がありますか。(複数回答)

全体で「収入・家計・借金等」が38.9%と最も高く、次いで「特に悩みはない」が31.3%、「自分の仕事」が28.9%となっています。

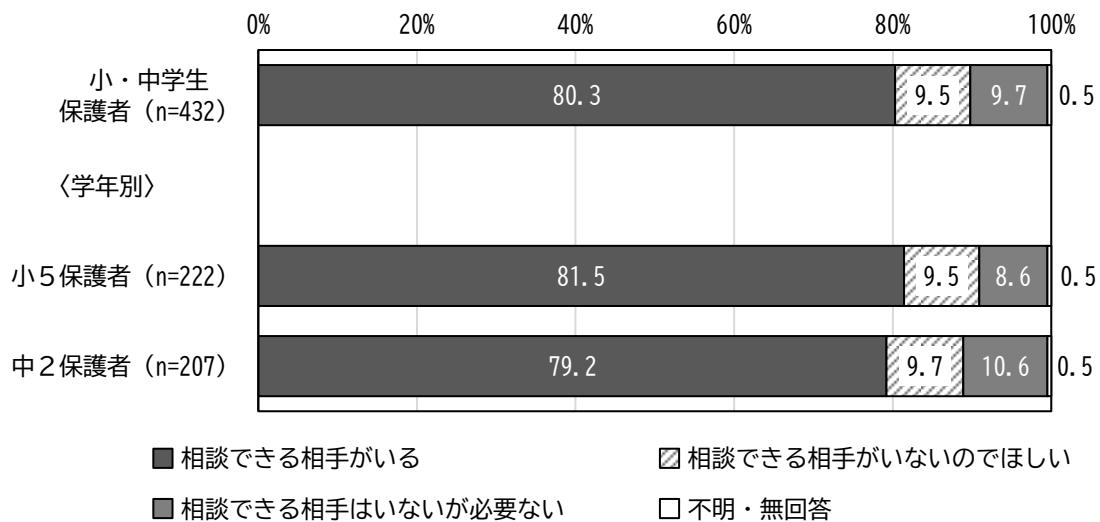
学年別では、「収入・家計・借金等」が小5保護者で36.9%、中2保護者で41.1%となっています。



問17 あなたには、現在心おきなく相談できる相手がありますか。(単数回答)

全体で「相談できる相手がいる」が 80.3%、「相談できる相手がないのでほしい」が 9.5%、「相談できる相手はいないが不要ない」が 9.7%となっています。

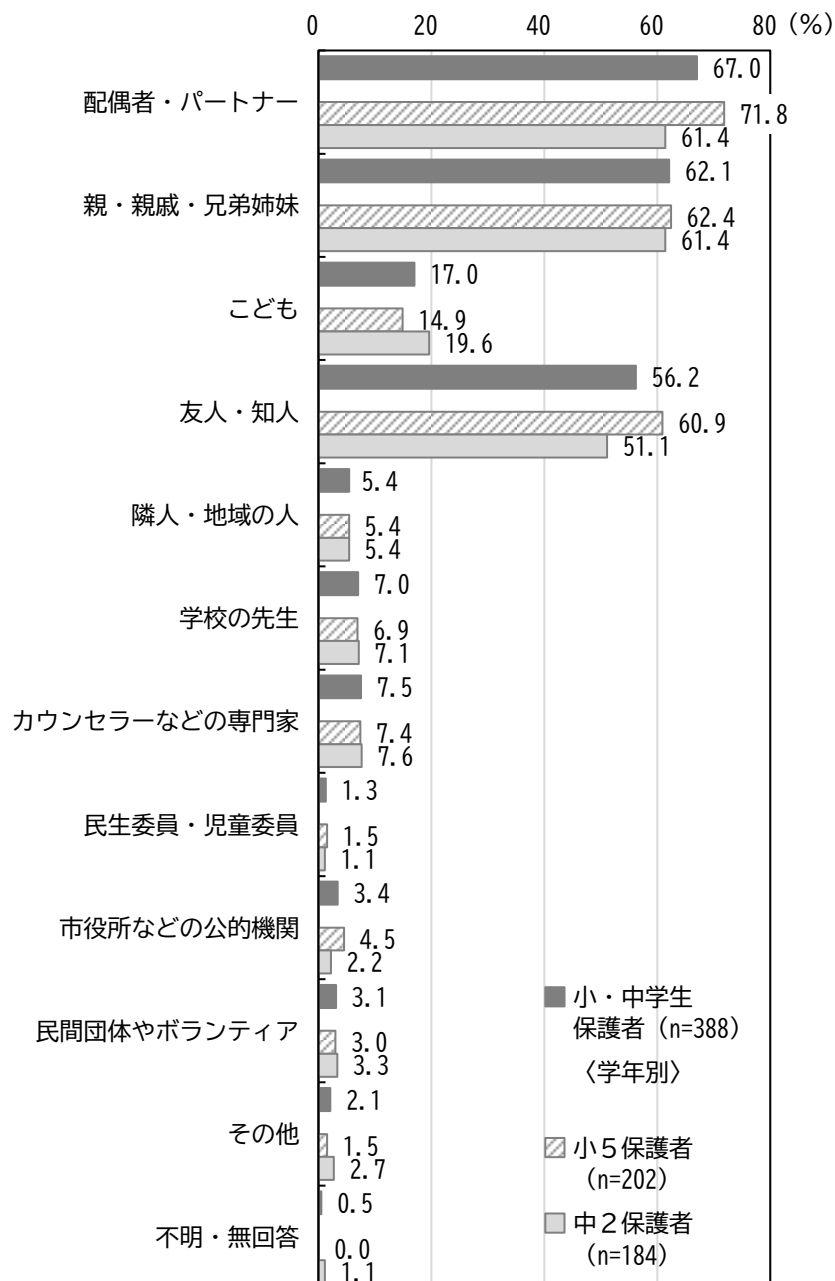
学年別では、「相談できる相手がいる」が小5保護者で 81.5%、中2保護者で 79.2%となっています。



<問 17 で「相談できる相手がいる」「相談できる相手がないのでほしい」のいずれかを回答した方>

問17-1 その相談相手は誰ですか。また、相談相手がほしい方はどのような相手に相談したいと思いますか。(複数回答)

全体で「配偶者・パートナー」が67.0%と最も高く、次いで「親・親戚・兄弟姉妹」が62.1%、「友人・知人」が56.2%となっています。
 学年別では、小5保護者で「配偶者・パートナー」が71.8%と、中2保護者と比べて10.4ポイント高くなっています。

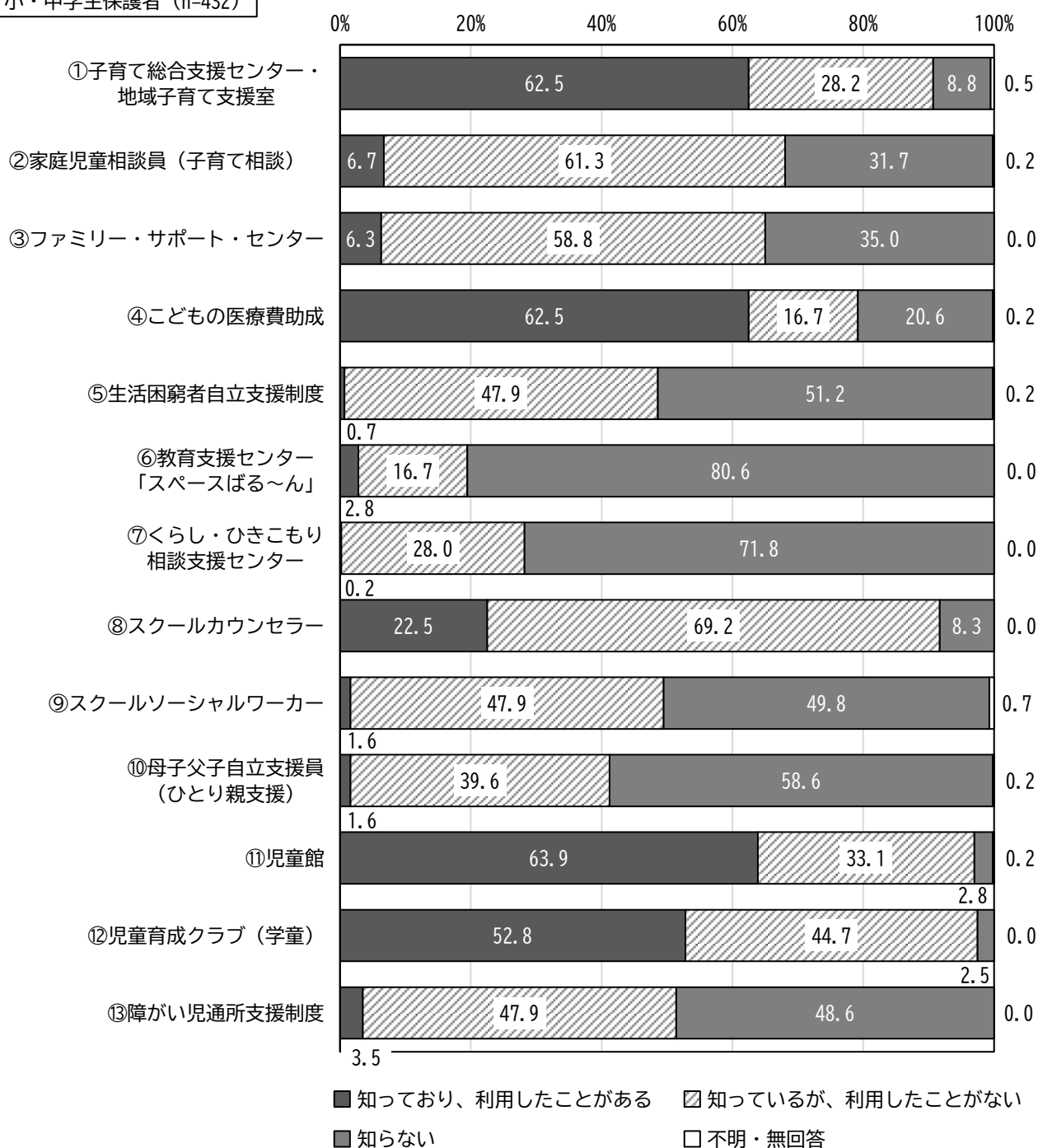


4 各種支援・サービスについて

問18 あなたは、次のような支援・サービス等を利用したことがありますか。（単数回答）

全体で「知っており、利用したことがある」は、「①子育て総合支援センター・地域子育て支援室」「④こどもの医療費助成」「⑪児童館」「⑫児童育成クラブ（学童）」でそれぞれ5割を超えて高くなっています。「知らない」は、「⑥教育支援センター「スペースばる〜ん」」が80.6%と最も高く、次いで「くらし・ひきこもり相談支援センター」が71.8%、「⑩母子父子自立支援員（ひとり親支援）」が58.6%となっています。

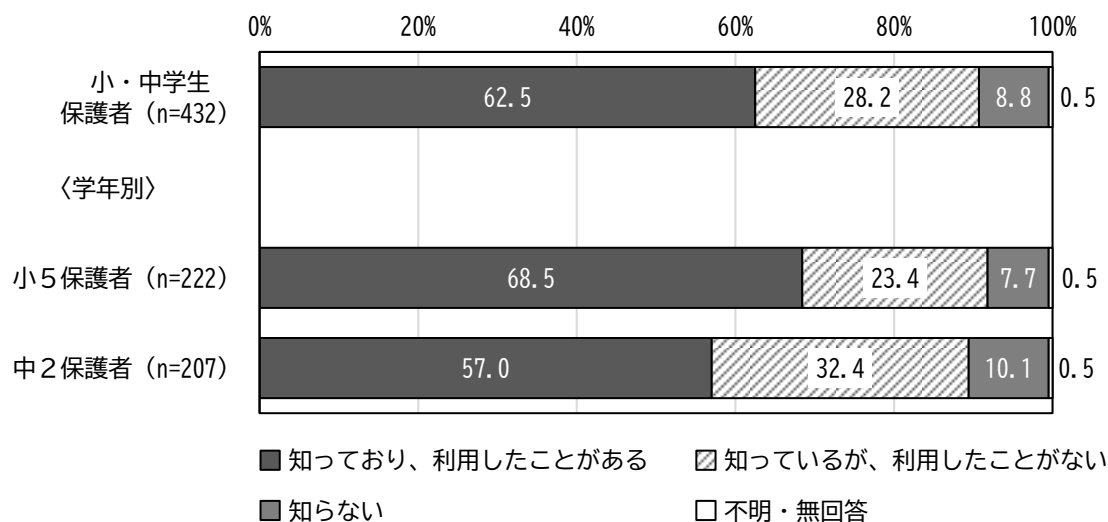
小・中学生保護者（n=432）



①子育て総合支援センター・地域子育て支援室

全体で「知っており、利用したことがある」が62.5%、「知っているが、利用したことがない」が28.2%、「知らない」が8.8%となっています。

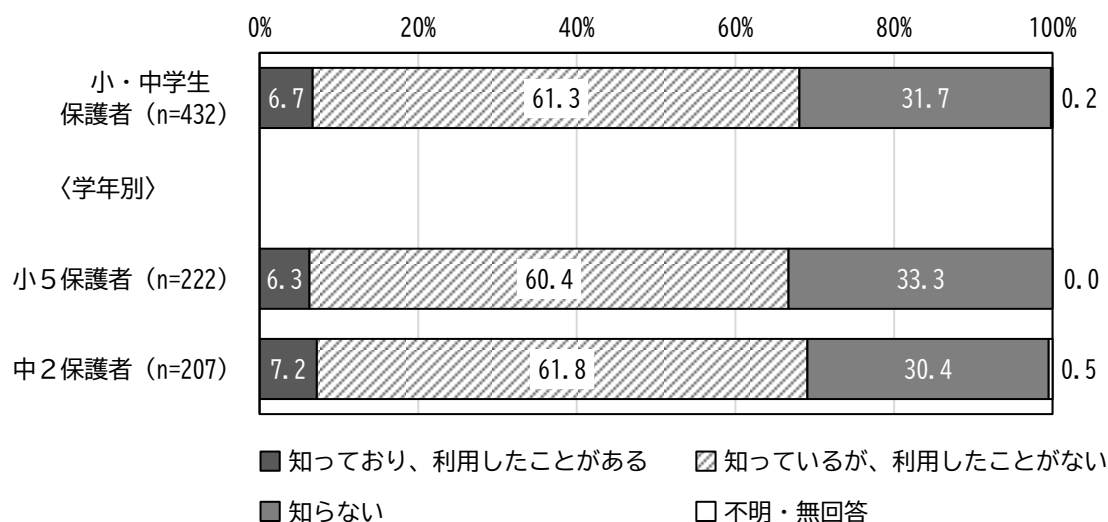
学年別では、「知っており、利用したことがある」が小5保護者で68.5%、中2保護者で57.0%となっています。



②家庭児童相談員（子育て相談）

全体で「知っており、利用したことがある」が6.7%、「知っているが、利用したことがない」が61.3%、「知らない」が31.7%となっています。

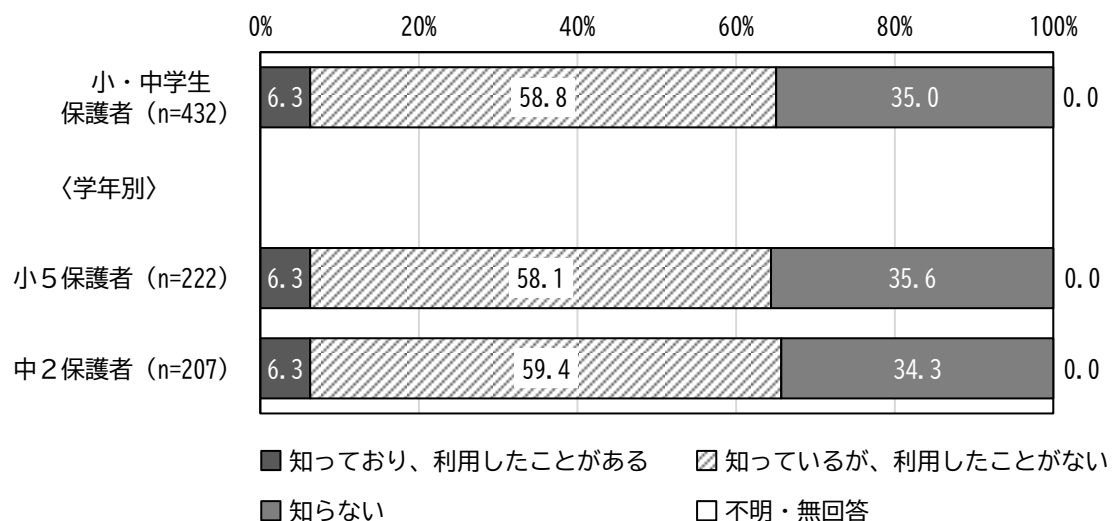
学年別では、「知っており、利用したことがある」が小5保護者で6.3%、中2保護者で7.2%となっています。



③ファミリー・サポート・センター

全体で「知っており、利用したことがある」が6.3%、「知っているが、利用したことがない」が58.8%、「知らない」が35.0%となっています。

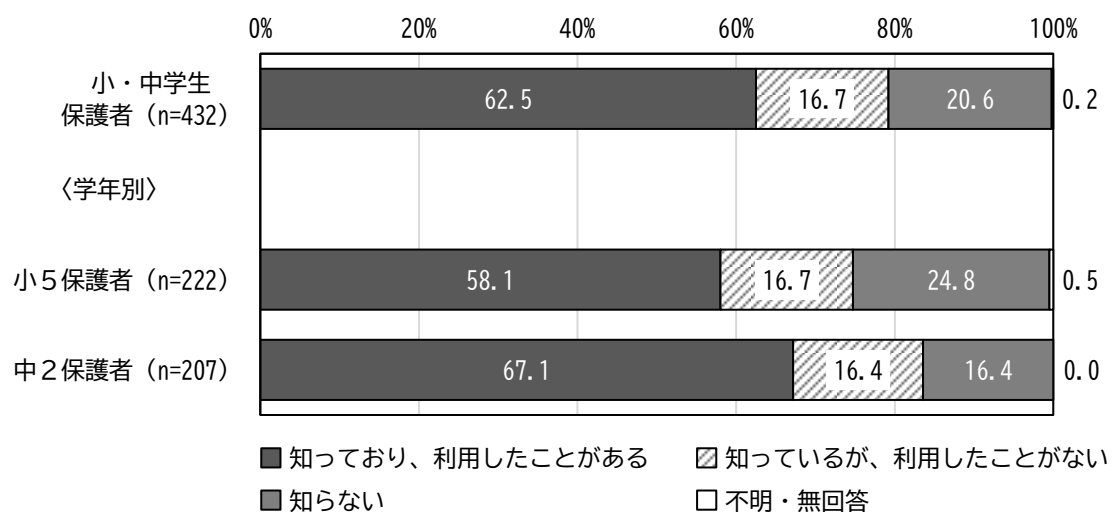
学年別では、「知っており、利用したことがある」が小5保護者で6.3%、中2保護者で6.3%となっています。



④こどもの医療費助成

全体で「知っており、利用したことがある」が62.5%、「知っているが、利用したことがない」が16.7%、「知らない」が20.6%となっています。

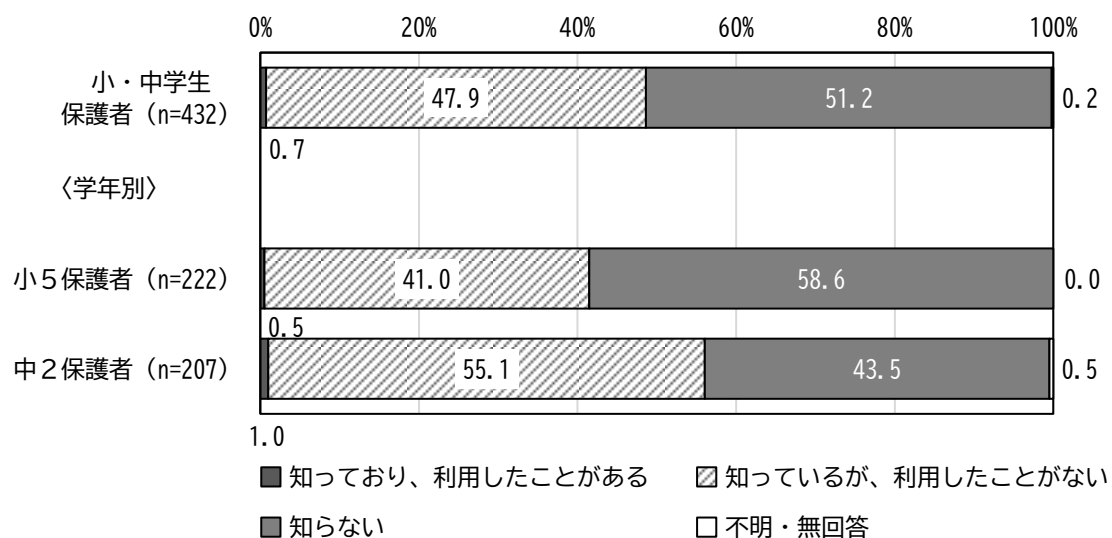
学年別では、「知っており、利用したことがある」が小5保護者で58.1%、中2保護者で67.1%となっています。



⑤生活困窮者自立支援制度

全体で「知っており、利用したことがある」が0.7%、「知っているが、利用したことがない」が47.9%、「知らない」が51.2%となっています。

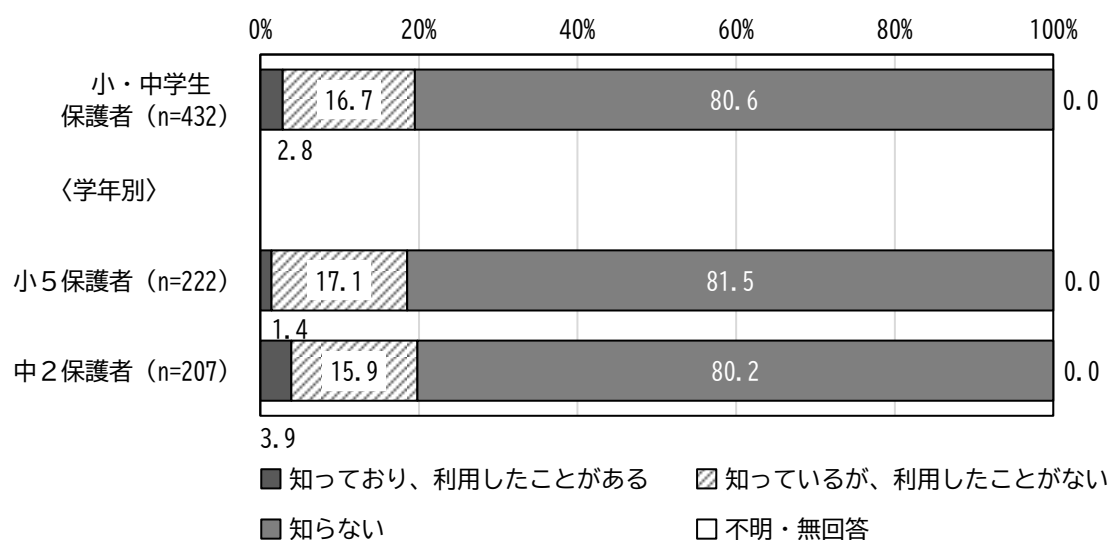
学年別では、「知っており、利用したことがある」が小5保護者で0.5%、中2保護者で1.0%となっています。



⑥教育支援センター「スペースばる〜ん」

全体で「知っており、利用したことがある」が2.8%、「知っているが、利用したことがない」が16.7%、「知らない」が80.6%となっています。

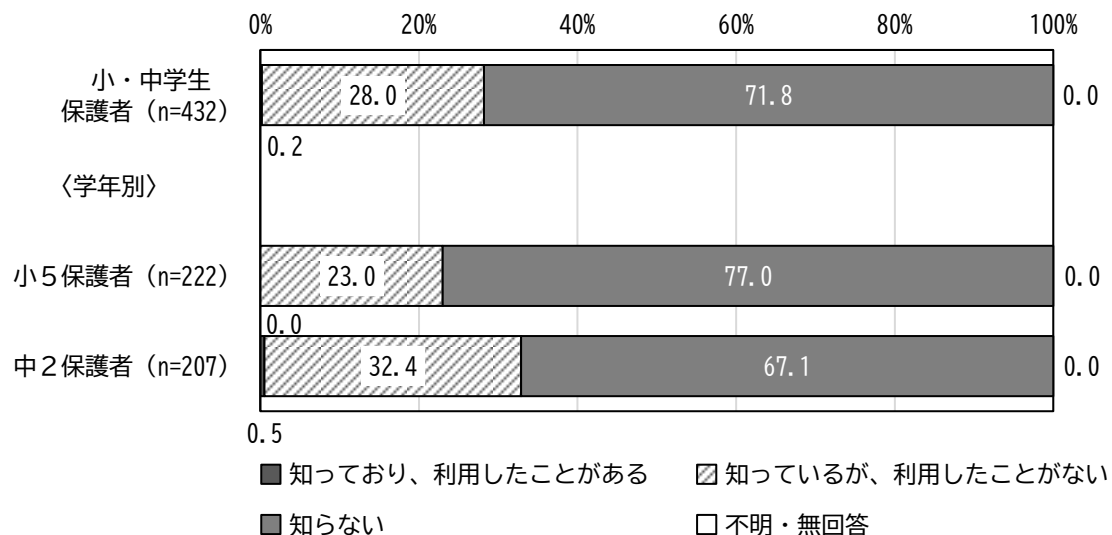
学年別では、「知っており、利用したことがある」が小5保護者で1.4%、中2保護者で3.9%となっています。



⑦くらし・ひきこもり相談支援センター

全体で「知っており、利用したことがある」が0.2%、「知っているが、利用したことがない」が28.0%、「知らない」が71.8%となっています。

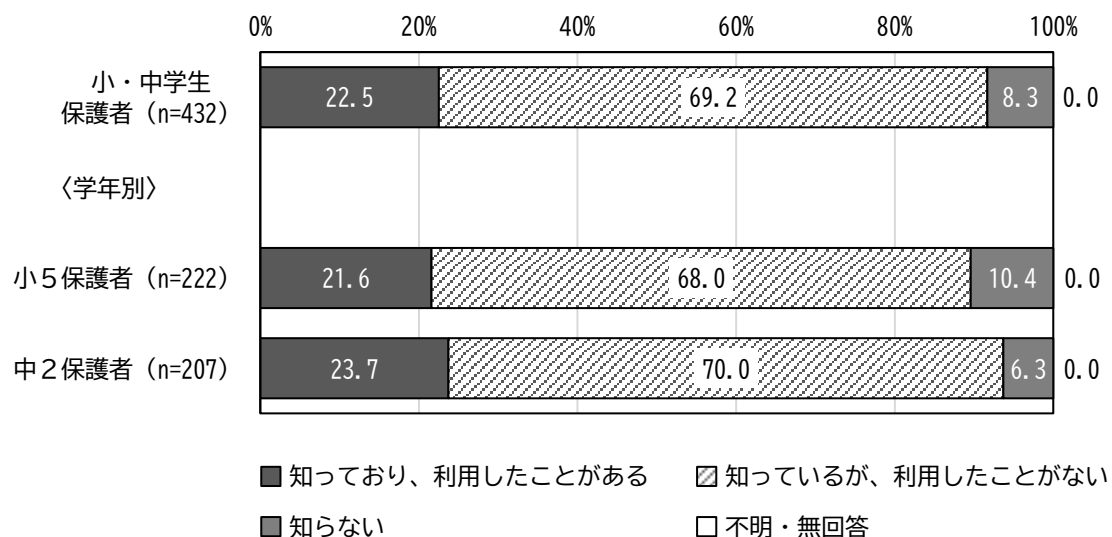
学年別では、「知っており、利用したことがある」が中2保護者で0.5%となっています。



⑧スクールカウンセラー

全体で「知っており、利用したことがある」が22.5%、「知っているが、利用したことがない」が69.2%、「知らない」が8.3%となっています。

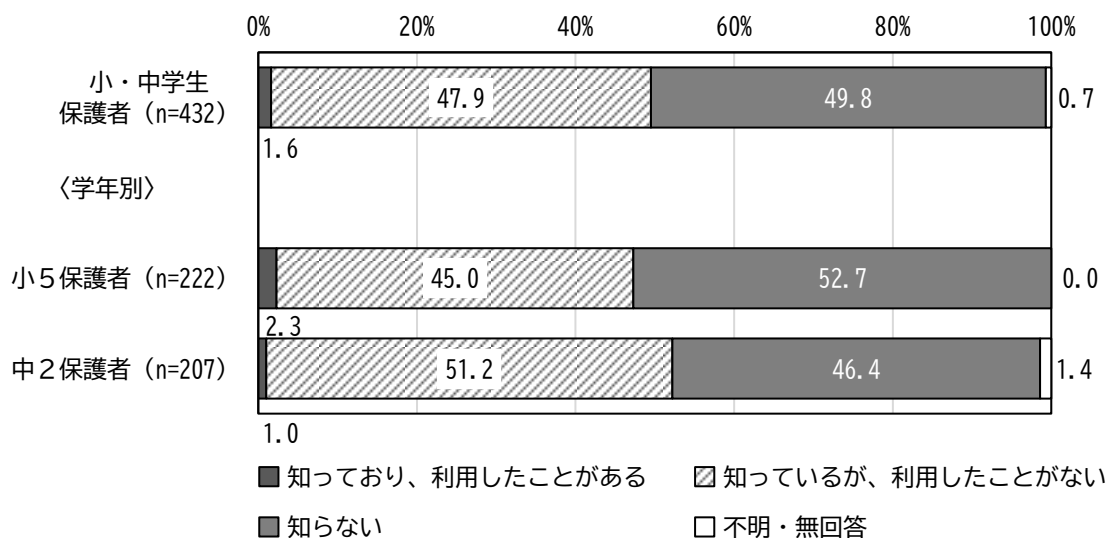
学年別では、「知っており、利用したことがある」が小5保護者で21.6%、中2保護者で23.7%となっています。



⑨スクールソーシャルワーカー

全体で「知っており、利用したことがある」が1.6%、「知っているが、利用したことがない」が47.9%、「知らない」が49.8%となっています。

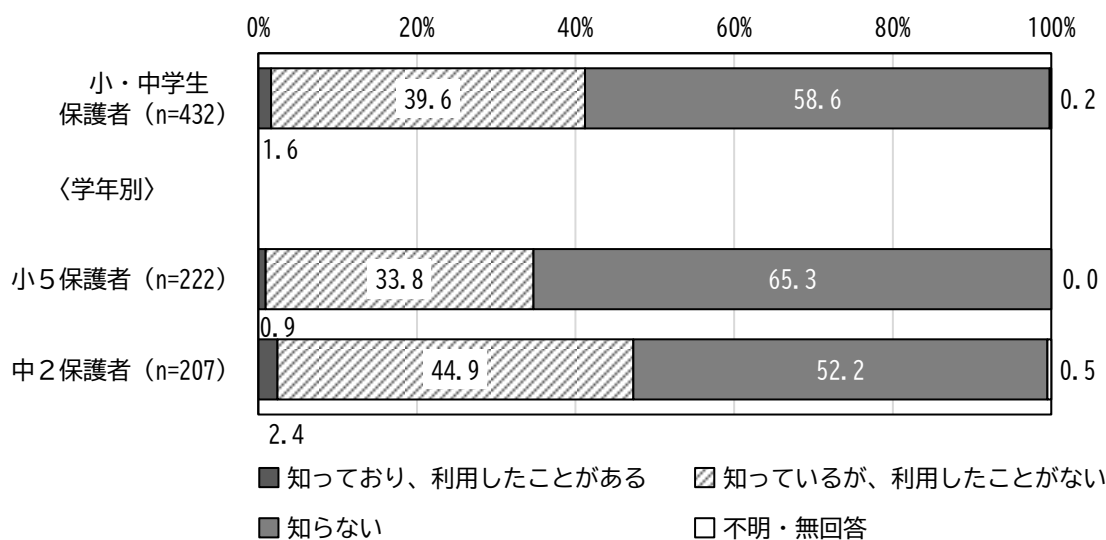
学年別では、「知っており、利用したことがある」が小5保護者で2.3%、中2保護者で1.0%となっています。



⑩母子父子自立支援員（ひとり親支援）

全体で「知っており、利用したことがある」が1.6%、「知っているが、利用したことがない」が39.6%、「知らない」が58.6%となっています。

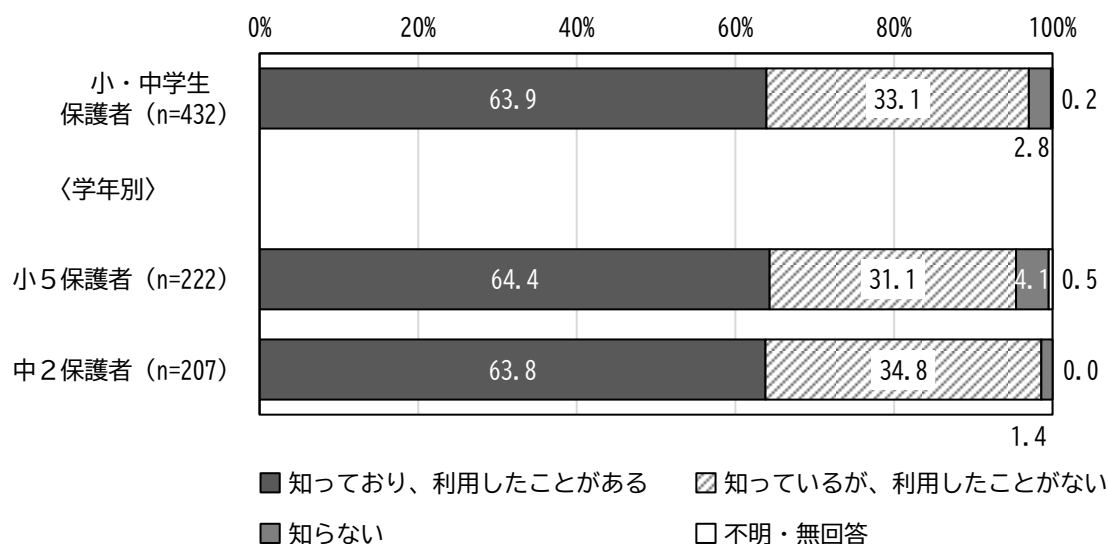
学年別では、「知っており、利用したことがある」が小5保護者で0.9%、中2保護者で2.4%となっています。



⑪児童館

全体で「知っており、利用したことがある」が63.9%、「知っているが、利用したことがない」が33.1%、「知らない」が2.8%となっています。

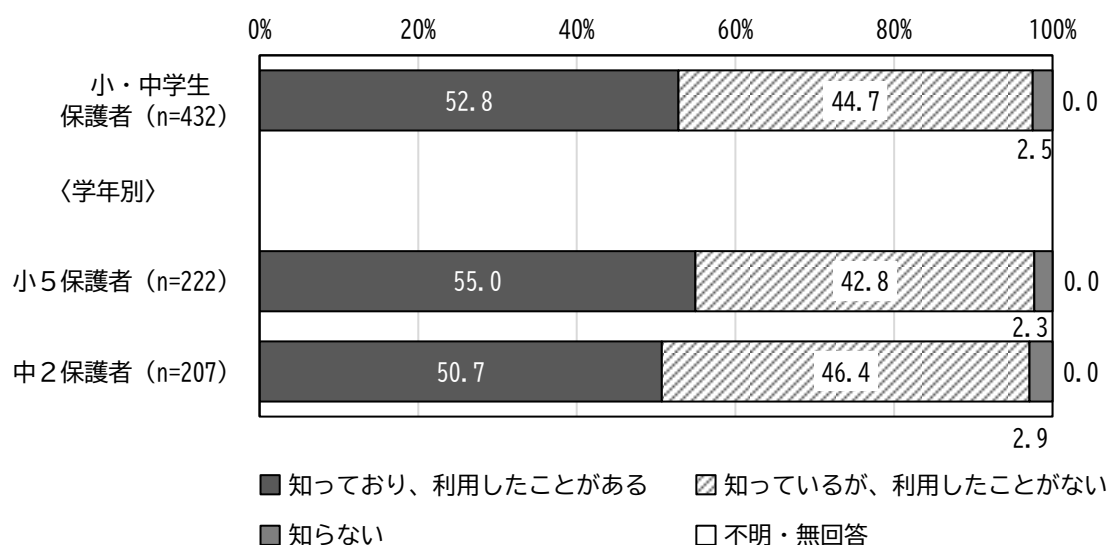
学年別では、「知っており、利用したことがある」が小5保護者で64.4%、中2保護者で63.8%となっています。



⑫児童育成クラブ (学童)

全体で「知っており、利用したことがある」が52.8%、「知っているが、利用したことがない」が44.7%、「知らない」が2.5%となっています。

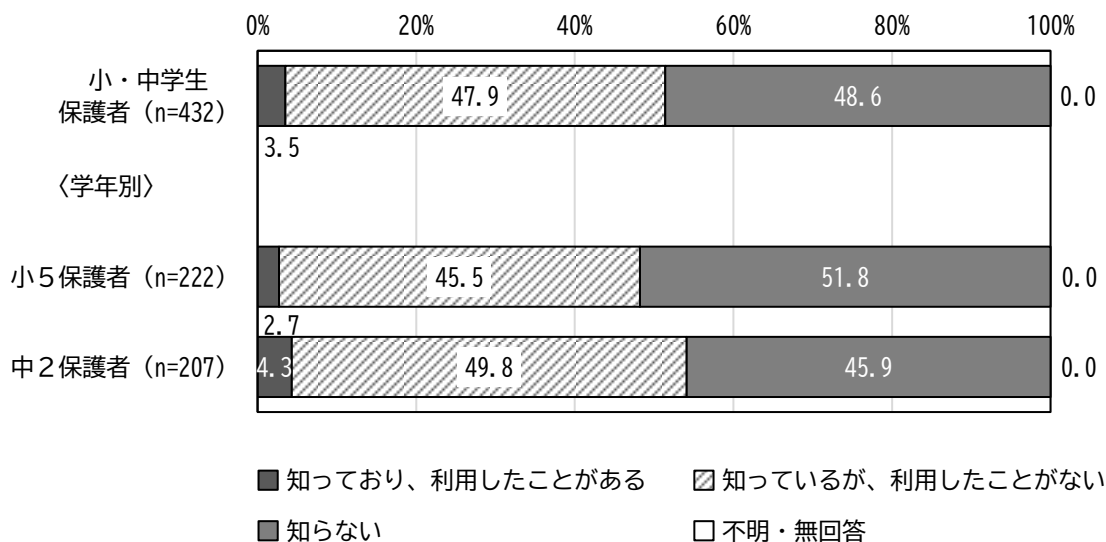
学年別では、「知っており、利用したことがある」が小5保護者で55.0%、中2保護者で50.7%となっています。



⑬障がい児通所支援制度

全体で「知っており、利用したことがある」が3.5%、「知っているが、利用したことがない」が47.9%、「知らない」が48.6%となっています。

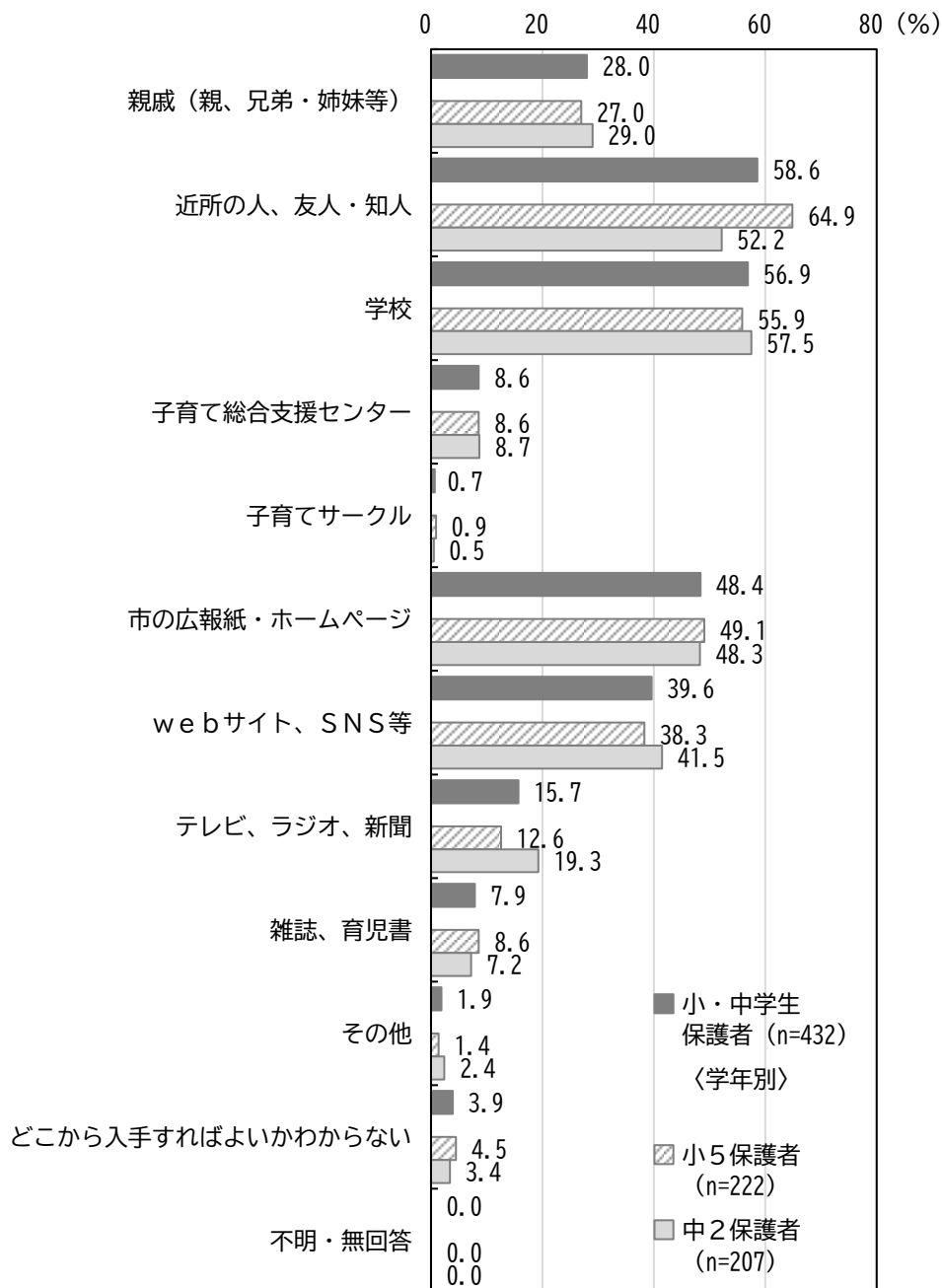
学年別では、「知っており、利用したことがある」が小5保護者で2.7%、中2保護者で4.3%となっています。



問19 子育てに関する情報を誰（どこ）から入手していますか。（複数回答）

全体で「近所の人、友人・知人」が58.6%と最も高く、次いで「学校」が56.9%、「市の広報紙・ホームページ」が48.4%となっています。

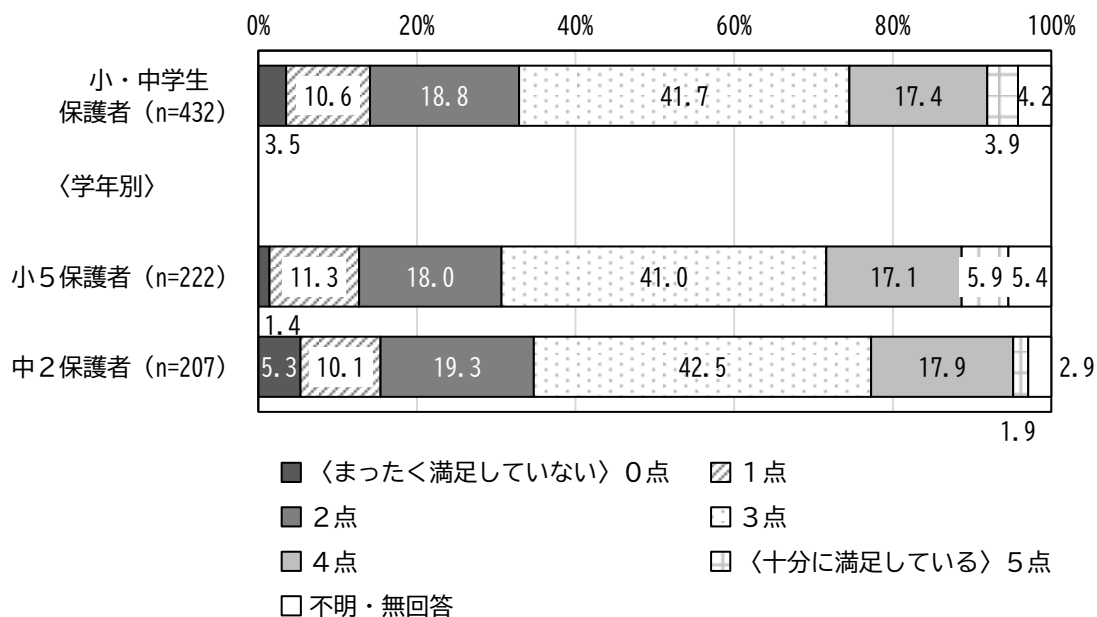
学年別では、小5保護者で「近所の人、友人・知人」が64.9%と、中2保護者と比べて12.7ポイント高くなっています。



問20 常滑市の子育ての環境や支援への満足度についてお答えください。「0」は「まったく満足していない」、「5」は「十分に満足している」という意味です。「0」～「5」までではまる番号をお答えください。（単数回答）

全体で「3点」が41.7%と最も高く、次いで「2点」が18.8%、「4点」が17.4%となっています。なお、平均点は2.7点となっています。

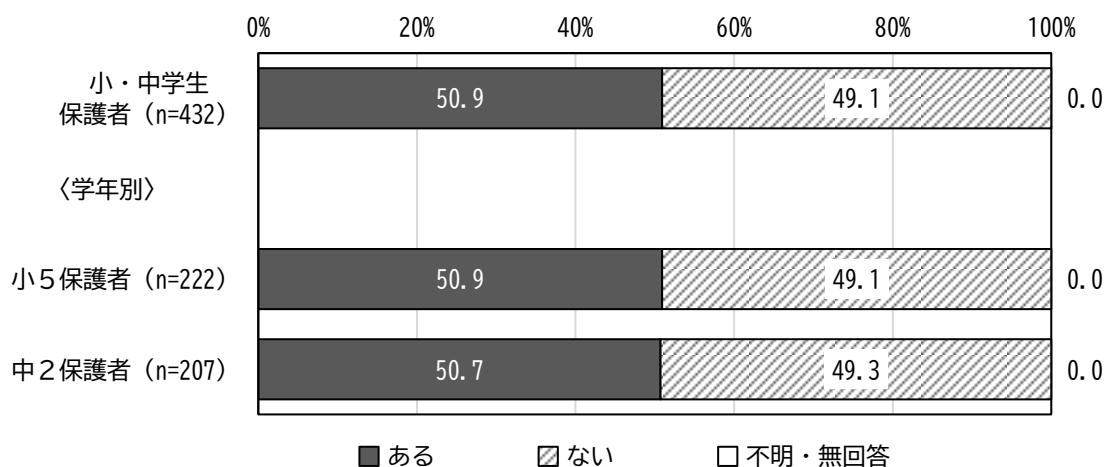
学年別では、「3点」が小5保護者で41.0%、中2保護者で42.5%となっています。なお、平均点は、小5保護者で2.8点、中2保護者で2.7点となっています。



問21 あなたは、現在、必要だと思う支援はありますか。（単数回答）

全体で「ある」が50.9%、「ない」が49.1%となっています。

学年別では、「ある」が小5保護者で50.9%、中2保護者で50.7%となっています。

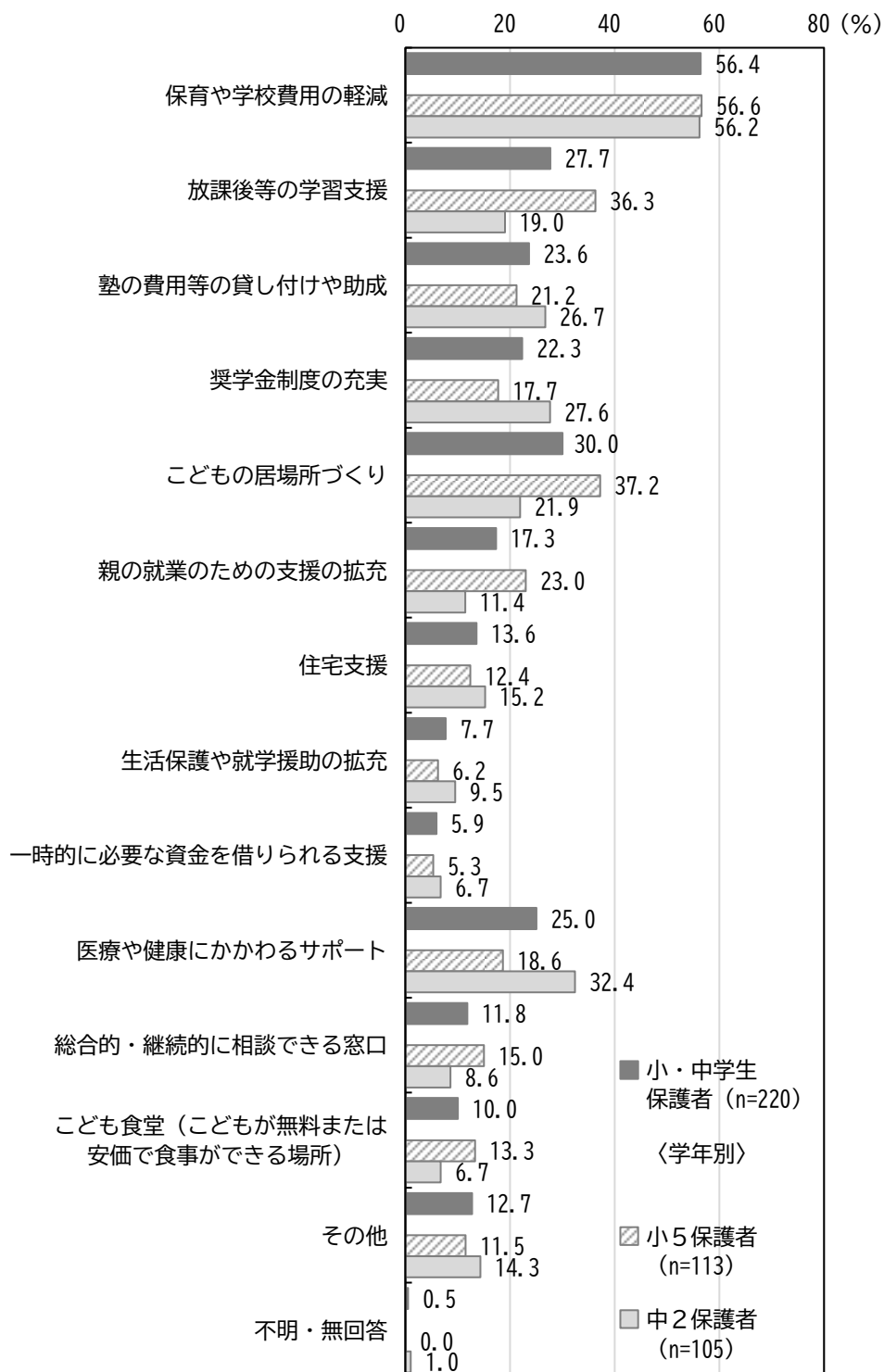


<問 21 で「ある」と回答した方>

問21-1 あなたが必要だと思う支援は、どのようなことですか。(複数回答)

全体で「保育や学校費用の軽減」が56.4%と最も高く、次いで「こどもの居場所づくり」が30.0%、「放課後等の学習支援」が27.7%となっています。

学年別では、小5保護者で「放課後等の学習支援」「こどもの居場所づくり」「親の就業のための支援の拡充」が、中2保護者と比べてそれぞれ10ポイント以上高くなっている一方で、中2保護者で「医療や健康にかかわるサポート」が32.4%と、小5保護者と比べて13.8ポイント高くなっています。

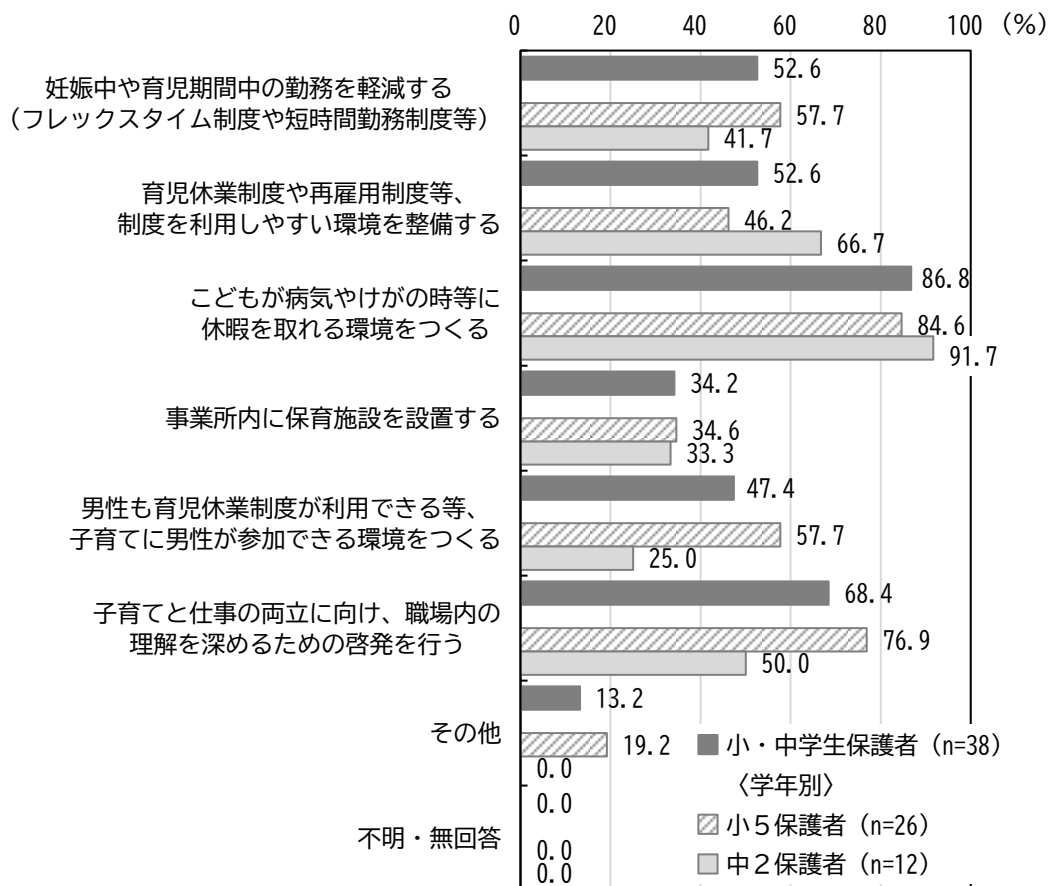


<問 21-1 で「親の就業のための支援の拡充」と回答した方>

問21-2 子育てと仕事の両立のために、企業等が取り組む必要があると思う支援は、どのようなことですか。（複数回答）

全体で「こどもが病気やけがの時等に休暇を取れる環境をつくる」が86.8%と最も高く、次いで「子育てと仕事の両立に向け、職場内の理解を深めるための啓発を行う」が68.4%、「妊娠中や育児期間中の勤務を軽減する（フレックスタイム制度や短時間勤務制度等）」「育児休業制度や再雇用制度等、制度を利用しやすい環境を整備する」がそれぞれ52.6%となっています。

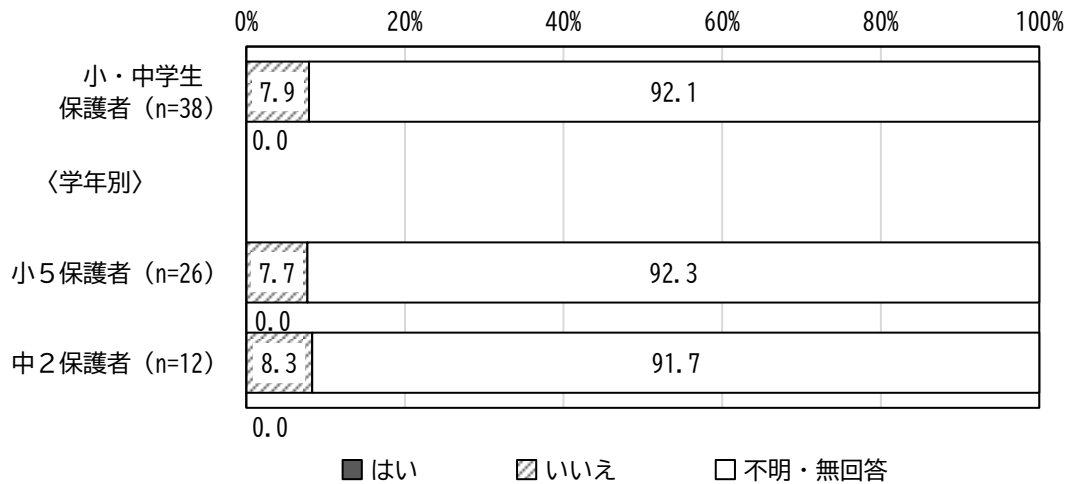
学年別では、小5保護者で「妊娠中や育児期間中の勤務を軽減する（フレックスタイム制度や短時間勤務制度等）」「男性も育児休業制度が利用できる等、子育てに男性が参加できる環境をつくる」「子育てと仕事の両立に向け、職場内の理解を深めるための啓発を行う」「その他」が、中2保護者と比べてそれぞれ10ポイント以上高くなって一方で、中2保護者で「育児休業制度や再雇用制度等、制度を利用しやすい環境を整備する」が66.7%と、小5保護者と比べて20.5ポイント高くなっています。



<問 21-1 で「親の就業のための支援の拡充」と回答した方>

問21-3 市役所内に「職業相談室」が設置されていることを知っていますか。(単数回答)

全体で「いいえ」が7.9%となっています。
 学年別では、「いいえ」が小5保護者で7.7%、中2保護者で8.3%となっています。



問22 あなたは、常滑市において、「こどもまんなか社会」の実現に向かっていていると思いますか。(単数回答)

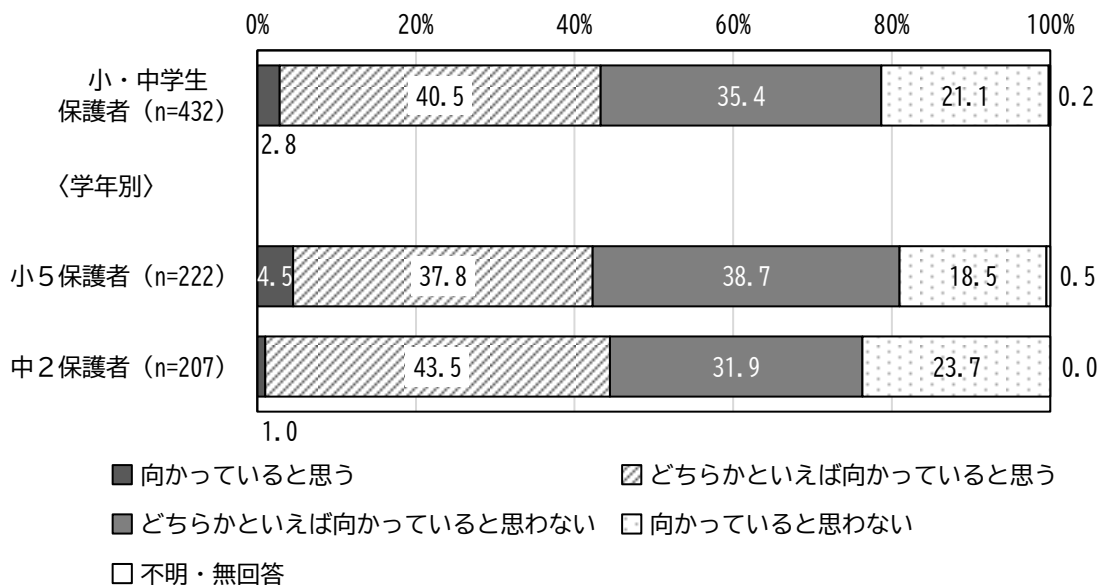
○本設問の選択肢にかかる表現は以下のように区分しています。

『向かっていると思う』 … 「向かっていると思う」と「どちらかといえば向かっていると思う」を合算

『向かっていると思わない』 … 「どちらかといえば向かっていると思わない」と「向かっていると思わない」を合算

全体で『向かっていると思う』が43.3%、『向かっていると思わない』が56.5%となっています。

学年別では、『向かっていると思う』が小5保護者で42.3%、中2保護者で44.5%となっています。



問23 あなたは、常滑市において、「こどもの権利」が十分に尊重されていると思いますか。
(単数回答)

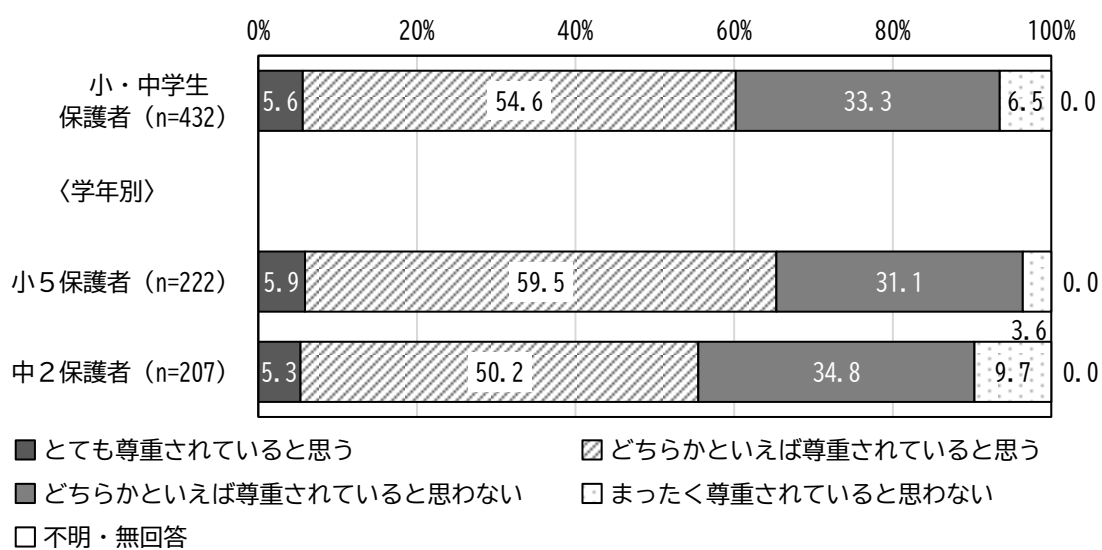
○本設問の選択肢にかかる表現は以下のように区分しています。

『尊重されていると思う』 … 「とても尊重されていると思う」と「どちらかといえば尊重されていると思う」を合算

『尊重されていないと思う』 … 「どちらかといえば尊重されていないと思う」と「まったく尊重されていないと思う」を合算

全体で『尊重されていると思う』が60.2%、『尊重されていないと思う』が39.8%となっています。

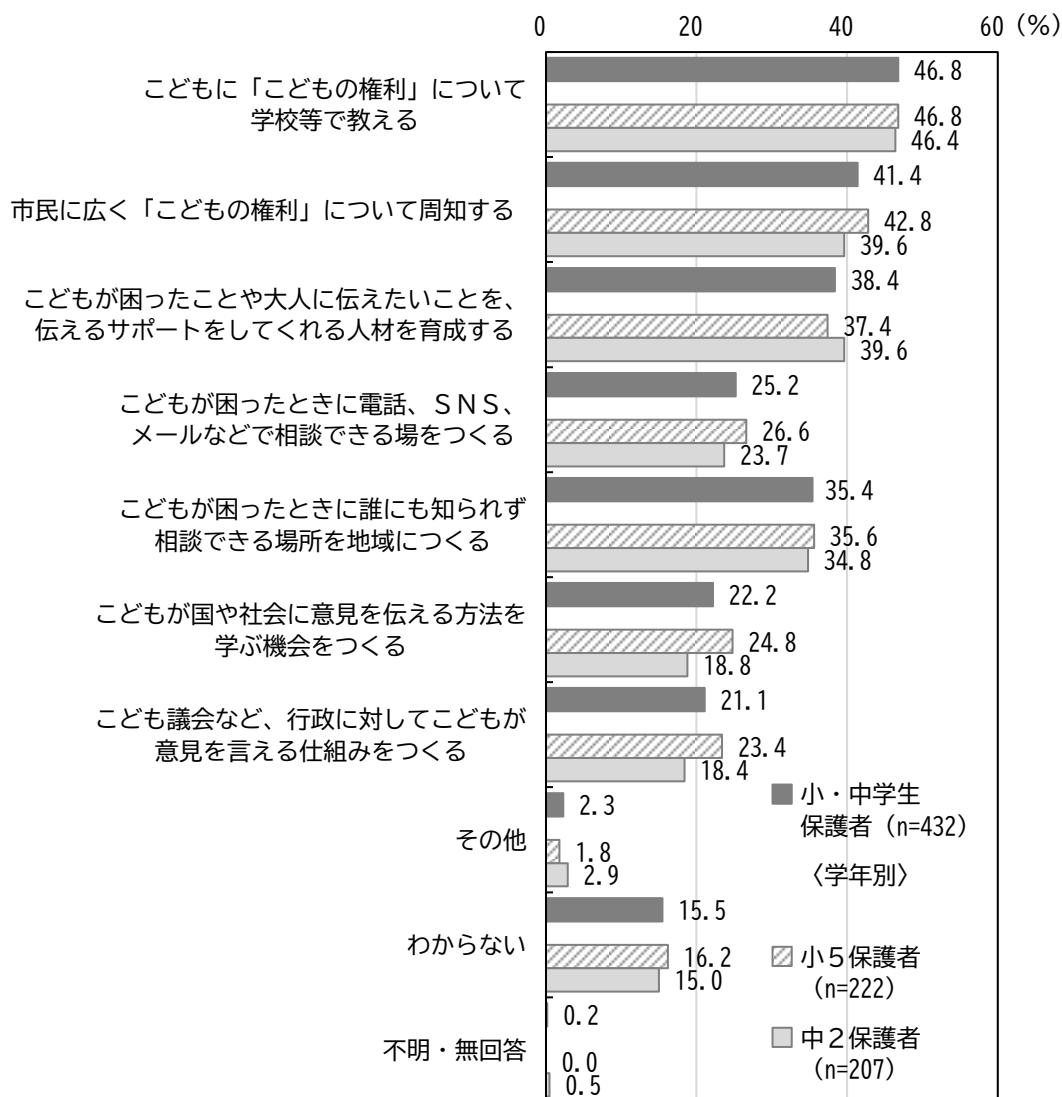
学年別では、『尊重されていると思う』が小5保護者で65.4%、中2保護者で55.5%となっています。



問24 あなたは、「子どもの権利」を守るために、どのような仕組みがあると良いと思いますか。
(複数回答)

全体で「子どもに「子どもの権利」について学校等で教える」が46.8%と最も高く、次いで「市民に広く「子どもの権利」について周知する」が41.4%、「子どもが困ったことや大人に伝えたいことを、伝えるサポートをしてくれる人材を育成する」が38.4%となっています。

学年別では、「子どもに「子どもの権利」について学校等で教える」が小5保護者で46.8%、中2保護者で46.4%となっています。

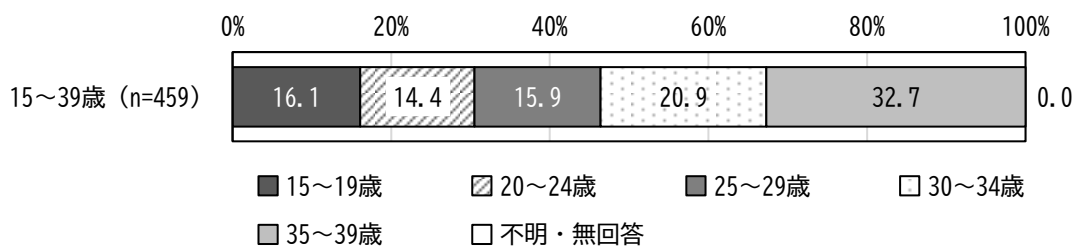


IV 若者アンケート 調査結果

1 回答者について

問1 あなたの年齢をお答えください。(数量回答) ※令和8年2月1日現在

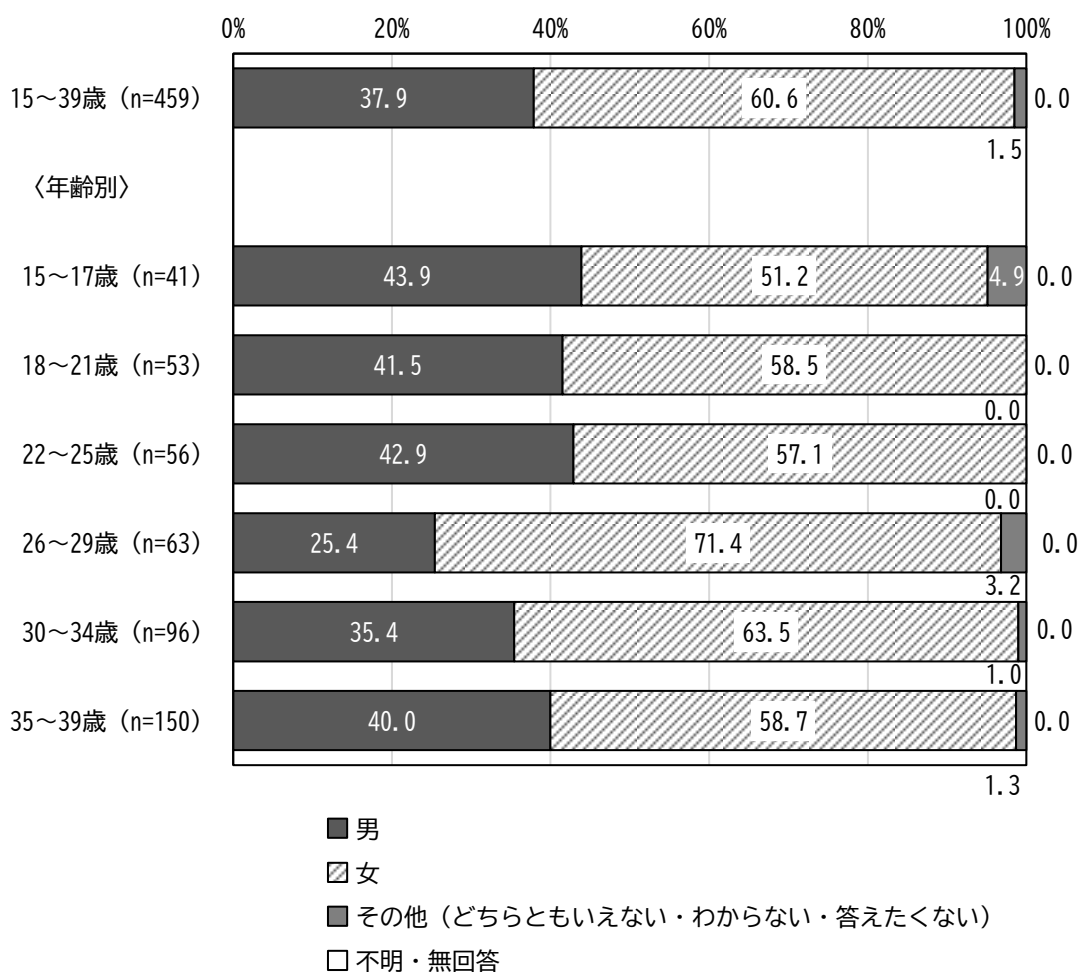
「35～39歳」が32.7%と最も高く、次いで「30～34歳」が20.9%、「15～19歳」が16.1%となっています。



問2 あなたの性別をお答えください。(単数回答)

全体で「男」が37.9%、「女」が60.6%、「その他（どちらともいえない・わからない・答えたくない）」が1.5%となっています。

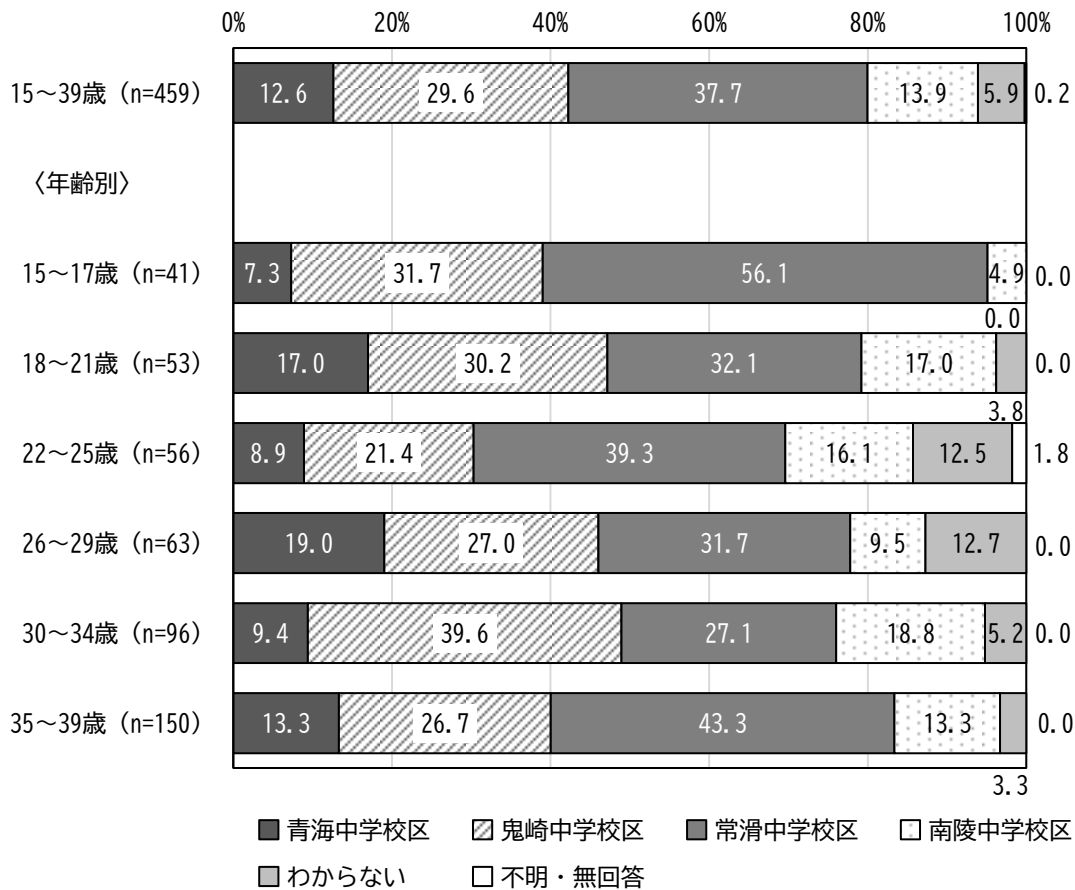
年齢別では、以下のとおりとなっています。



問3 お住まいの中学校区をお答えください。(単数回答)

全体で「常滑中学校区」が37.7%と最も高く、次いで「鬼崎中学校区」が29.6%、「南陵中学校区」が13.9%となっています。

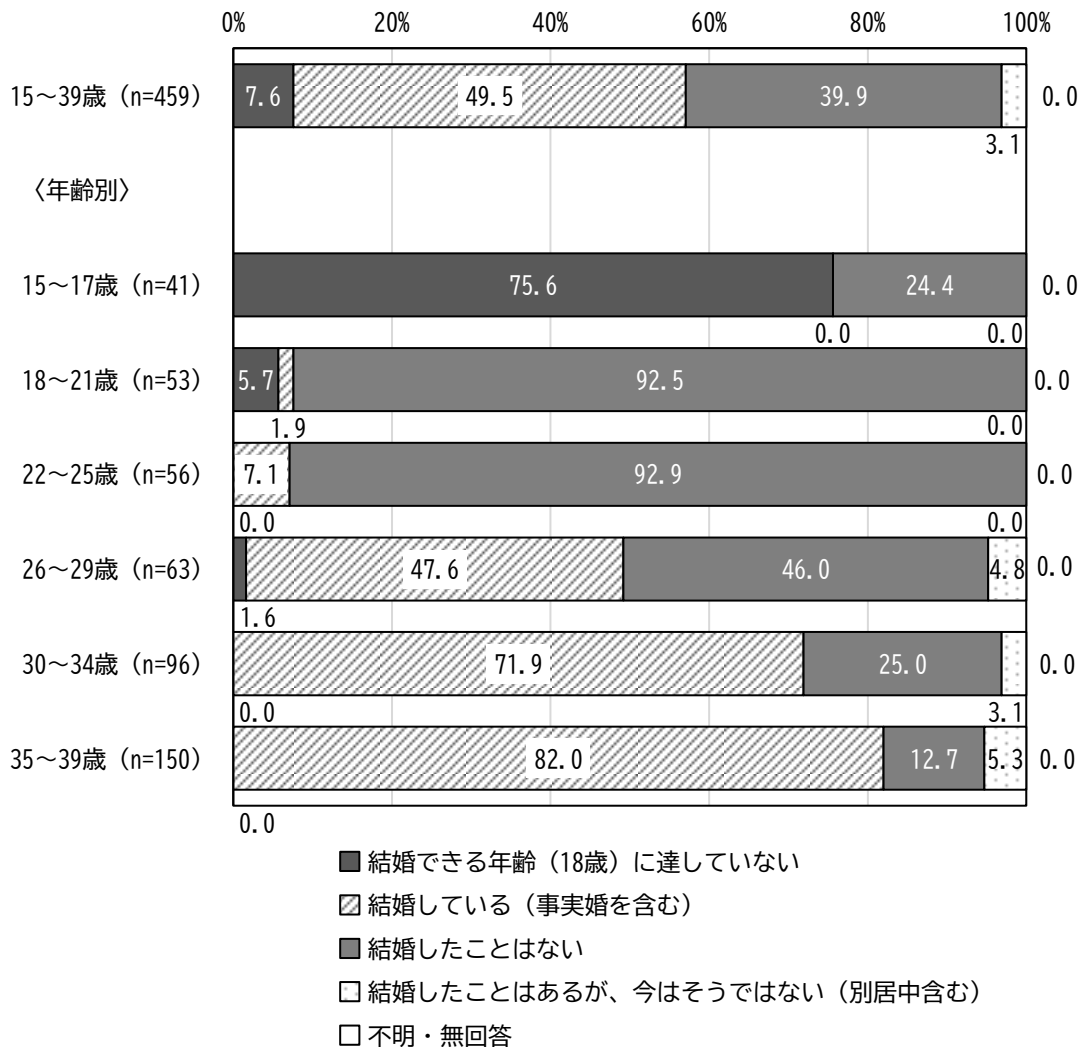
年齢別では、30～34歳を除いて「常滑中学校区」がそれぞれ最も高くなっています。



問4 あなたは結婚していますか。(単数回答)

全体で「結婚している(事実婚を含む)」が49.5%と最も高く、次いで「結婚したことはない」が39.9%、「結婚できる年齢(18歳)に達していない」が7.6%となっています。

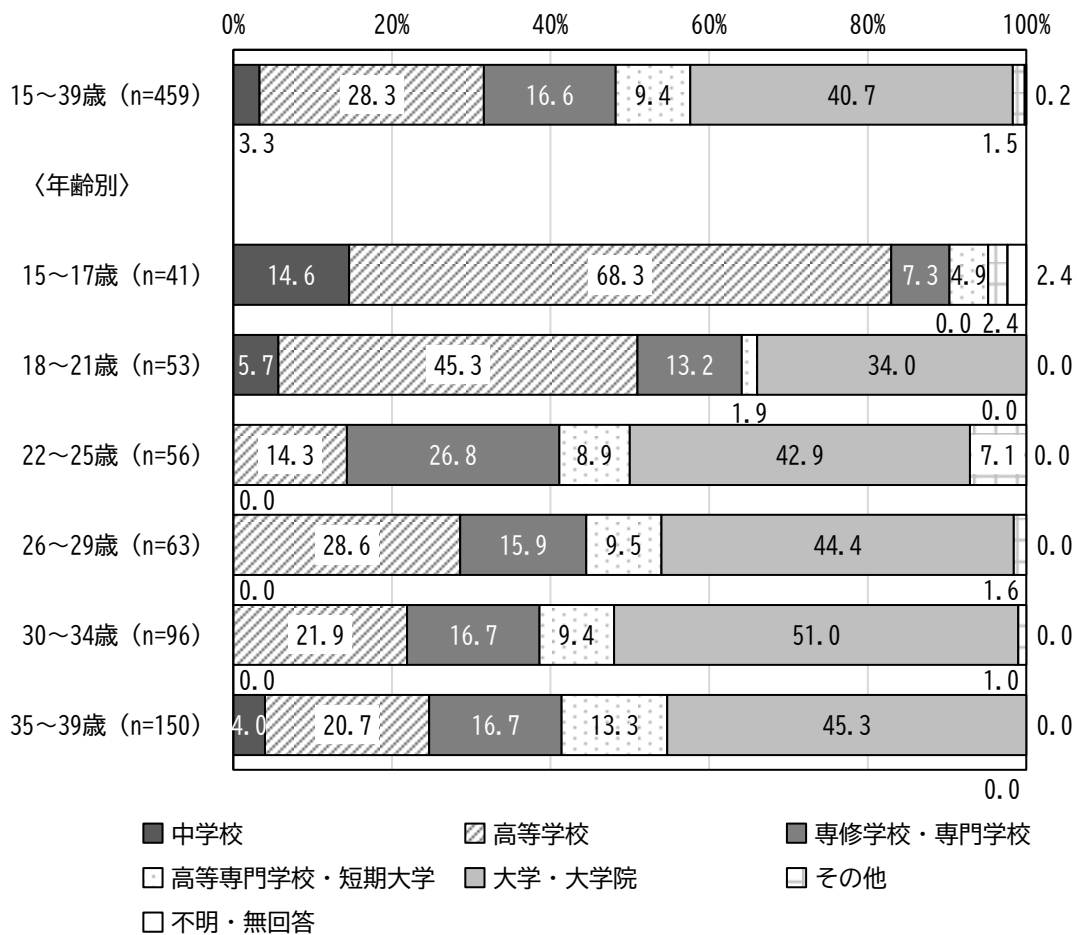
年齢別では、35~39歳で「結婚している(事実婚を含む)」が82.0%となっています。



問5 あなたが最後に卒業（中退を含む）した学校はどこですか。在学中のかたは、現在在学している学校をお答えください。（単数回答）

全体で「大学・大学院」が40.7%と最も高く、次いで「高等学校」が28.3%、「専修学校・専門学校」が16.6%となっています。

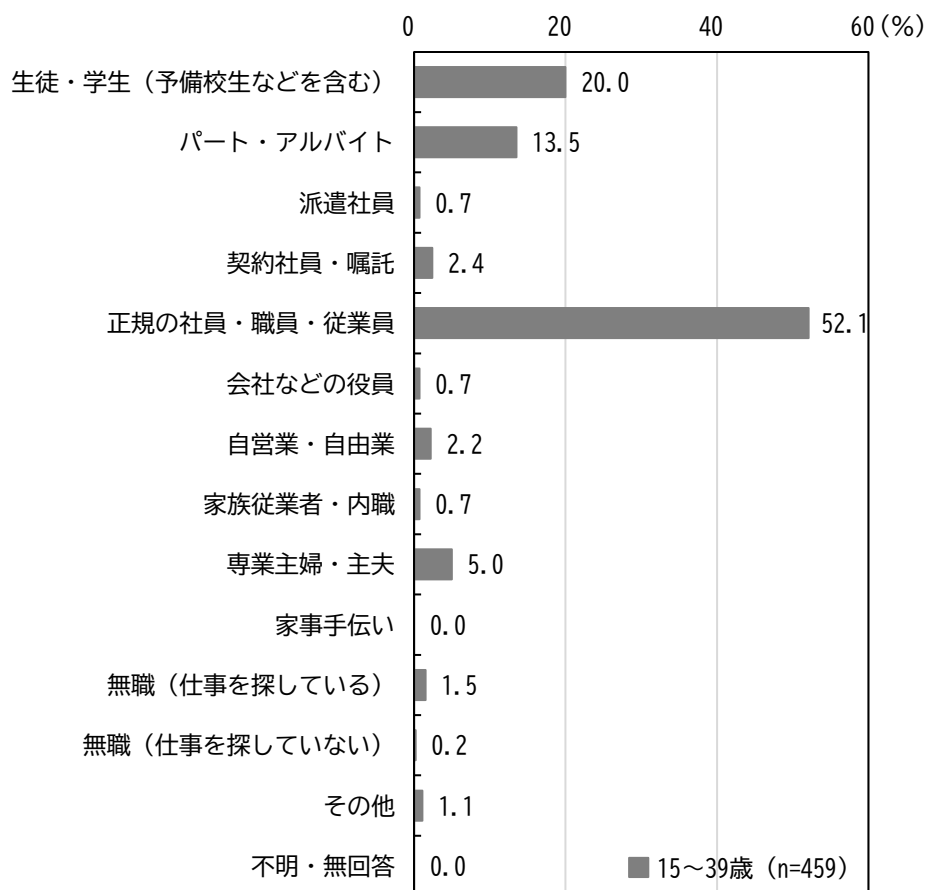
年齢別では、15～21歳を除いて「大学・大学院」がそれぞれ4～5割台となっています。



問6 あなたの現在の職業をお答えください。(単数回答)

全体で「正規の社員・職員・従業員」が52.1%と最も高く、次いで「生徒・学生（予備校生などを含む）」が20.0%、「パート・アルバイト」が13.5%となっています。

年齢別では、15～21歳で「生徒・学生（予備校生などを含む）」が、22～39歳で「正規の社員・職員・従業員」がそれぞれ最も高くなっています。



■クロス集計

	生徒・学生 (予備校生などを含む)	パート・アルバイト	派遣社員	契約社員・嘱託	正規の社員・職員・従業員	会社などの役員	自営業・自由業	家族従業者・内職	専業主婦・主夫	家事手伝い	無職(仕事を探している)
(単位：%)											
【年齢別】											
15～17歳 (n=41)	100.0	0.0	0.0	0.0	0.0	0.0	0.0	0.0	0.0	0.0	0.0
18～21歳 (n=53)	77.4	11.3	0.0	0.0	9.4	0.0	0.0	0.0	0.0	0.0	1.9
22～25歳 (n=56)	14.3	12.5	0.0	5.4	57.1	1.8	1.8	1.8	0.0	0.0	1.8
26～29歳 (n=63)	1.6	7.9	1.6	4.8	73.0	0.0	3.2	1.6	4.8	0.0	0.0
30～34歳 (n=96)	1.0	16.7	1.0	1.0	68.8	0.0	2.1	0.0	6.3	0.0	2.1
35～39歳 (n=150)	0.0	18.7	0.7	2.7	60.0	1.3	3.3	0.7	9.3	0.0	2.0

	無職(仕事を探していない)	その他	不明・無回答
(単位：%)			
【年齢別】			
15～17歳 (n=41)	0.0	0.0	0.0
18～21歳 (n=53)	0.0	0.0	0.0
22～25歳 (n=56)	0.0	3.6	0.0
26～29歳 (n=63)	0.0	1.6	0.0
30～34歳 (n=96)	0.0	1.0	0.0
35～39歳 (n=150)	0.7	0.7	0.0

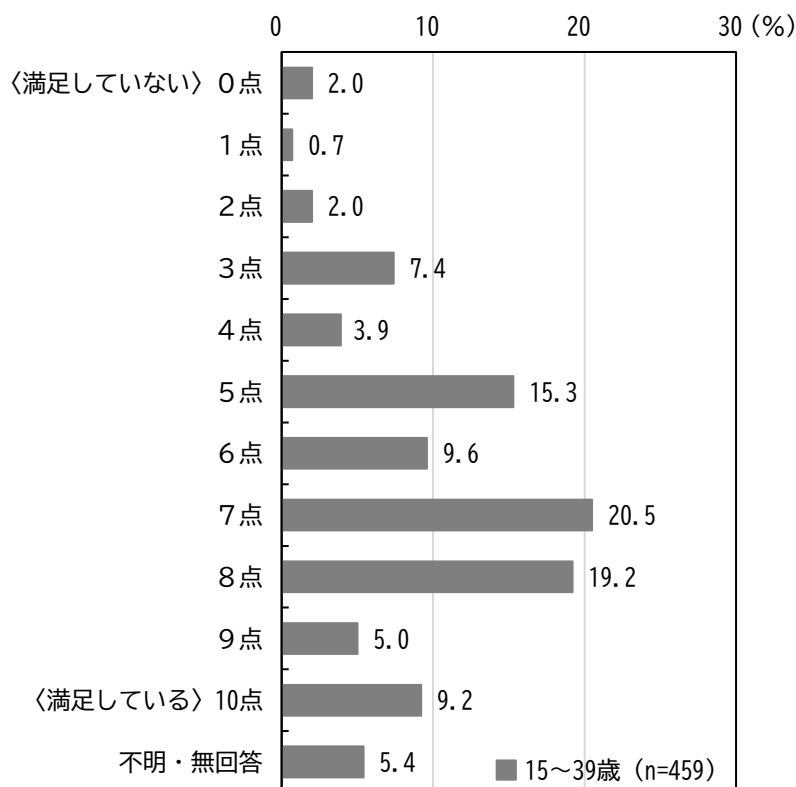
2 普段の生活・居場所について

問7 全体として、あなたはあなたの最近の生活全般に、どのくらい満足していますか。「0」は「満足していない」ことを、「10」は「満足している」ことを意味します。「0」～「10」までであてはまる番号をお答えください。（単数回答）

全体で「7点」が20.5%と最も高く、次いで「8点」が19.2%、「5点」が15.3%となっています。なお、平均点は6.4点となっています。

年齢別では、18～21歳で「7点」が32.1%と、他の年代と比べて高くなっています。なお、平均点は、18～21歳で6.8点と、他の年代と比べて高くなっています。

中学校区別では、青海中学校区、常滑中学校区で「8点」、鬼崎中学校区、南陵中学校区で「7点」が、それぞれ最も高くなっています。なお、平均点は、青海中学校区で6.7点と、他の中学校区と比べて高くなっています。



■クロス集計

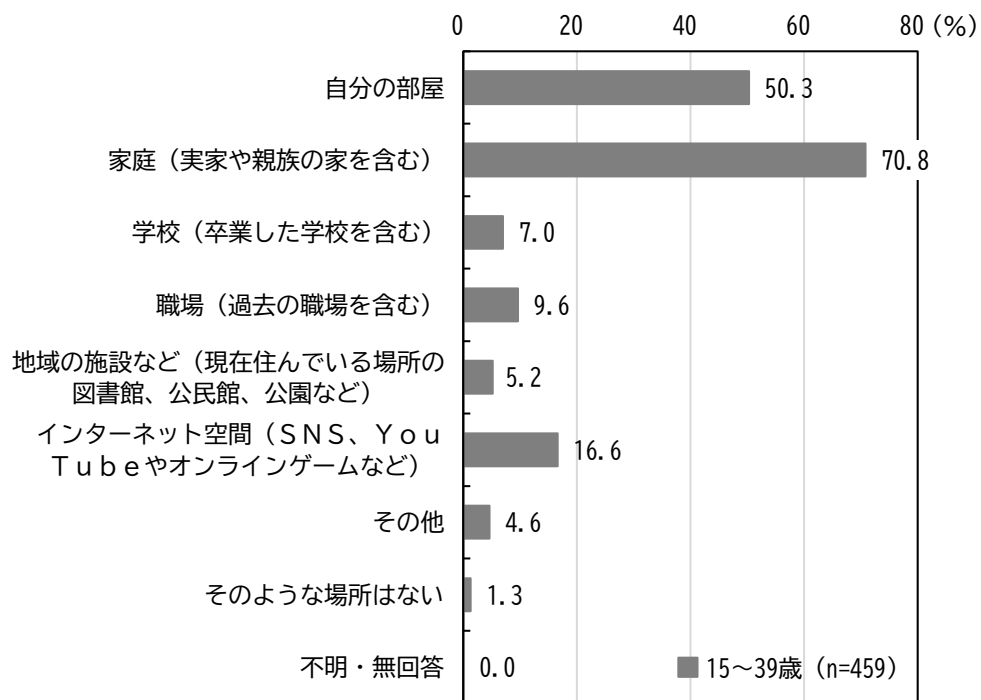
	0点 〈満足していない〉	1点	2点	3点	4点	5点	6点	7点	8点	9点	10点 〈満足している〉	不明・無回答	平均点(点)
(単位：%)													
【年齢別】													
15～17歳 (n=41)	2.4	2.4	2.4	4.9	0.0	17.1	9.8	9.8	29.3	4.9	9.8	7.3	6.6
18～21歳 (n=53)	1.9	0.0	0.0	5.7	7.5	11.3	3.8	32.1	13.2	7.5	13.2	3.8	6.8
22～25歳 (n=56)	0.0	1.8	1.8	5.4	5.4	16.1	12.5	21.4	17.9	3.6	3.6	10.7	6.3
26～29歳 (n=63)	0.0	0.0	3.2	14.3	1.6	12.7	4.8	15.9	27.0	3.2	14.3	3.2	6.7
30～34歳 (n=96)	5.2	0.0	1.0	6.3	5.2	15.6	14.6	20.8	17.7	3.1	6.3	4.2	6.1
35～39歳 (n=150)	1.3	0.7	2.7	7.3	3.3	16.7	9.3	20.7	16.7	6.7	9.3	5.3	6.5
【中学校区別】													
青海中学校区 (n=58)	1.7	0.0	1.7	1.7	3.4	17.2	12.1	20.7	27.6	5.2	6.9	1.7	6.7
鬼崎中学校区 (n=136)	3.7	0.0	2.2	10.3	4.4	16.2	7.4	20.6	15.4	5.1	10.3	4.4	6.2
常滑中学校区 (n=173)	0.6	1.2	1.7	5.8	3.5	15.0	9.2	17.9	21.4	6.4	10.4	6.9	6.7
南陵中学校区 (n=64)	3.1	1.6	1.6	6.3	4.7	15.6	12.5	28.1	12.5	3.1	4.7	6.3	6.1

問8 今のあなたにとって居場所（ほっとできる場所、居心地の良い場所など）になっている場所はどこですか。（複数回答）

全体で「家庭（実家や親族の家を含む）」が70.8%と最も高く、次いで「自分の部屋」が50.3%、「インターネット空間（SNS、YouTubeやオンラインゲームなど）」が16.6%となっています。

年齢別では、15～17歳で「インターネット空間（SNS、YouTubeやオンラインゲームなど）」が34.1%と、他の年代と比べて高くなっています。

中学校区別では、いずれの中学校区も「インターネット空間（SNS、YouTubeやオンラインゲームなど）」がそれぞれ1割台となっています。



■クロス集計

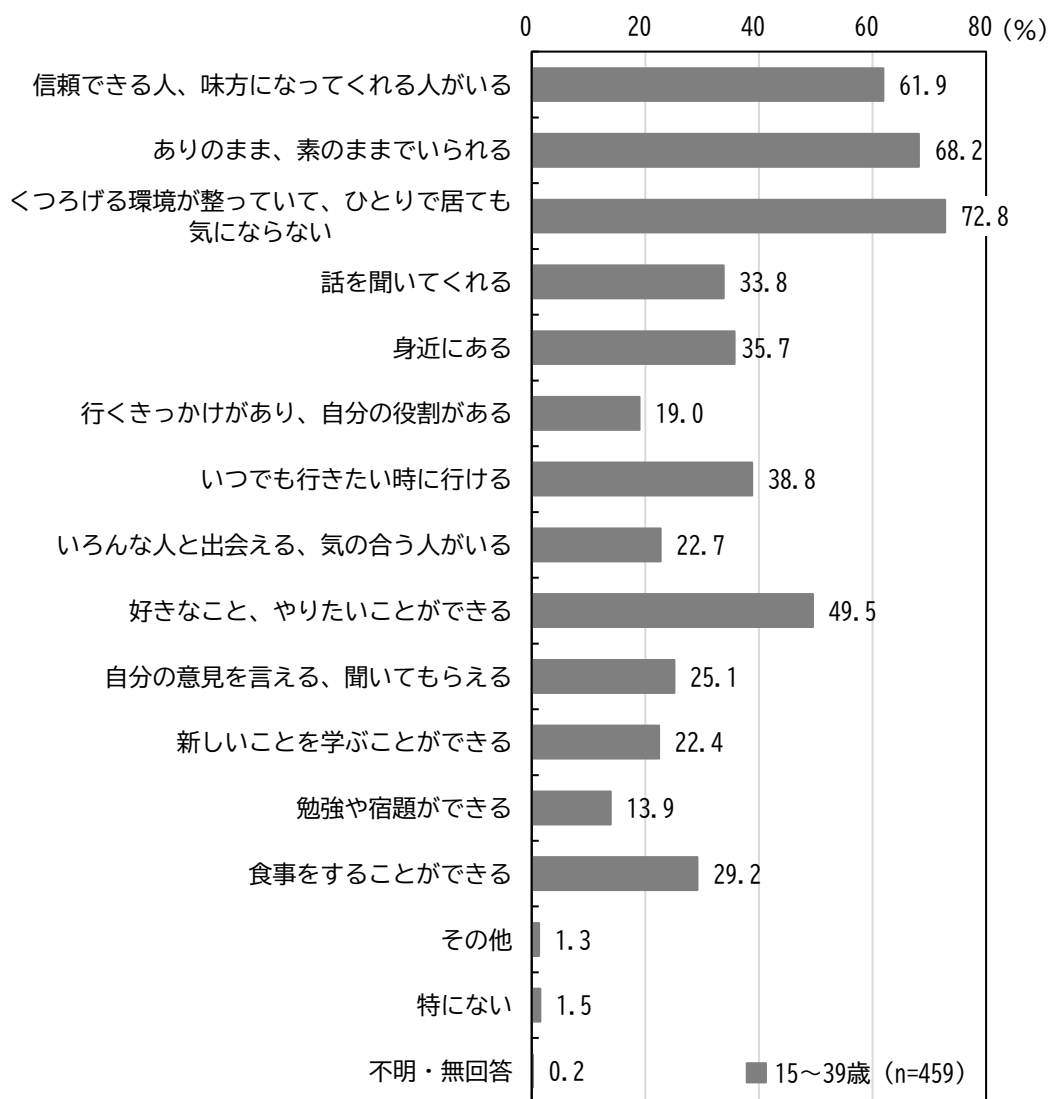
	自分の部屋	家庭 (実家や親族の家を含む)	学校 (卒業した学校を含む)	職場 (過去の職場を含む)	地域の施設など (現在住んでいる 場所の図書館、公民館、公園など)	インターネット空間 (SNS、You Tubeやオンラインゲームなど)	その他	そのような場所はない	不明・無回答
(単位：%)									
【年齢別】									
15～17歳 (n=41)	75.6	58.5	26.8	0.0	2.4	34.1	4.9	0.0	0.0
18～21歳 (n=53)	75.5	69.8	26.4	3.8	3.8	24.5	1.9	0.0	0.0
22～25歳 (n=56)	71.4	60.7	1.8	10.7	7.1	21.4	7.1	0.0	0.0
26～29歳 (n=63)	58.7	63.5	4.8	4.8	4.8	7.9	4.8	0.0	0.0
30～34歳 (n=96)	35.4	75.0	1.0	12.5	4.2	14.6	5.2	4.2	0.0
35～39歳 (n=150)	32.7	78.7	1.3	14.0	6.7	12.0	4.0	1.3	0.0
【中学校区別】									
青海中学校区 (n=58)	50.0	75.9	6.9	10.3	8.6	17.2	5.2	0.0	0.0
鬼崎中学校区 (n=136)	48.5	64.7	3.7	7.4	5.1	17.6	5.9	2.9	0.0
常滑中学校区 (n=173)	45.7	79.2	11.0	8.1	4.6	16.2	2.3	0.6	0.0
南陵中学校区 (n=64)	50.0	70.3	4.7	15.6	6.3	17.2	7.8	1.6	0.0

問9 居場所としてどのような場所があると良いですか。(複数回答)

全体で「くつろげる環境が整っていて、ひとりで居ても気にならない」が72.8%と最も高く、次いで「ありのまま、素のままでいられる」が68.2%、「信頼できる人、味方になってくれる人がいる」が61.9%となっています。

年齢別では、いずれの年代も「くつろげる環境が整っていて、ひとりで居ても気にならない」がそれぞれ6～7割台となっています。

中学校区別では、いずれの中学校区も「信頼できる人、味方になってくれる人がいる」「ありのまま、素のままでいられる」「くつろげる環境が整っていて、ひとりで居ても気にならない」がそれぞれ6～7割台となっています。



■クロス集計

	信頼できる人、味方になってくれる人がいる	ありのまま、素のままでもいられる	くつろげる環境が整っていて、ひとりで居ても気にならない	話を聞いてくれる	身近にある	行くきっかけがあり、自分の役割がある	いつでも行きたい時に行ける	いろんな人と出会える、気の合う人がいる	好きなこと、やりたいことができる	自分の意見を言える、聞いてもらえる	新しいことを学ぶことができる
(単位：%)											
【年齢別】											
15～17歳 (n=41)	51.2	65.9	73.2	26.8	39.0	12.2	43.9	24.4	58.5	24.4	19.5
18～21歳 (n=53)	54.7	60.4	75.5	28.3	37.7	17.0	43.4	20.8	58.5	34.0	30.2
22～25歳 (n=56)	62.5	73.2	73.2	28.6	33.9	16.1	37.5	19.6	51.8	23.2	7.1
26～29歳 (n=63)	58.7	57.1	69.8	33.3	31.7	12.7	39.7	25.4	54.0	25.4	20.6
30～34歳 (n=96)	67.7	72.9	76.0	36.5	35.4	22.9	39.6	28.1	42.7	21.9	26.0
35～39歳 (n=150)	64.7	71.3	70.7	38.0	36.7	22.7	35.3	19.3	45.3	24.7	24.7
【中学校区別】											
青海中学校区 (n=58)	75.9	75.9	79.3	44.8	43.1	27.6	46.6	24.1	53.4	29.3	19.0
鬼崎中学校区 (n=136)	60.3	64.7	75.0	33.1	33.1	11.0	37.5	22.8	50.7	27.2	22.1
常滑中学校区 (n=173)	62.4	67.6	68.2	33.5	37.0	18.5	39.9	22.5	48.6	23.7	24.3
南陵中学校区 (n=64)	60.9	73.4	75.0	32.8	39.1	29.7	40.6	21.9	50.0	21.9	21.9

	勉強や宿題ができる	食事をする事ができる	その他	特にない	不明・無回答
(単位：%)					
【年齢別】					
15～17歳 (n=41)	29.3	24.4	2.4	4.9	0.0
18～21歳 (n=53)	20.8	30.2	0.0	1.9	0.0
22～25歳 (n=56)	12.5	33.9	0.0	0.0	0.0
26～29歳 (n=63)	11.1	31.7	1.6	3.2	1.6
30～34歳 (n=96)	10.4	29.2	2.1	0.0	0.0
35～39歳 (n=150)	11.3	27.3	1.3	1.3	0.0
【中学校区別】					
青海中学校区 (n=58)	6.9	27.6	1.7	0.0	1.7
鬼崎中学校区 (n=136)	11.8	31.6	1.5	0.7	0.0
常滑中学校区 (n=173)	16.2	26.6	1.7	2.9	0.0
南陵中学校区 (n=64)	20.3	32.8	0.0	0.0	0.0

問10 あなたは今までに、社会生活や日常生活を円滑に送ることができなかった経験がありましたか。または、現在、社会生活や日常生活を円滑に送れていない状況がありますか。最もあてはまるものを選んでください。（単数回答）

○本設問の選択肢にかかる表現は以下のように区分しています。

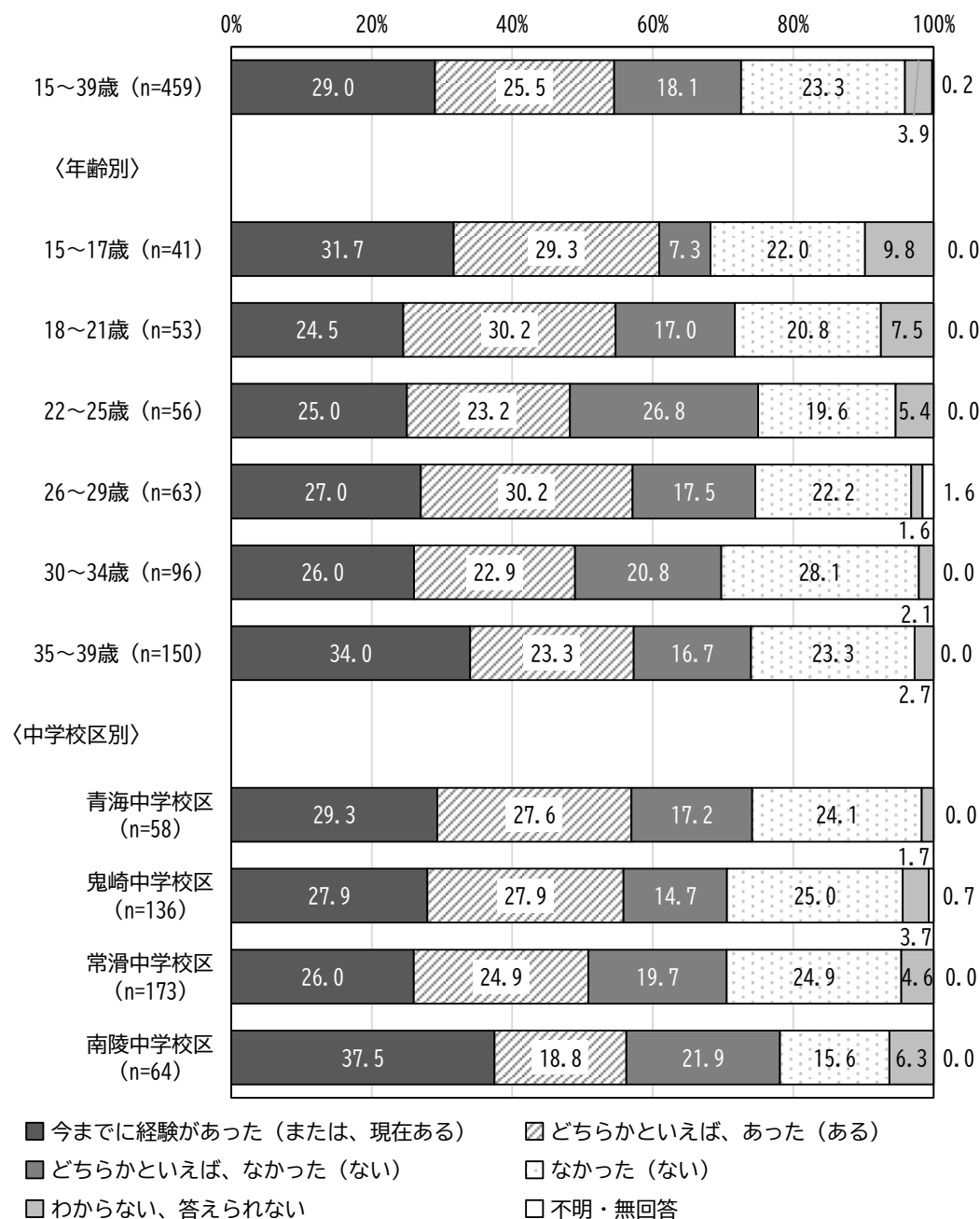
『あった（ある）』…「今までに経験があった（または、現在ある）」と「どちらかといえば、あった（ある）」を合算

『なかった（ない）』…「どちらかといえば、なかった（ない）」と「なかった（ない）」を合算

全体で『あった（ある）』が54.5%、『なかった（ない）』が41.4%、「わからない、答えられない」が3.9%となっています。

年齢別では、15～17歳、26～29歳、35～39歳で『あった（ある）』がそれぞれ約6割と、他の年代と比べて高くなっています。

中学校区別では、いずれの中中学校区も『あった（ある）』がそれぞれ5割台となっています。



3 回答者の気持ちや考えについて

問11 あなたの気持ちや考えについて、もっとも近いものに○をつけてください。（単数回答）

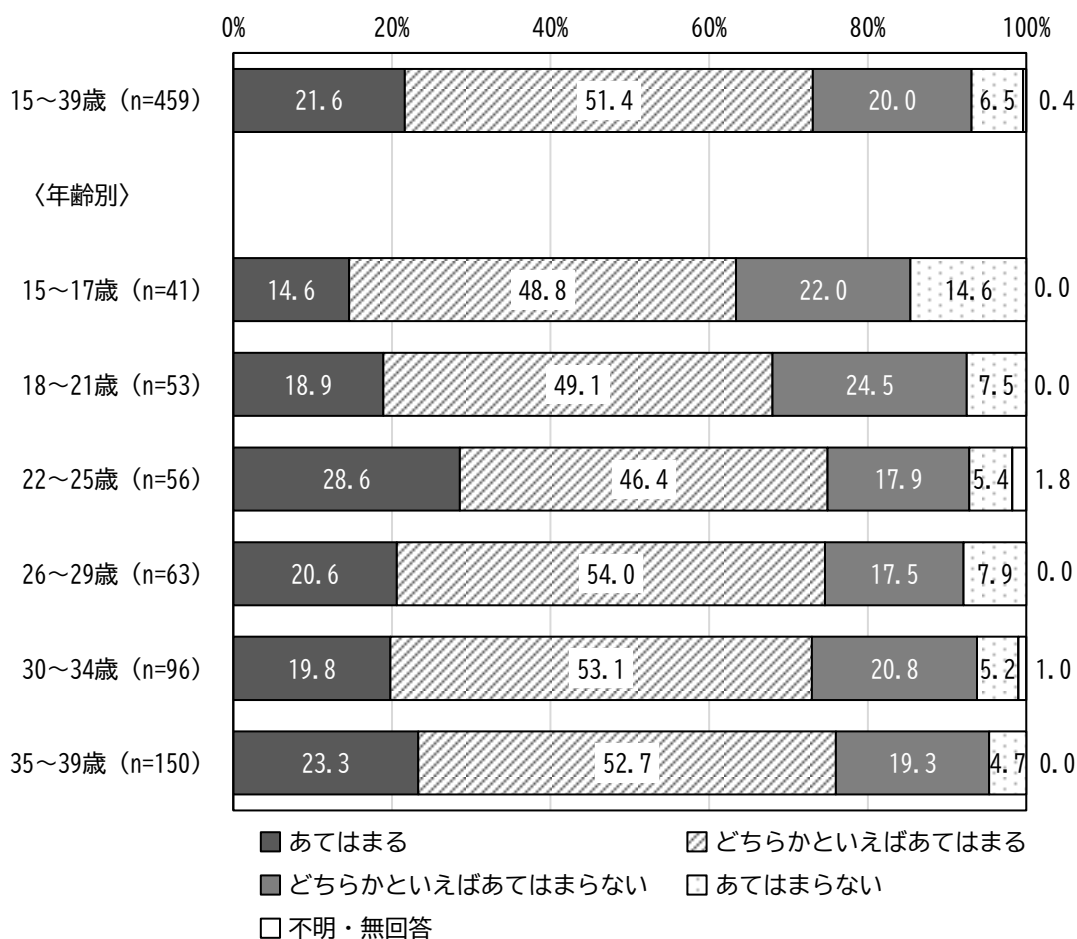
○本設問の選択肢にかかる表現は以下のように区分しています。

『あてはまる』 … 「あてはまる」と「どちらかといえばあてはまる」を合算

『あてはまらない』 … 「どちらかといえばあてはまらない」と「あてはまらない」を合算

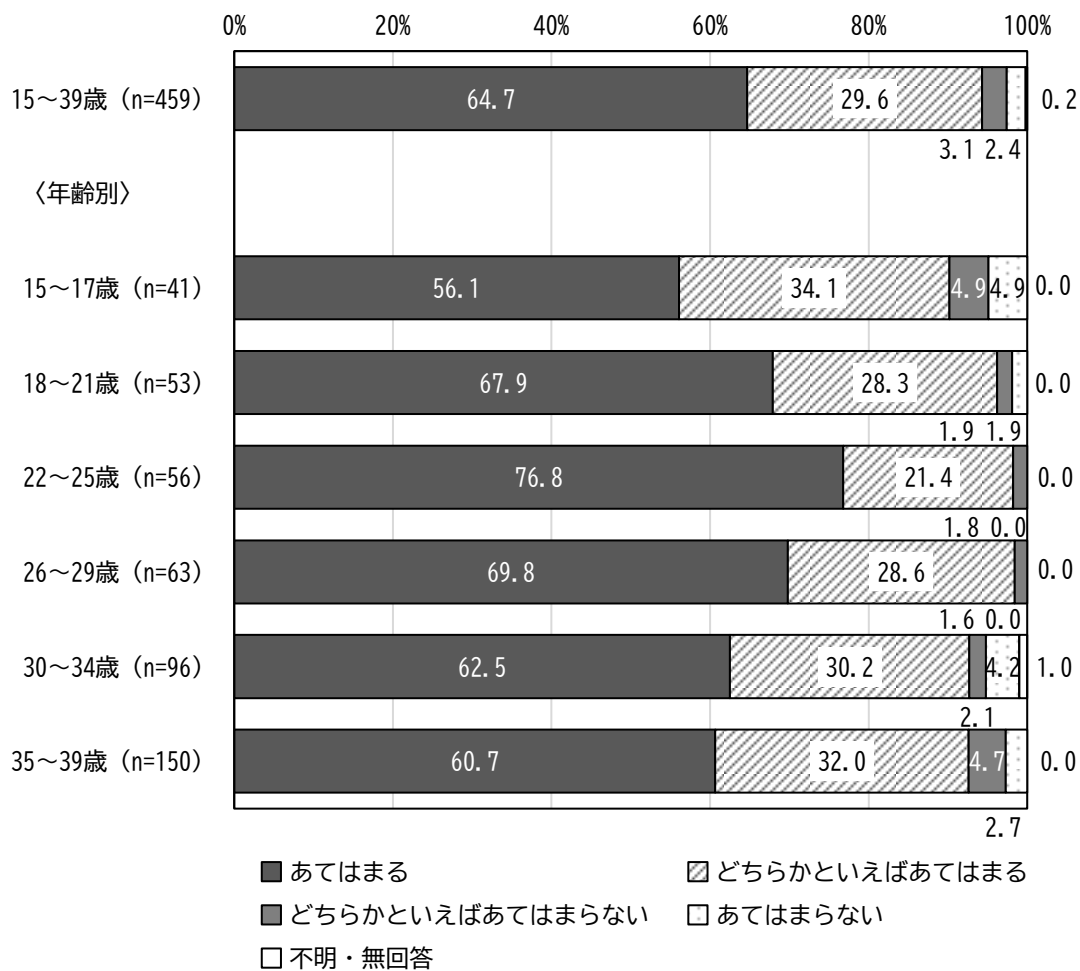
①今の自分が好きだ

全体で『あてはまる』が73.0%、『あてはまらない』が26.5%となっています。
年齢別では、いずれの年代も『あてはまる』がそれぞれ6～7割台となっています。



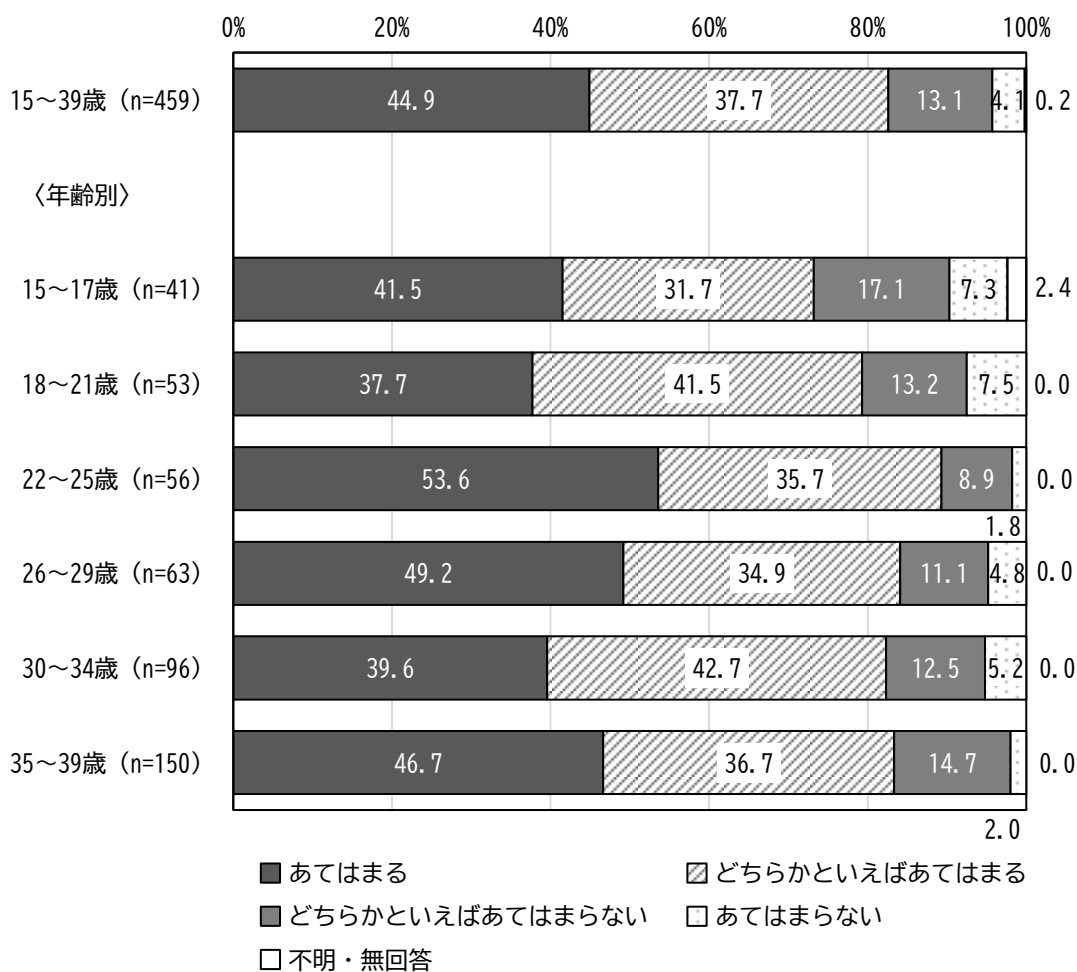
②親（保護者）から愛されていると思う

全体で『あてはまる』が94.3%、『あてはまらない』が5.5%となっています。
 年齢別では、いずれの年代も『あてはまる』がそれぞれ9割台となっています。



③自分には自分らしさというものがあると思う

全体で『あてはまる』が82.6%、『あてはまらない』が17.2%となっています。
 年齢別では、いずれの年代も『あてはまる』がそれぞれ7～8割台となっています。



問12 あなたは、誰とでもすぐに仲良くなれる方ですか。(単数回答)

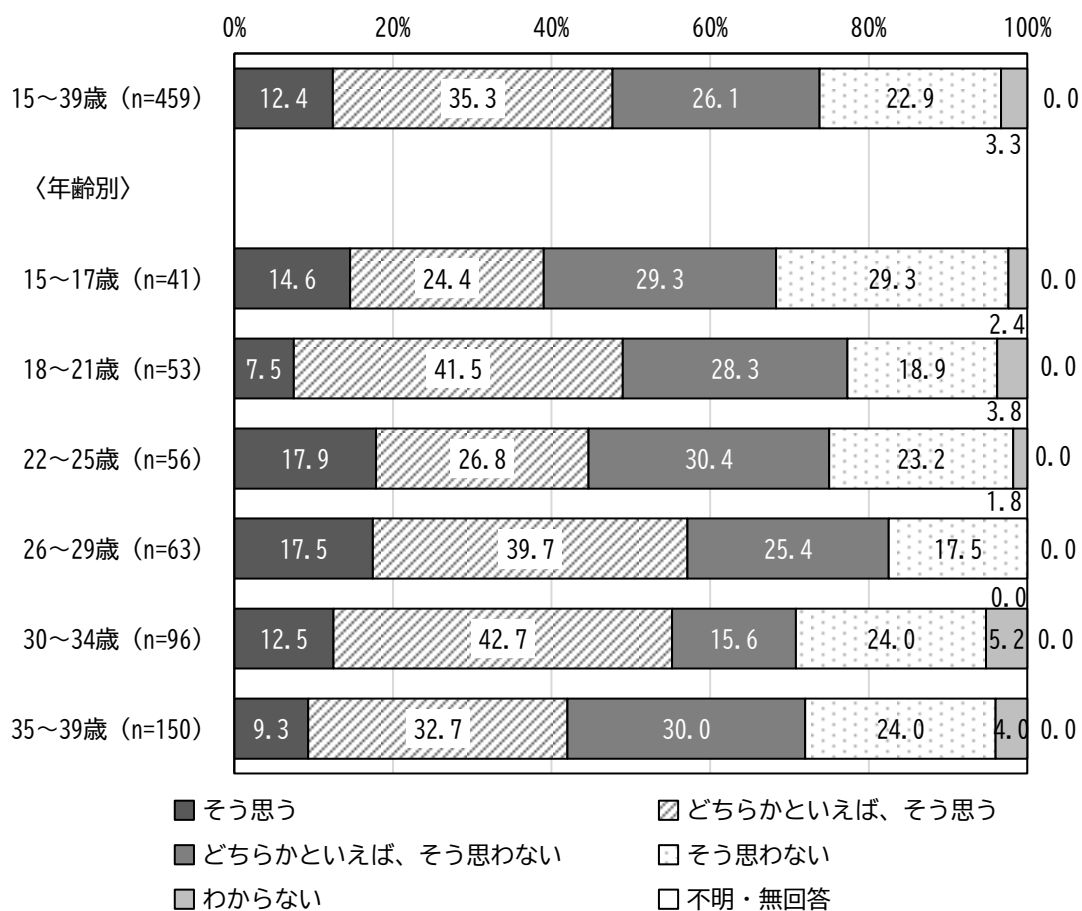
○本設問の選択肢にかかる表現は以下のように区分しています。

『そう思う』 … 「そう思う」と「どちらかといえば、そう思う」を合算

『そう思わない』 … 「どちらかといえば、そう思わない」と「そう思わない」を合算

全体で『そう思う』が47.7%、『そう思わない』が49.0%、「わからない」が3.3%となっています。

年齢別では、26～34歳で『そう思う』がそれぞれ5割台と、他の年代と比べて高くなっています。



問13 あなたはどの程度、孤独であると感じることがありますか。（単数回答）

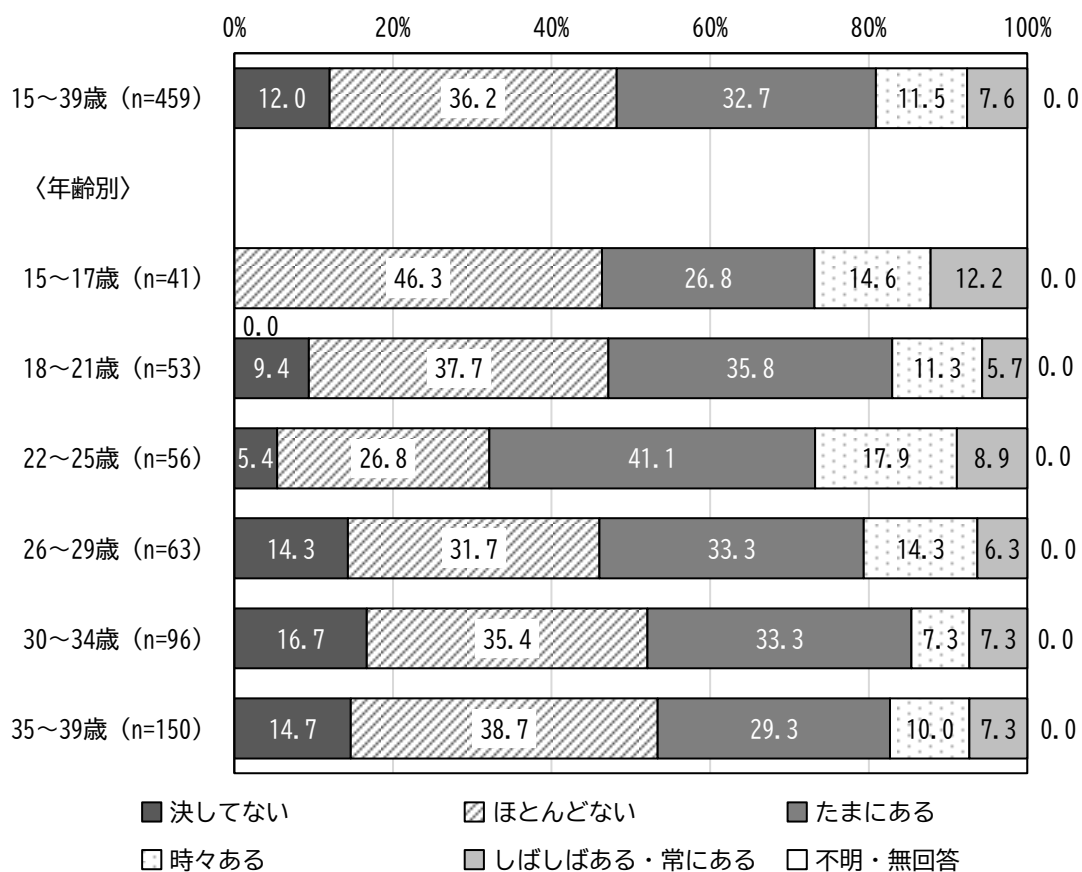
○本設問の選択肢にかかる表現は以下のように区分しています。

『ない』…「決してない」と「ほとんどない」を合算

『ある』…「たまにある」と「時々ある」と「しばしばある・常にある」を合算

全体で『ない』が48.2%、『ある』が51.8%となっています。

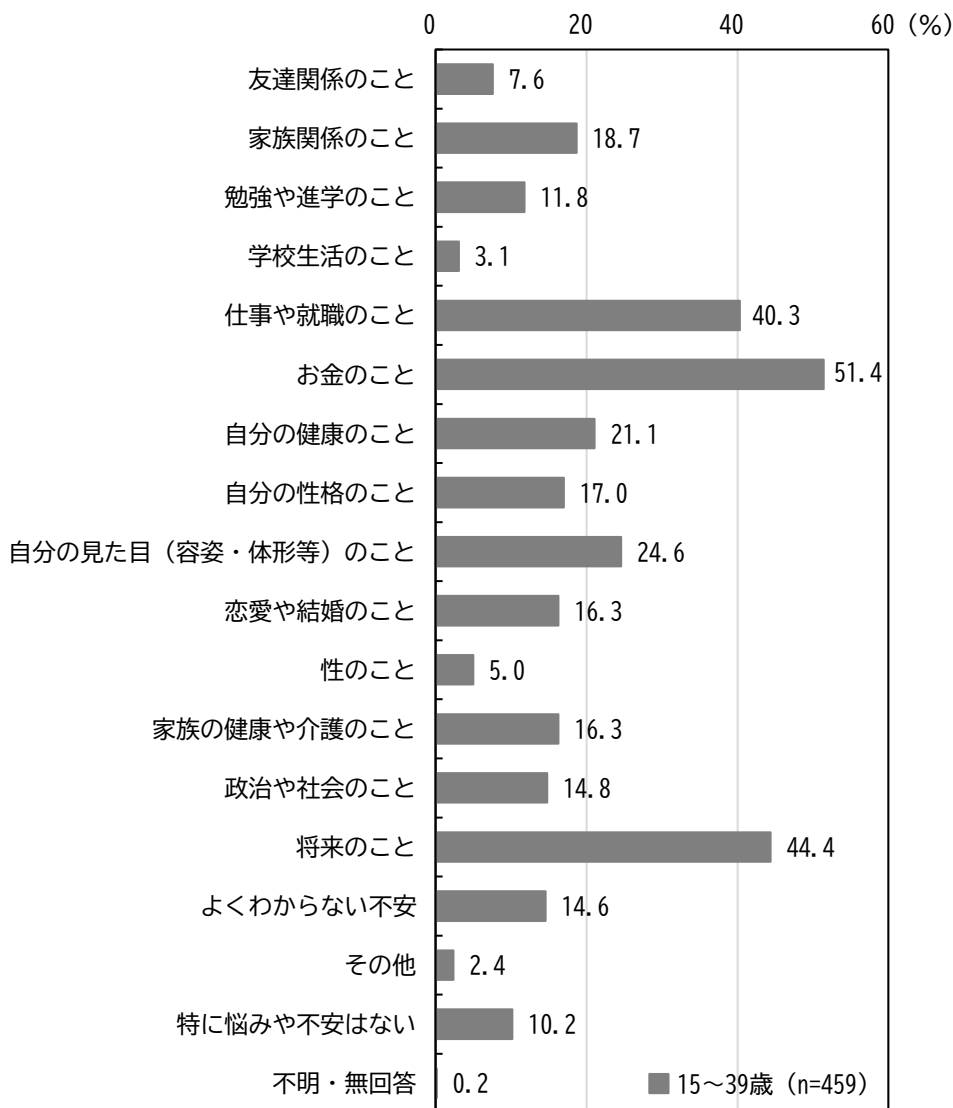
年齢別では、22～25歳で『ある』が67.9%と、他の年代と比べて高くなっています。



問14 現在、悩んでいることはありますか。（複数回答）

全体で「お金のこと」が51.4%と最も高く、次いで「将来のこと」が44.4%、「仕事や就職のこと」が40.3%となっています。

年齢別では、26～34歳で「お金のこと」がそれぞれ6割台と、他の年代と比べて高くなっています。



■クロス集計

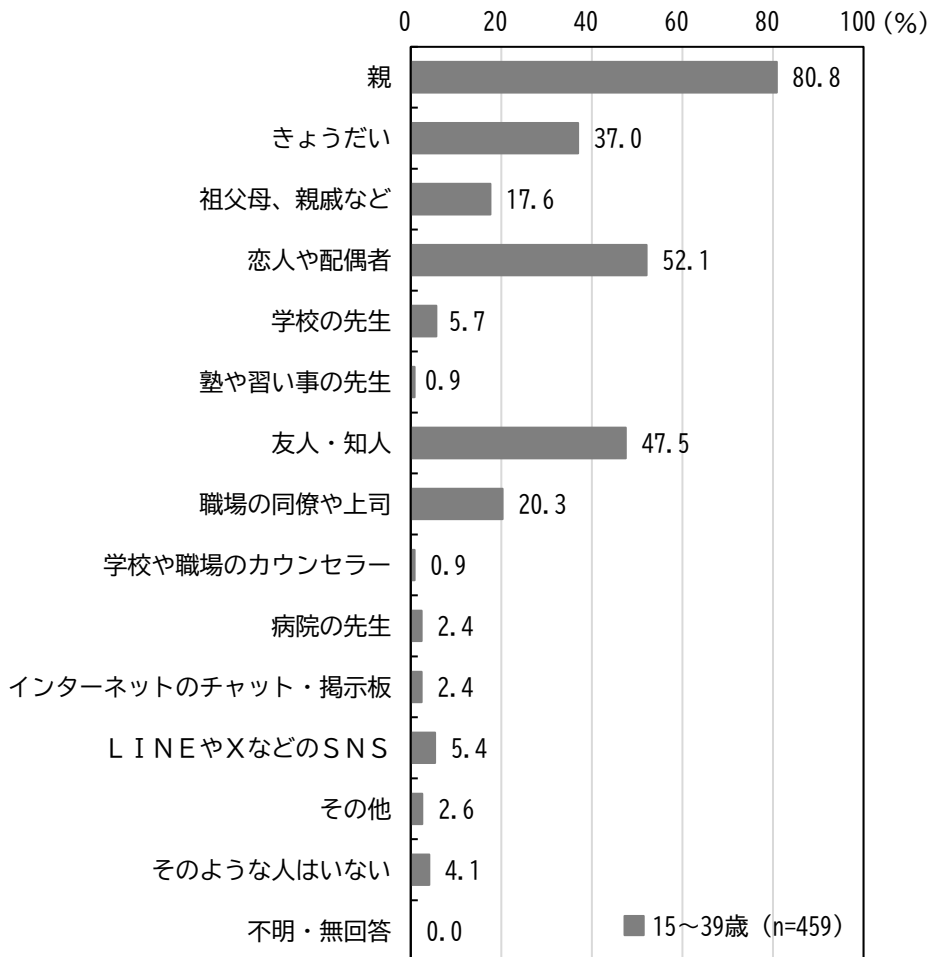
	友達関係のこと	家族関係のこと	勉強や進学のこと	学校生活のこと	仕事や就職のこと	お金のこと	自分の健康のこと	自分の性格のこと	自分の見た目(容姿・体形等)のこと	恋愛や結婚のこと	性的なこと
(単位：%)											
【年齢別】											
15～17歳 (n=41)	24.4	19.5	58.5	24.4	29.3	22.0	9.8	17.1	41.5	12.2	7.3
18～21歳 (n=53)	7.5	5.7	35.8	5.7	37.7	35.8	13.2	15.1	20.8	15.1	1.9
22～25歳 (n=56)	7.1	8.9	10.7	0.0	58.9	44.6	14.3	17.9	26.8	33.9	1.8
26～29歳 (n=63)	6.3	12.7	3.2	0.0	42.9	63.5	28.6	11.1	27.0	25.4	3.2
30～34歳 (n=96)	4.2	25.0	1.0	0.0	38.5	64.6	19.8	25.0	25.0	15.6	7.3
35～39歳 (n=150)	6.0	25.3	1.3	0.7	37.3	54.0	27.3	14.7	19.3	8.0	6.0

	家族の健康や介護のこと	政治や社会のこと	将来のこと	よくわからない不安	その他	特に悩みや不安はない	不明・無回答
(単位：%)							
【年齢別】							
15～17歳 (n=41)	4.9	7.3	41.5	22.0	4.9	12.2	0.0
18～21歳 (n=53)	1.9	17.0	37.7	17.0	0.0	9.4	0.0
22～25歳 (n=56)	10.7	7.1	48.2	21.4	0.0	8.9	0.0
26～29歳 (n=63)	19.0	17.5	47.6	6.3	1.6	11.1	1.6
30～34歳 (n=96)	25.0	17.7	56.3	16.7	2.1	9.4	0.0
35～39歳 (n=150)	20.0	16.0	37.3	11.3	4.0	10.7	0.0

問15 あなたにとって、困ったときに助けてくれる人は誰ですか。（複数回答）

全体で「親」が80.8%と最も高く、次いで「恋人や配偶者」が52.1%、「友人・知人」が47.5%となっています。

年齢別では、いずれの年代も「親」がそれぞれ7～8割台となっています。



■クロス集計

	親	きょうだい	祖父母、親戚など	恋人や配偶者	学校の先生	塾や習い事の先生	友人・知人	職場の同僚や上司	学校や職場のカウンセラー	病院の先生	インターネットのチャット・掲示板
(単位：%)											
【年齢別】											
15～17歳 (n=41)	80.5	31.7	24.4	14.6	22.0	7.3	65.9	2.4	2.4	4.9	4.9
18～21歳 (n=53)	81.1	24.5	20.8	13.2	15.1	0.0	64.2	1.9	0.0	1.9	5.7
22～25歳 (n=56)	89.3	30.4	21.4	32.1	7.1	0.0	53.6	19.6	0.0	7.1	0.0
26～29歳 (n=63)	85.7	42.9	22.2	54.0	1.6	0.0	49.2	23.8	1.6	1.6	0.0
30～34歳 (n=96)	81.3	39.6	13.5	67.7	1.0	0.0	41.7	22.9	0.0	0.0	3.1
35～39歳 (n=150)	75.3	41.3	14.0	72.7	2.0	0.7	37.3	28.7	1.3	2.0	2.0

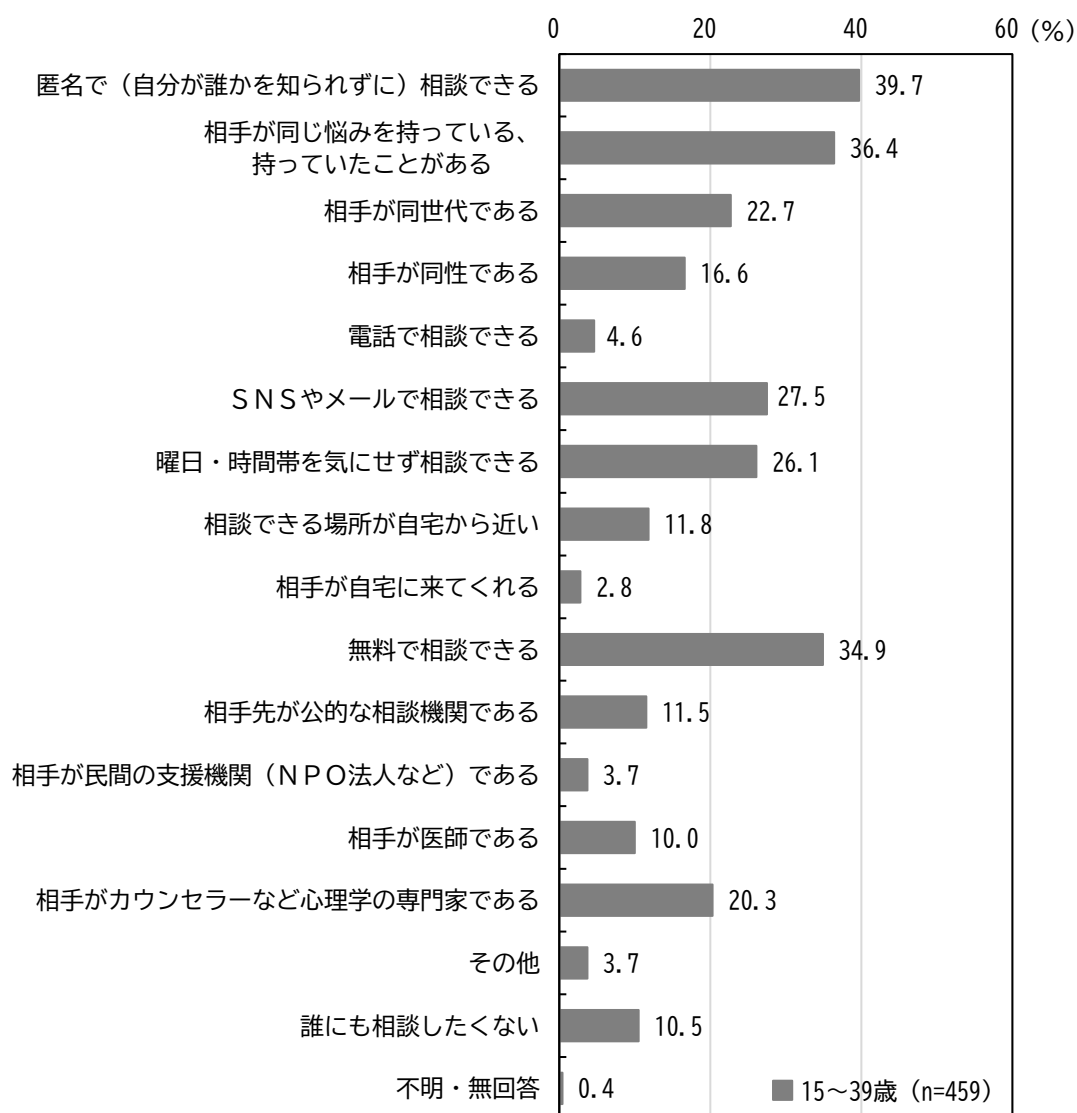
■クロス集計

	LINEやXなどのSNS	その他	そのような人はいない	不明・無回答
(単位：%)				
【年齢別】				
15～17歳 (n=41)	4.9	2.4	4.9	0.0
18～21歳 (n=53)	9.4	1.9	3.8	0.0
22～25歳 (n=56)	8.9	5.4	3.6	0.0
26～29歳 (n=63)	3.2	1.6	3.2	0.0
30～34歳 (n=96)	7.3	0.0	6.3	0.0
35～39歳 (n=150)	2.7	4.0	3.3	0.0

問16 あなたは、悩みや不安を感じたときに、家族や知り合い以外に相談するとすれば、どのような人や場所なら、相談したいと思いますか。（複数回答）

全体で「匿名で（自分が誰かを知られずに）相談できる」が39.7%と最も高く、次いで「相手と同じ悩みを持っている、持っていたことがある」が36.4%、「無料で相談できる」が34.9%となっています。

年齢別では、26～29歳で「相手と同じ悩みを持っている、持っていたことがある」が47.6%と、他の年代と比べて高くなっています。



■クロス集計

	匿名で（自分が誰かを知られずに）相談できる	相手と同じ悩みを持っている、持っていたことがある	相手と同世代である	相手と同姓である	電話で相談できる	SNSやメールで相談できる	曜日・時間帯を気にせず相談できる	相談できる場所が自宅から近い	相手が自宅に来てくれる	無料で相談できる	相手先が公的な相談機関である
(単位：%)											
【年齢別】											
15～17歳 (n=41)	48.8	34.1	22.0	12.2	4.9	22.0	26.8	9.8	2.4	39.0	2.4
18～21歳 (n=53)	43.4	32.1	17.0	22.6	0.0	18.9	18.9	11.3	0.0	30.2	9.4
22～25歳 (n=56)	32.1	30.4	26.8	19.6	5.4	25.0	17.9	3.6	1.8	28.6	12.5
26～29歳 (n=63)	36.5	47.6	25.4	20.6	9.5	23.8	25.4	7.9	1.6	28.6	15.9
30～34歳 (n=96)	42.7	33.3	33.3	17.7	6.3	34.4	36.5	12.5	4.2	37.5	12.5
35～39歳 (n=150)	38.0	38.0	15.3	12.0	2.7	30.0	25.3	16.7	4.0	38.7	12.0

	相手が民間の支援機関（NPO法人など）である	相手が医師である	相手がカウンセラーなど心理学の専門家である	その他	誰にも相談したくない	不明・無回答
(単位：%)						
【年齢別】						
15～17歳 (n=41)	0.0	7.3	7.3	4.9	17.1	0.0
18～21歳 (n=53)	1.9	5.7	20.8	5.7	11.3	0.0
22～25歳 (n=56)	3.6	7.1	16.1	1.8	17.9	1.8
26～29歳 (n=63)	4.8	9.5	23.8	9.5	4.8	0.0
30～34歳 (n=96)	5.2	12.5	26.0	0.0	7.3	0.0
35～39歳 (n=150)	4.0	12.0	20.0	3.3	10.0	0.7

問17 あなたは、「社会のために役立つことをしたい」と思いますか。（単数回答）

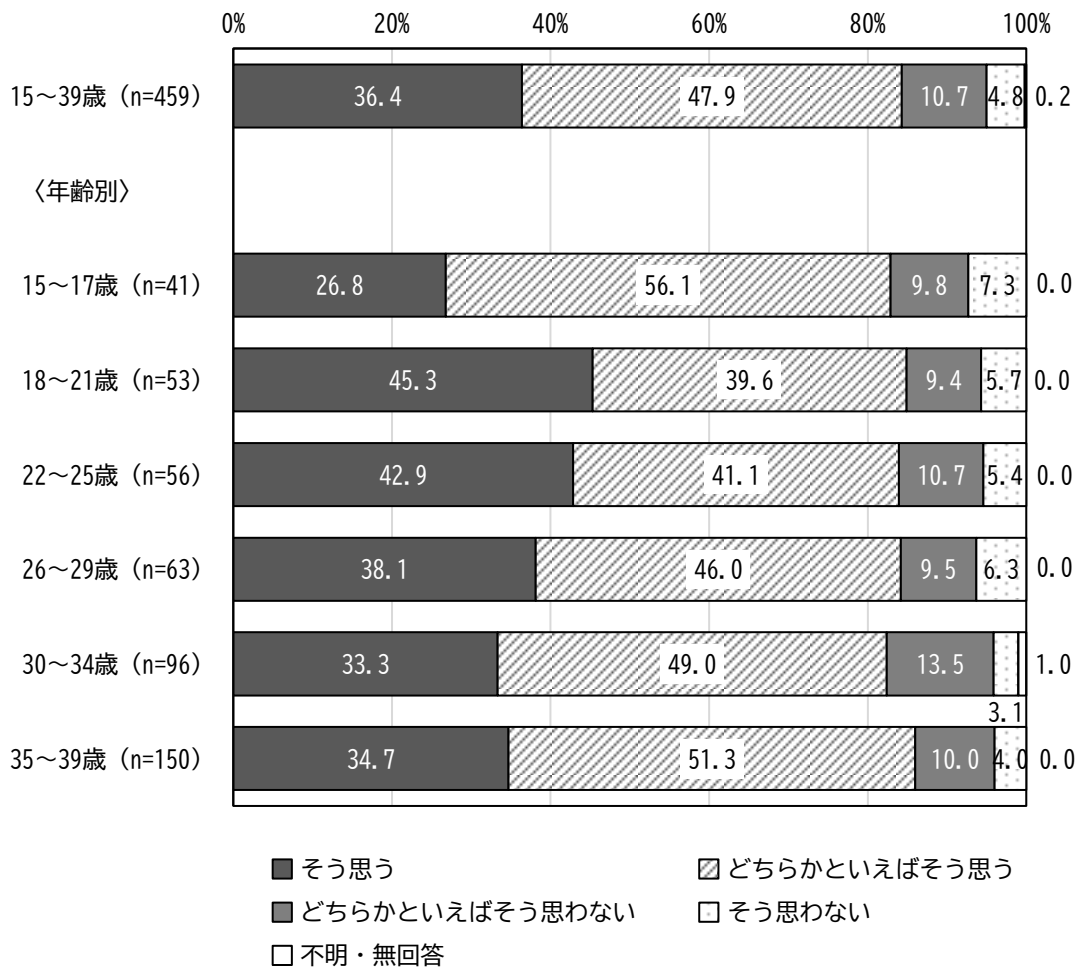
○本設問の選択肢にかかる表現は以下のように区分しています。

『そう思う』 … 「そう思う」と「どちらかといえばそう思う」を合算

『そう思わない』 … 「どちらかといえばそう思わない」と「そう思わない」を合算

全体で『そう思う』が84.3%、『そう思わない』が15.5%となっています。

年齢別では、いずれの年代も『そう思う』がそれぞれ8割台となっています。



問18 あなたは、自分の将来について明るい希望を持っていますか。(単数回答)

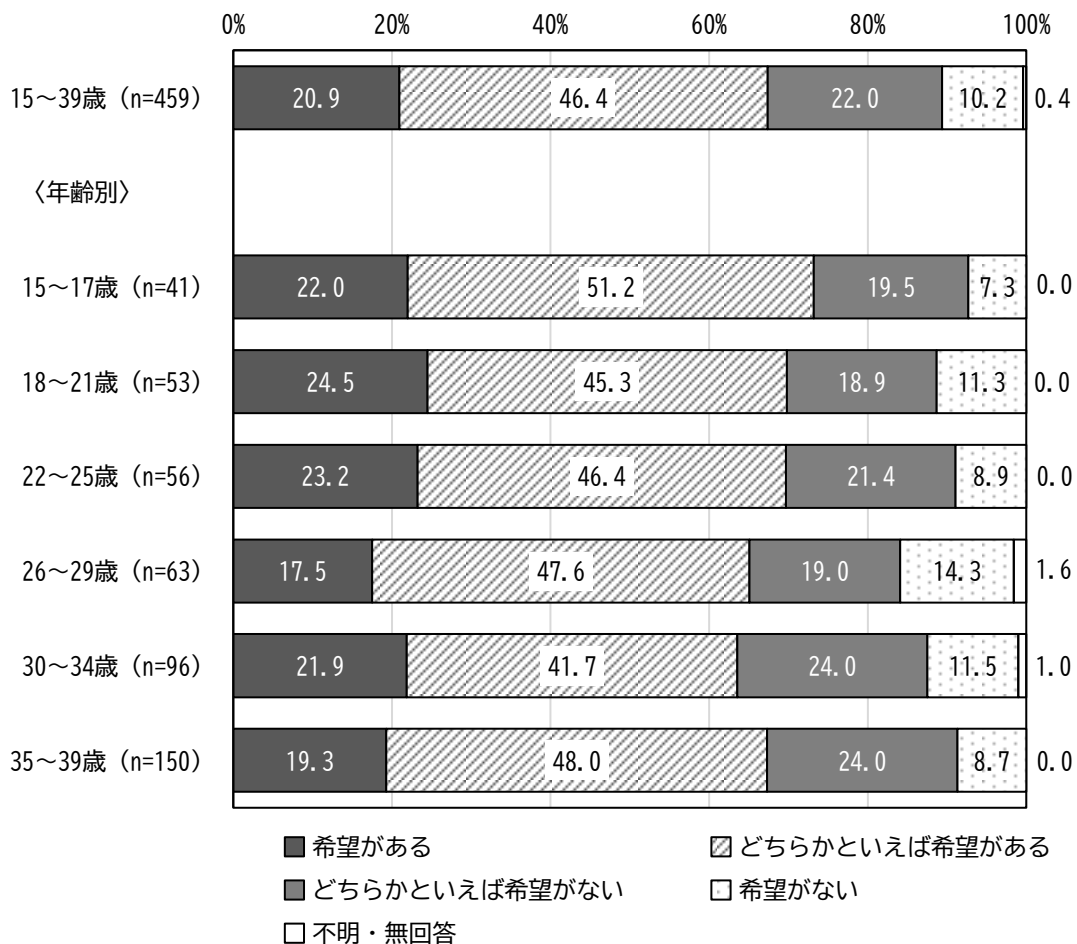
○本設問の選択肢にかかる表現は以下のように区分しています。

『希望がある』…「希望がある」と「どちらかといえば希望がある」を合算

『希望がない』…「どちらかといえば希望がない」と「希望がない」を合算

全体で『希望がある』が67.3%、『希望がない』が32.2%となっています。

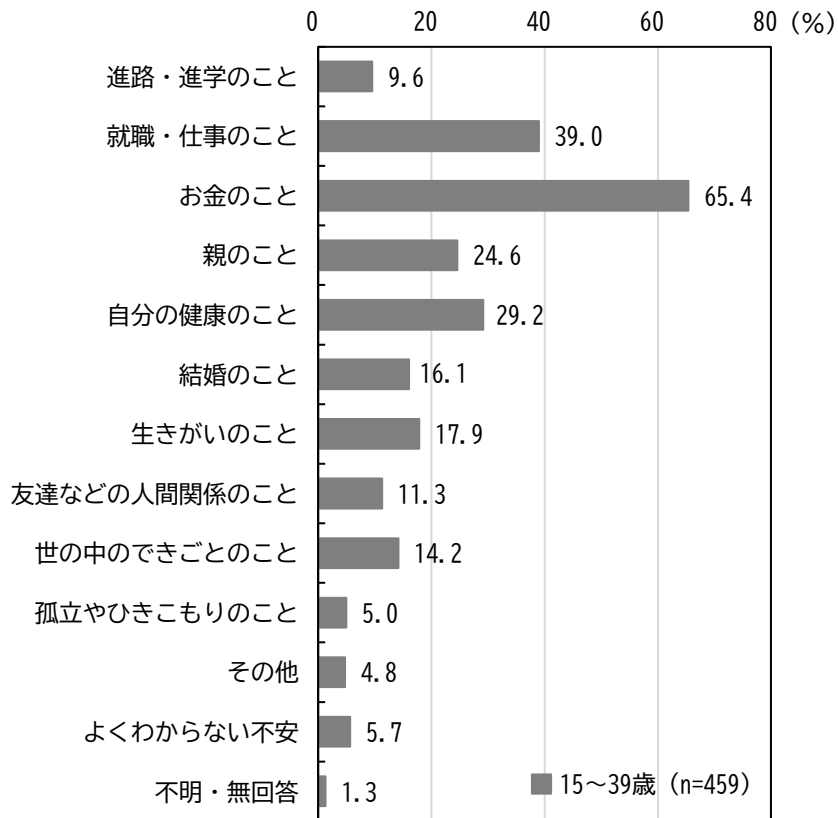
年齢別では、いずれの年代も『希望がある』がそれぞれ6～7割台となっています。



問19 将来に対して、特にどのようなことに不安を感じますか。(複数回答)

全体で「お金のこと」が65.4%と最も高く、次いで「就職・仕事のこと」が39.0%、「自分の健康のこと」が29.2%となっています。

年齢別では、30～34歳で「お金のこと」が82.3%と、他の年代と比べて高くなっています。



■クロス集計

	進路・進学のこと	就職・仕事のこと	お金のこと	親のこと	自分の健康のこと	結婚のこと	生きがいのこと	友達などの人間関係のこと	世の中のできごとのこと	孤立やひきこもりのこと	その他
(単位：%)											
【年齢別】											
15～17歳 (n=41)	58.5	53.7	39.0	26.8	9.8	17.1	22.0	24.4	9.8	12.2	7.3
18～21歳 (n=53)	22.6	62.3	47.2	3.8	9.4	18.9	17.0	9.4	5.7	3.8	0.0
22～25歳 (n=56)	7.1	44.6	64.3	17.9	30.4	35.7	19.6	14.3	8.9	7.1	3.6
26～29歳 (n=63)	0.0	38.1	65.1	30.2	27.0	25.4	12.7	9.5	20.6	6.3	4.8
30～34歳 (n=96)	2.1	27.1	82.3	28.1	27.1	15.6	16.7	8.3	16.7	3.1	4.2
35～39歳 (n=150)	1.3	32.7	68.7	29.3	43.3	4.0	19.3	10.0	16.0	3.3	6.7

	よくわからない不安	不明・無回答
(単位：%)		
【年齢別】		
15～17歳 (n=41)	7.3	2.4
18～21歳 (n=53)	7.5	0.0
22～25歳 (n=56)	3.6	1.8
26～29歳 (n=63)	1.6	3.2
30～34歳 (n=96)	7.3	1.0
35～39歳 (n=150)	6.0	0.7

<問4で「結婚できる年齢（18歳）に達していない」「結婚したことはない」「結婚したことはあるが、今はそうではない（別居中含む）」のいずれかを回答した方>

問20 あなたは将来、結婚したいですか。（単数回答）

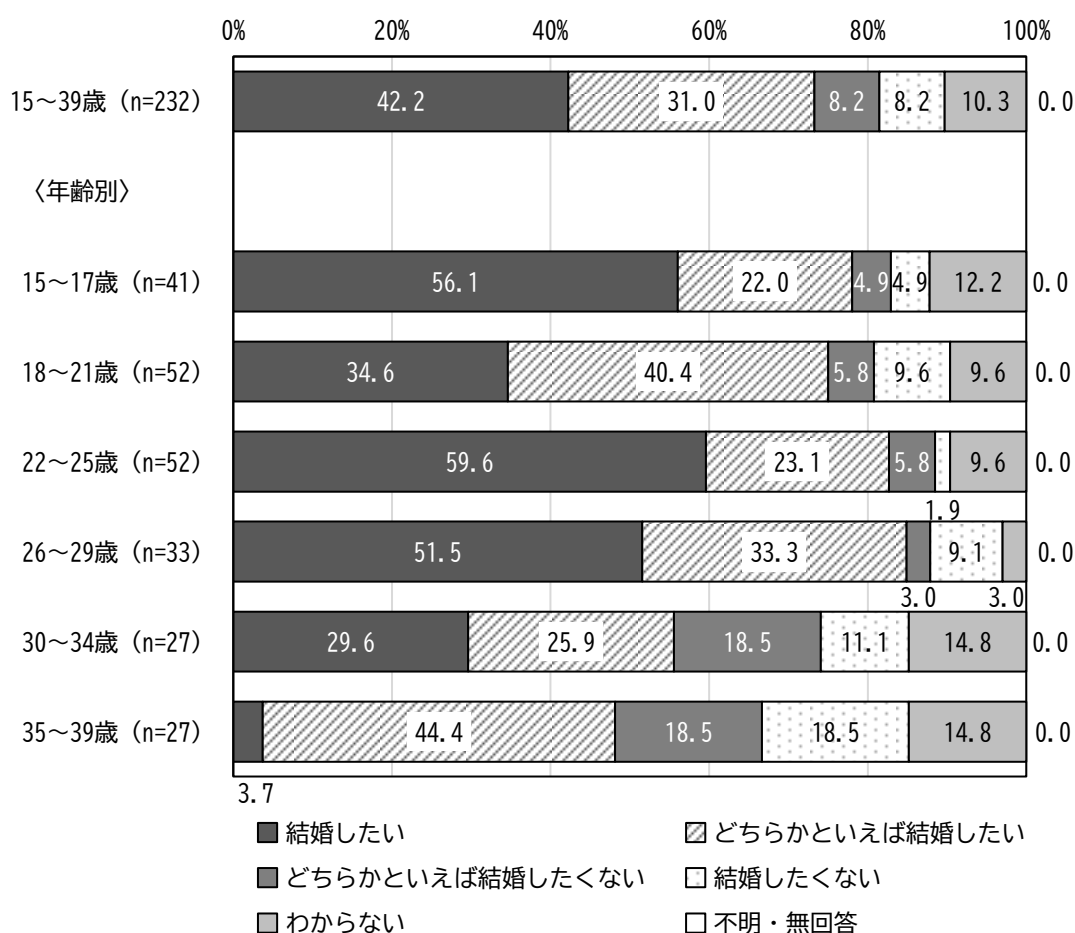
○本設問の選択肢にかかる表現は以下のように区分しています。

『結婚したい』 … 「結婚したい」と「どちらかといえば結婚したい」を合算

『結婚したくない』 … 「どちらかといえば結婚したくない」と「結婚したくない」を合算

全体で『結婚したい』が73.2%、『結婚したくない』が16.4%、「わからない」が10.3%となっています。

年齢別では、22～29歳で『結婚したい』がそれぞれ8割台と、他の年代と比べて高くなっています。

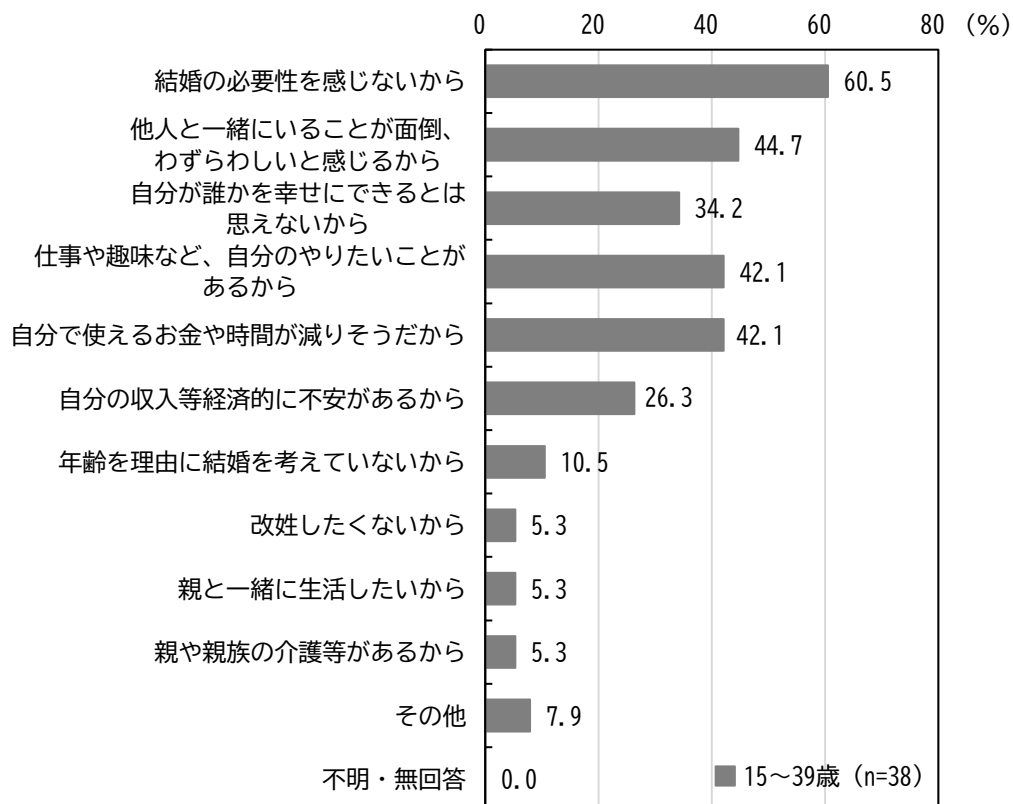


<問 20 で「どちらかといえば結婚したくない」「結婚したくない」のいずれかを回答した方>

問20-1 あなたが結婚をしたくない理由は何ですか。(複数回答)

全体で「結婚の必要性を感じないから」が60.5%と最も高く、次いで「他人と一緒にいることが面倒、わずらわしいと感じるから」が44.7%、「仕事や趣味など、自分のやりたいことがあるから」「自分で使えるお金や時間が減りそうだから」がそれぞれ42.1%となっています。

年齢別では、35～39歳で「結婚の必要性を感じないから」が50.0%となっています。



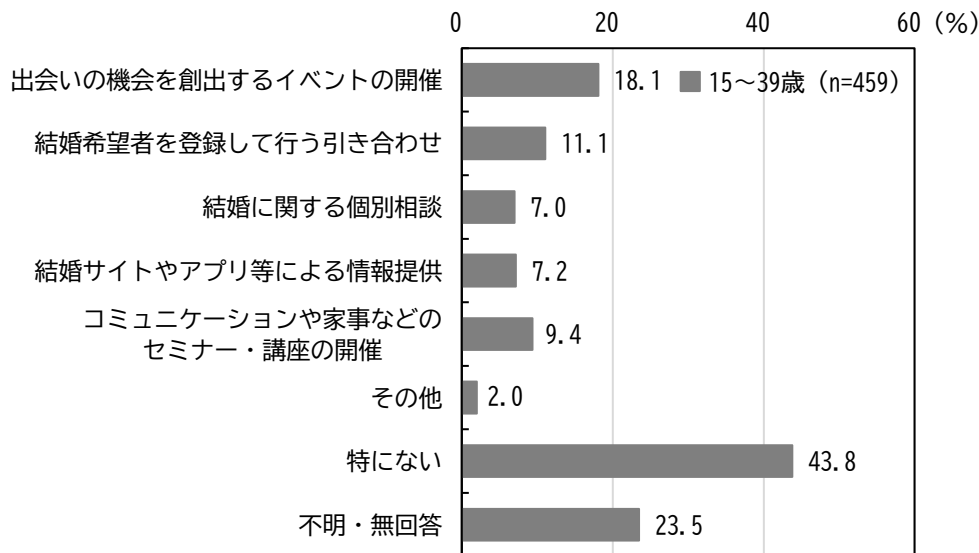
■クロス集計

	結婚の必要性を感じないから	他人と一緒にいることが面倒、わずらわしいと感じるから	自分が誰かを幸せにできるとは思えないから	仕事や趣味など、自分のやりたいことがあるから	自分で使えるお金や時間が減りそうだから	自分の収入等経済的に不安があるから	年齢を理由に結婚を考えていないから	改姓したくないから	親と一緒に生活したいから	親や親族の介護等があるから	その他	不明・無回答
(単位：%)												
【年齢別】												
15～17歳 (n=4)	50.0	25.0	25.0	50.0	50.0	0.0	0.0	0.0	0.0	0.0	25.0	0.0
18～21歳 (n=8)	62.5	25.0	12.5	50.0	50.0	25.0	0.0	0.0	0.0	0.0	0.0	0.0
22～25歳 (n=4)	75.0	50.0	50.0	50.0	0.0	25.0	25.0	0.0	0.0	50.0	25.0	0.0
26～29歳 (n=4)	75.0	75.0	50.0	50.0	25.0	25.0	0.0	0.0	25.0	0.0	0.0	0.0
30～34歳 (n=8)	62.5	75.0	50.0	50.0	75.0	50.0	37.5	12.5	12.5	0.0	0.0	0.0
35～39歳 (n=10)	50.0	30.0	30.0	20.0	30.0	20.0	0.0	10.0	0.0	0.0	10.0	0.0

問21 あなたは行政に対してどのような結婚支援サービスを期待しますか。（複数回答）

全体で「特にない」が43.8%と最も高く、次いで「出会いの機会を創出するイベントの開催」が18.1%、「結婚希望者を登録して行う引き合わせ」が11.1%となっています。

年齢別では、26～29歳で「出会いの機会を創出するイベントの開催」が30.2%と、他の年代と比べて高くなっています。



■クロス集計

	出会いの機会を創出するイベントの開催	結婚希望者を登録して行う引き合わせ	結婚に関する個別相談	結婚サイトやアプリ等による情報提供	コミュニケーションや家事などのセミナー・講座の開催	その他	特にない	不明・無回答
(単位：%)								
【年齢別】								
15～17歳 (n=41)	17.1	7.3	4.9	14.6	17.1	0.0	58.5	0.0
18～21歳 (n=53)	13.2	7.5	9.4	11.3	13.2	1.9	58.5	1.9
22～25歳 (n=56)	17.9	5.4	5.4	3.6	5.4	5.4	58.9	5.4
26～29歳 (n=63)	30.2	22.2	9.5	9.5	9.5	3.2	36.5	19.0
30～34歳 (n=96)	13.5	8.3	4.2	6.3	7.3	2.1	41.7	31.3
35～39歳 (n=150)	18.0	12.7	8.0	4.7	8.7	0.7	33.3	41.3

問22 あなたは将来、子どもを持ちたいと思いますか。(単数回答)

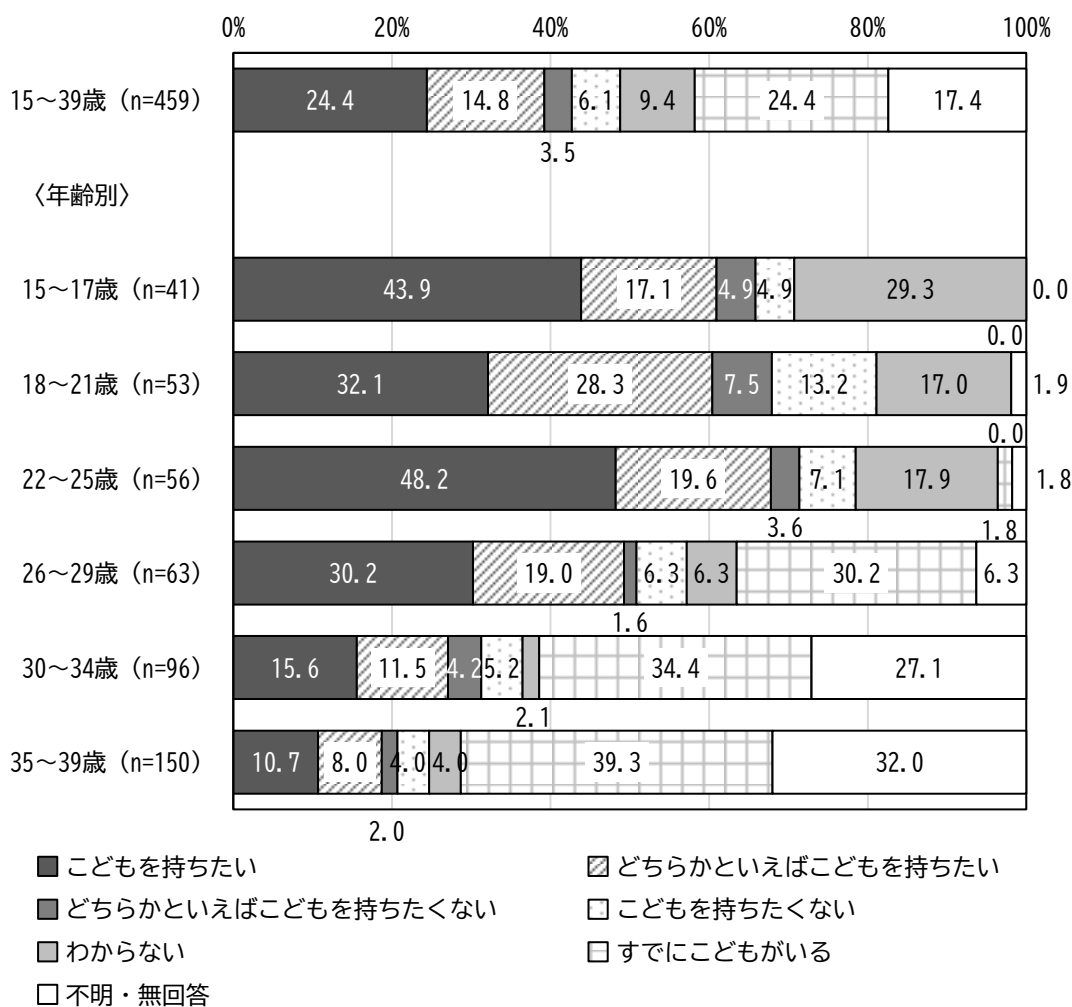
○本設問の選択肢にかかる表現は以下のように区分しています。

『子どもを持ちたい』 … 「子どもを持ちたい」と「どちらかといえば子どもを持ちたい」を合算

『子どもを持ちたくない』 … 「どちらかといえば子どもを持ちたくない」と「子どもを持ちたくない」を合算

全体で『子どもを持ちたい』が39.2%と最も高く、次いで「すでに子どもがいる」が24.4%、『子どもを持ちたくない』が9.6%となっています。

年齢別では、15～25歳で『子どもを持ちたい』がそれぞれ6割台となっています。

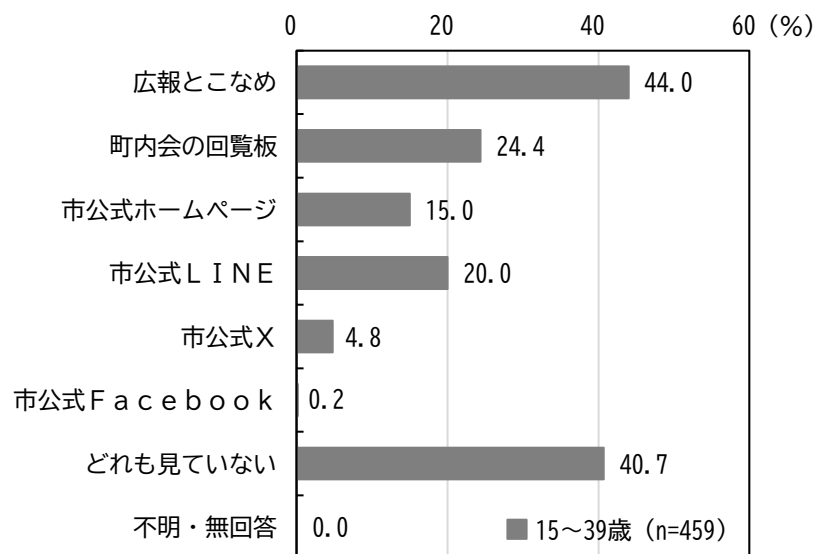


4 市の取組みについて

問23 あなたは、最近3か月程度の間、常滑市から発信される情報を閲覧しましたか。
(複数回答)

全体で「広報とこなめ」が44.0%と最も高く、次いで「どれも見ていない」が40.7%、「町内会の回覧板」が24.4%となっています。

年齢別では、15～25歳で「どれも見ていない」がそれぞれ6割台となっています。



■クロス集計

	広報とこなめ	町内会の回覧板	市公式ホームページ	市公式LINE	市公式X	市公式Facebook	どれも見ていない	不明・無回答
(単位：%)								
【年齢別】								
15～17歳 (n=41)	14.6	9.8	7.3	4.9	2.4	0.0	68.3	0.0
18～21歳 (n=53)	26.4	13.2	3.8	5.7	0.0	0.0	60.4	0.0
22～25歳 (n=56)	23.2	8.9	1.8	5.4	1.8	0.0	69.6	0.0
26～29歳 (n=63)	36.5	19.0	14.3	31.7	4.8	0.0	44.4	0.0
30～34歳 (n=96)	57.3	31.3	26.0	24.0	8.3	0.0	27.1	0.0
35～39歳 (n=150)	60.7	36.0	19.3	27.3	6.0	0.7	22.7	0.0

問24 あなたは、常滑市において、結婚、妊娠、こども・子育てに温かい社会の実現に向かって
いると思いますか。（単数回答）

○本設問の選択肢にかかる表現は以下のように区分しています。

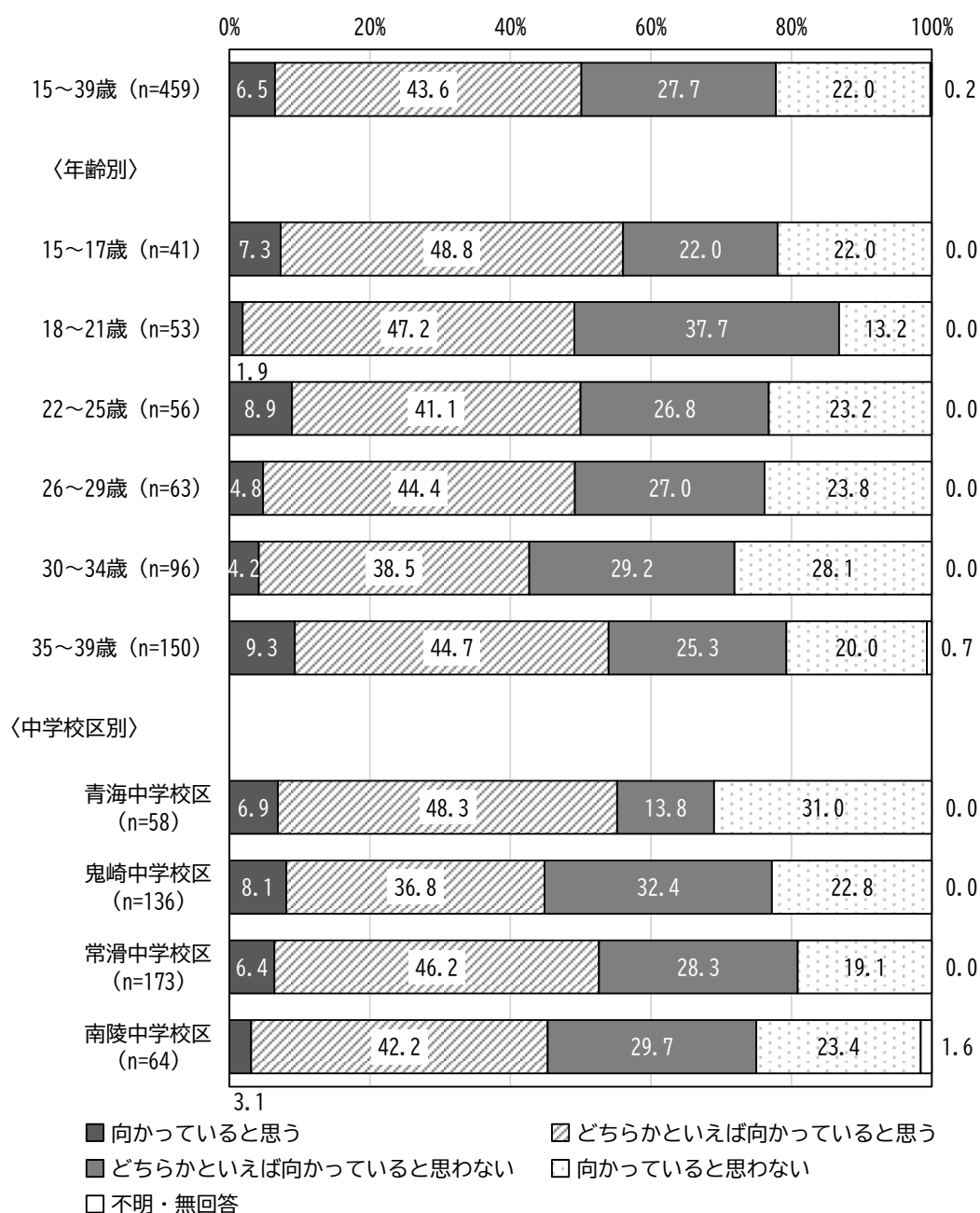
『向かっていると思う』 … 「向かっていると思う」と「どちらかといえば向かっていると思う」を合算

『向かっていると思わない』 … 「どちらかといえば向かっていると思わない」と「向かっていると思わない」を合算

全体で『向かっていると思う』が50.1%、『向かっていると思わない』が49.7%となっています。

年齢別では、いずれの年代も『向かっていると思う』がそれぞれ4～5割台となっています。

中学校区別では、いずれの中学校区別も『向かっていると思う』がそれぞれ4～5割台となっています。

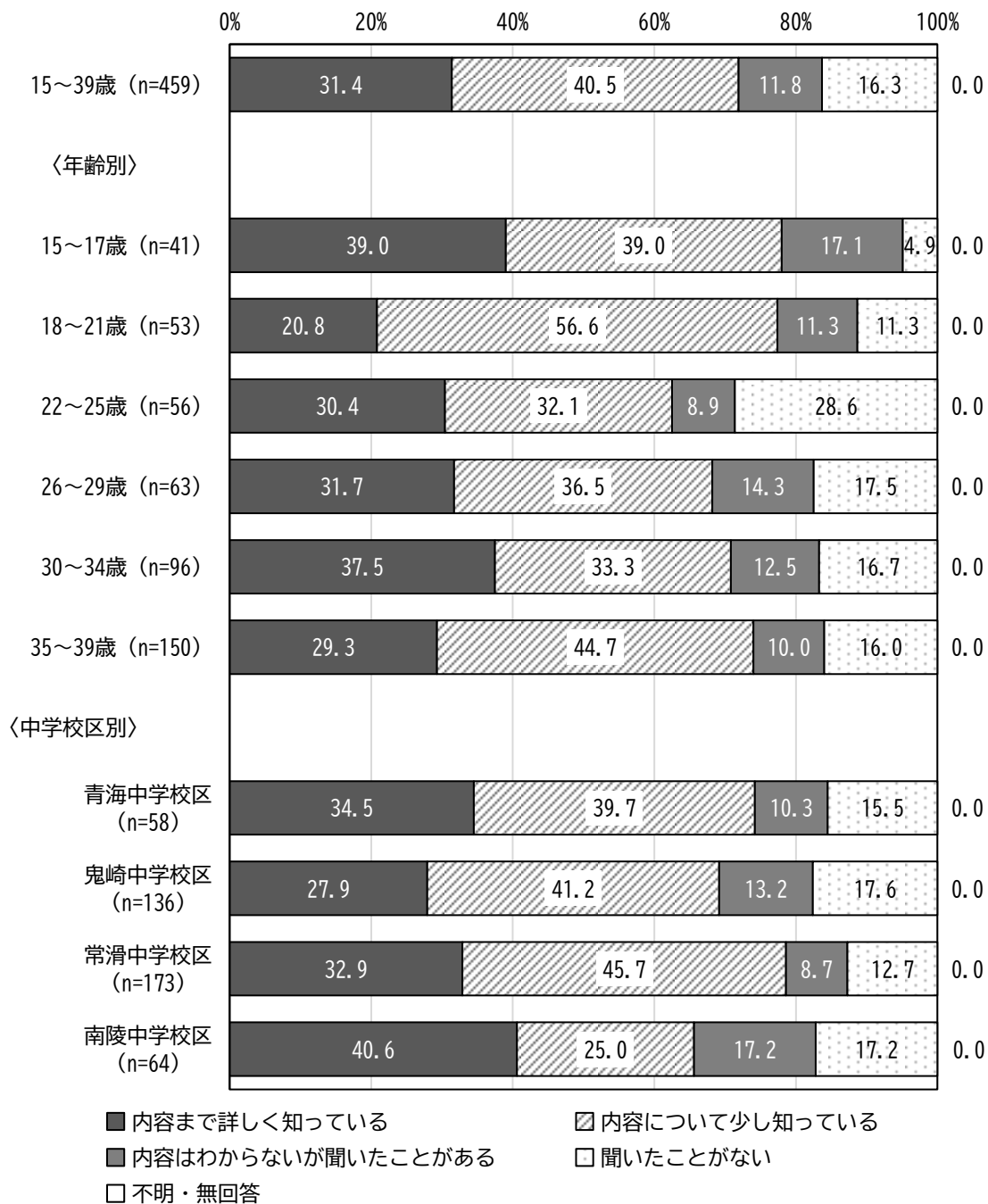


問25 あなたは「ヤングケアラー」という言葉を知っていますか。(単数回答)

全体で「内容について少し知っている」が40.5%と最も高く、次いで「内容まで詳しく知っている」が31.4%、「聞いたことがない」が16.3%となっています。

年齢別では、15～17歳、30～34歳で「内容について詳しく知っている」がそれぞれ約4割となっています。

中学校区別では、南陵中学校区で「内容について詳しく知っている」が40.6%と、他の中学校区と比べて高くなっています。



※「ヤングケアラー」とは、“本来大人が担うと想定されている家事や家族の世話などを日常的に行っているこども・若者”のことです。責任や負担の重さにより、学業や友人関係、就職準備などに影響が出てしまうことがあります。

問26 あなたは、常滑市において、「こどもまんなか社会」の実現に向かっていてると思ひますか。
(単数回答)

○本設問の選択肢にかかる表現は以下のように区分してあります。

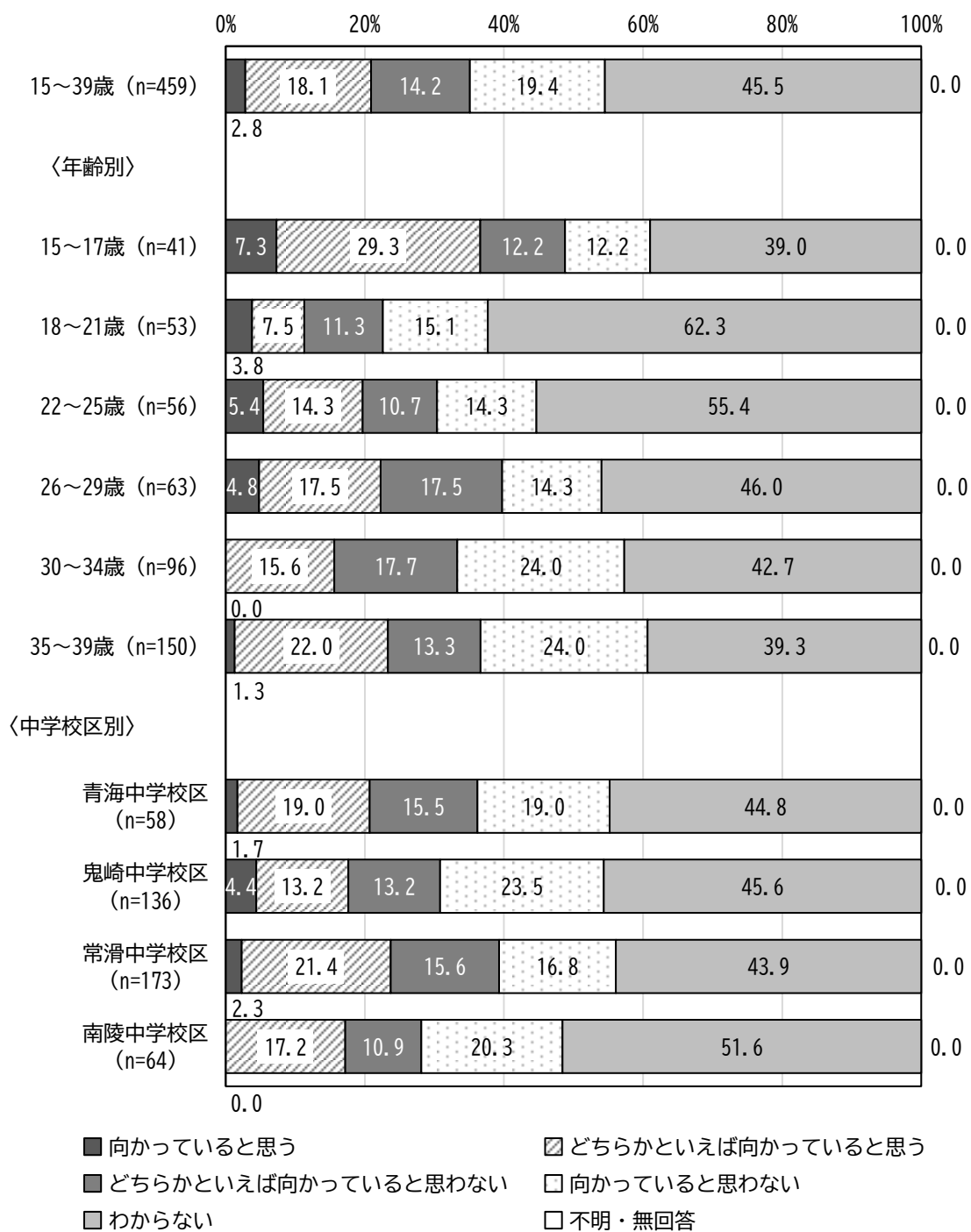
『向かっていると思う』 …「向かっていると思う」と「どちらかといえば向かっていると思う」を合算

『向かっていると思わない』 …「どちらかといえば向かっていると思わない」と「向かっていると思わない」を合算

全体で『向かっていると思う』が 20.9%、『向かっていると思わない』が 33.6%、「わからない」が 45.5%となっています。

年齢別では、15～17 歳で『向かっていると思う』が 36.6%と、他の年代と比べて高くなっています。

中学校区別では、いずれの中中学校区も『向かっていると思う』がそれぞれ 1～2 割台となっています。



※「こどもまんなか社会」とは、常にこどもの最善の利益を第一に考え、こどもに関する取組み・政策を我が国社会の真ん中に据えることで、すべてのこども・若者が身体的・精神的・社会的に幸福な生活を送ることができる社会のことです。

5 こども・若者の意見反映について

問27 あなたは、常滑市の取組みにおいて、こども・若者の意見を聞いてもらえていると思いますか。（単数回答）

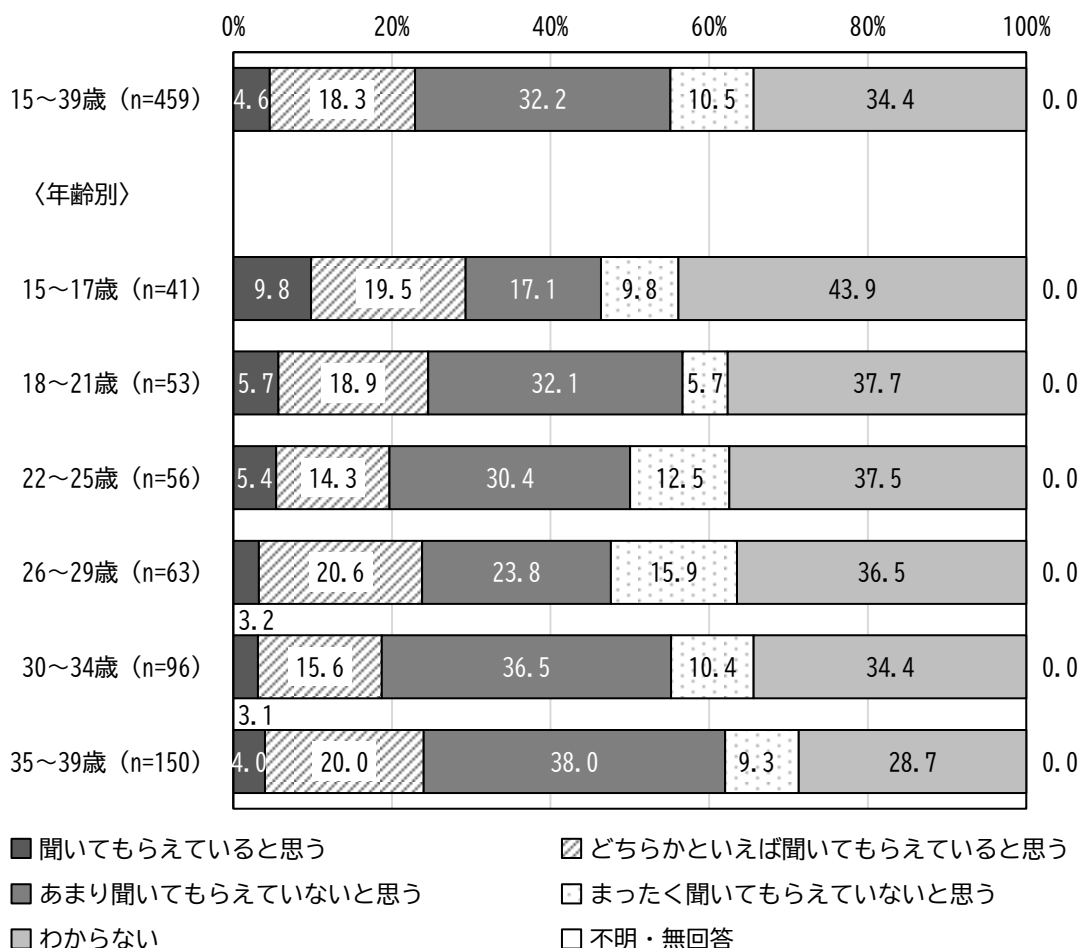
○本設問の選択肢にかかる表現は以下のように区分しています。

『聞いてもらえていると思う』…「聞いてもらえていると思う」と「どちらかといえば聞いてもらえていると思う」を合算

『聞いてもらえていないと思う』…「あまり聞いてもらえていないと思う」と「まったく聞いてもらえていないと思う」を合算

全体で『聞いてもらえていると思う』が 22.9%、『聞いてもらえていないと思う』が 42.7%、「わからない」が 34.4%となっています。

年齢別では、いずれの年代も『聞いてもらえていると思う』がそれぞれ1～2割台となっています。



問28 あなたは、常滑市の取組みに対して、自分の意見や思いを伝えたいと思いますか。
(単数回答)

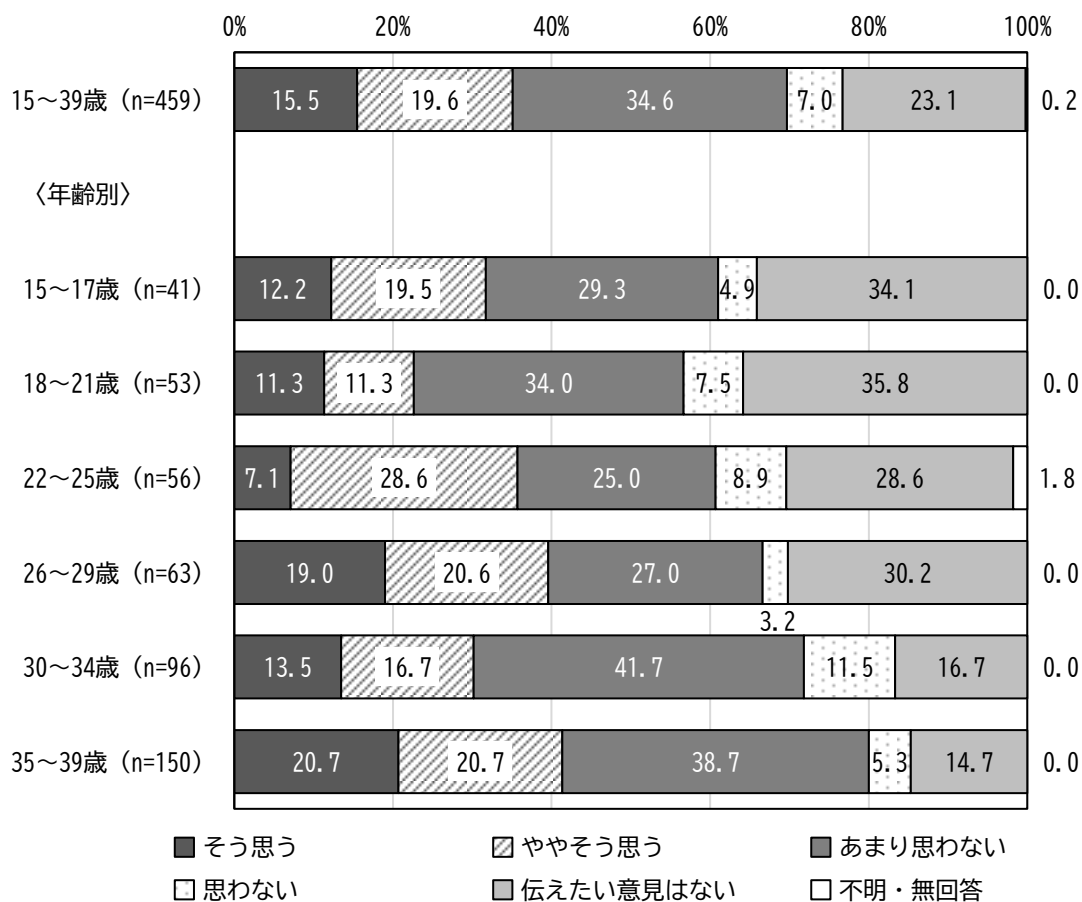
○本設問の選択肢にかかる表現は以下のように区分しています。

『そう思う』…「そう思う」と「ややそう思う」を合算

『思わない』…「あまり思わない」と「思わない」を合算

全体で『そう思う』が35.1%、『思わない』が41.6%、「伝えたい意見はない」が23.1%となっています。

年齢別では、26～29歳、35～39歳で『そう思う』がそれぞれ約4割と、他の年代と比べて高くなっています。



<問 28 で「そう思う」「ややそう思う」のいずれかを回答した方>

問28-1 どんなことを伝えたいですか。(自由回答)

自由意見
◇子育てや若者支援の充実要望
外灯はあるが暗い道がまだたくさんあるので、夜遅く1人で歩くのが不安にならないようになってほしいなと思います。子育てなどにもっといい制度などをつくってほしいです。
・子育て支援をもう少し充実してほしい。金銭面、公園などの遊び場、図書館など。 ・子どもをもっと産みたい。しかし、保育士の給料が低く、そうはいかない。社会のために保育士をしているのに、母親保育士が上手く働けないのはどうなのか。
すでに子どもが遊ぶ場所があったりしていて感謝しています。市から申請したらもらえる6,000円の券もありがたいです。もう少し金額が上がると嬉しいです。
若者に対して市職員の言動や行動、若者が活躍しやすい環境づくりなど。
保育園などの施設が古すぎる。保育士から実費でお金を出させないようにしてほしい。給料が少なすぎる。
子どもが過ごしやすい、子育てをしやすいようにしてほしい。また、減税対策などあれば過ごしやすいかと思う。
不妊治療の補助金額をもっとあげてほしいです。
正直、子どもに関して何をしているのか知らないことが多いので、SNSでもっと積極的に発信してくれると嬉しいです。これからは見にいこうと思います。
もっと市民ファーストになってほしい。真面目に毎日働いても3食食べれるほどの余裕がないくらい、カツカツな生活をしてます。高齢者だけではなく若者も大事にしてほしいです。
子どもが外で遊べる場所(公園など)をもっとほしい。子どもにかかるお金(オムツなど)に対する助成金や補助金があると助かる。
病院の予約が取りにくい。ゴミ袋が高い。妊婦の出産へのサポートを手厚くしてほしい。
子どもをつくりたいが、どういった支援をしてもらえるのかわからないから、具体的なことを知ることができる機会がほしい(公式LINEなどから見られるような簡単なもので)。
子育てしやすい環境や一時預かりの制度。子どもも大人も楽しめるカフェがあるといいなと思う。
支援センターや子育て相談できる場が充実していて助かります。
子育て、若者支援の拡充。
もっと子育て世帯を支援していただきたいです。
大府市のような、結婚している世帯に優しいまちづくりをしてほしい。
保育園の利用時間について、第2子出産を控えていて、年少から上の子を幼稚園部で預ける予定です。幼稚園部だと14:30迎えと聞いています。他の市のように16:00まで保育していただけるとありがたいです。
産後に子どもの検診の案内と一緒に自分の健康診断の案内が送られてきたのですが、子どもが小さく人見知りがすごくて行けなかったのが、託児も込みで案内があるといいなと思います。保育園に預けるのはわざわざ保育園に行って手続きしないといけなく、それも大変です。
◇図書館や自習室など学習環境の整備
もっと駅を増やしてほしい。名鉄以外も通してほしい。勉強できる図書館がほしい。もっと道を広くしてほしい。もっとスタバやケンタッキーなどをつくってほしい。
図書館の再建設。公的スペースをつくる(半田市のクラシティのような)。

自由意見

常滑市の中心部に図書館がほしい。廃止した図書館の代替が分館の南陵や常滑市役所にあるこども向けの図書館だけでは補えていないと感じており、中・高生のような若者が気軽に本と接する機会が減っていると思う。欲を言えば、駅直結で施設も新しい横須賀図書館のような施設があってほしい。

グリーンバスの有料化について、学生(特に高校生)の通学や高齢者の移動手段としてはとても重宝しており、有料化してしまうととても不便なので、対象から外してほしい。市役所内に学生向けの自習室をつくらしてほしい。常滑駅のロータリーでバスや送迎車が混在していて危ないことが多々あるので、送迎車専用のロータリーをつくらしてほしい。最近、警察に通報しても未成年者の深夜徘徊が活発で、バイクの音で眠れなかったり、コンビニにたむろしていて安心して生活することができないので、しっかり規制してほしい。

大きな図書館がほしい。

常滑図書館がなくなったため、勉強する場がほしいと思います。カフェは長居しづらいので、無料で勉強できる場がほしいです。私は学生時代に毎日わざわざ東海市芸術劇場へ通って勉強していましたが、どの階の机も常に学生で満席でした。あのような静かで清潔感があり新しい場所で、無料で勉強できると、生活の質が上がると思います。また、競艇場の横にあるスポーツできる場所は、卓球やバスケなどで体を動かすことができるとてもありがたいです。満員で使えない時もあるのでもっと増やしてほしいです。

図書館の設立や、イオン前の空き地の土地をスポーツ施設や公園にして、国際的なスポーツイベントを招致してほしい。

図書館を改めてつくってほしい。図書館があった時何度か行ったが本も古いものばかりで、ゆっくり読むスペースがなく、使いづらかった。現在は他の市の図書館を利用しています。市役所のこども向け図書館は良い取り組みかと思いますが、子持ちだけという雰囲気が個人的に窮屈に感じて利用しにくく、私は今妊娠中なのですが、今後もし図書館が新設されるなら、一角に小さくてもこどもコーナーがあるとありがたい。

ちゃんとした図書館をつくらしてほしい。

図書館をイオンに併設するなど、アクセスのよいところにつくらしてほしい。

◇交通インフラや公共交通の改善

コミュニティバスの無料運転を廃止しないでほしい。

2026年4月から自転車に関する法改正がありますが、それに対し常滑市はまだインフラがしっかり整っていないと感じるため、今後も自転車を使う身としてもっと自転車側も安心して走行できる環境を整えてほしいです。

コミュニティバスの現状を改善してほしい。

歩道を、自転車が通る場所と歩行者が通る場所で分けてほしい。

西ノ口駅に準急が止まってほしいです。

まだ名古屋市内に比べると娯楽、商業施設が充実していない。また、郊外ならではの集客施設がまだつくれる余地があると思う。屋外プールや道の駅、サイクリングロード等。あと、半田市の高校に通学中であるが、アクセスが悪く時間がかかる。

街灯が少なすぎて夜暗いので怖い。若者が遊べる場所が少ないので、ラウンドワンやカラオケがほしい。かじま台は無料バスのグリーンが通っていない。住宅街でほかにバス停もないので不便。

常滑市民の特権として、セントレアへの連絡道路をできる限り無料、または割引にしてほしいと願っています。搭乗しなくても食事やイベントに行きたい時がありますが、交通費を考えると気軽に行きづらいです。もっと市民がセントレアを利用しやすくなれば、空港の利用数や売上の向上につながり、地域経済の活性化にも貢献できると考えています。

道路状況の確認(雑草の生えすぎ、落下物等)をしてほしい。

自由意見
常滑市内における場所による、便利さの格差について。
常滑駅周辺の有料駐輪場や現在工事中のロータリーなど、新しい場所をつくることはとてもいいことです。しかし、1つの目的を果たすためだけに1つの施設をつくっては、常滑市の要望への対応は間に合わないのではないかと思います。予算の都合もあるかもしれませんが、「これをつくることでこんなこととあんなことを同時に解決できる」というようなところがあるのではないかと思います。
学び直し(大学に入り直す)をする人の支援がもっと拡充したらいいなと思います。あと、常滑は広いのに駅が少なく不便なので、グリーンがとても助かっていました。名古屋までの定期券代もかかるのに、駅までのバスが有料化はかなり打撃です…。
◇公共施設の拡充・整備
今の常滑市はなんでも最新のものに替えてしまい、昔のものが失われてしまっているように思います。例えば、昨年、常滑市北条にあった古い製陶所が解体されてしまいました。古いレンガ造りの窯、煙突が残っていたにも関わらず更地になってしまいました。もし保存していれば、観光施設として有効活用できたはずで。なのでとても残念に思います。いつか、六古窯の1つである常滑らしさがなくなってしまうのではないかと不安でいっぱいです。もちろん、最新のもの(公共施設など)を設置してくださるのはとてもありがたいです。歴史的な建造物を保存・活用できる常滑市であってほしいなと思っています。
公園をもっと使ったほうがいいと思う。もっと経済的に発展させてほしい。
ドッグランがほしいです。
近くに歩いて遊びに行ける公園がない。こどもに特化するなら公園は必須。公園の駐車場もないところ多く悲しい。
老朽化した公共施設(保育施設、学校等)建て替え工事の検討。若者を地域に呼び込むための施策。地域活性化活動の推進。道路危険区域の整備。
ボロボロの空き家をどうにかしてほしい。
街の環境を整えてほしい。雑草だらけの歩道や、街灯がなく暗い道が多い。市内のイベントがもっと一覽で分かりやすく見れるようにしてほしい。
地域の道の整備(雑草の除去)を行ってほしい。街灯を増やしてほしい。タクシーやバスを早朝や深夜も稼働させてほしい。市内の公園を整備してほしい。
南陵地区は常滑市内の繁華街から遠く、静かで暮らしやすいという利点はありますが、買い物や電車利用などには非常に不便です。特に、市内北部に集中している市の公共施設(図書館、体育館、シルバーセンター等)の利用に不便だと感じています。南陵地区から市内北部へ公共交通機関のみでアクセスするには1度常滑駅を経由して乗り換える必要があり、ハードルが高いです。もっと市内全体を循環するバス等があるといいなと感じます。
大人もこどもも使える図書館をつくってほしい。旧給食センター跡地に公園をつくってほしい。
グリーンの運行について青海地区の意見が反映される結果となり市民に寄り添ってくれていると感じた。西知多産業道路の情報や市民アンケートももっと分かりやすく共有してほしいと感じています。
他の市では給食費の無償化をやっているのに常滑はやっていなかったのが、悲しかった。公園の整備も他の市に比べて足りていないと思う。今あるところをしっかりと整備してほしい。図書館もない。常滑アリーナも潰して代わりの施設もつくらない。市のバスも自慢だったのに有料化されて悲しい。
出産できる病院が市内にはないので誘致する。公園をきれいに。夏は草が生い茂る。遊具が錆びてる。生活道路の幅員がとても狭い。空港、競艇場、コストコ等あるのに周囲が有効に活用されていない。

自由意見

バスが有料になるのが嫌です。なぜなら車を持たなくなってしまった場合遠くにいけなくなったり、歩いていかなければいけなくなるからです。自転車の法律も厳しくなって取り締まりも厳しくなったり、日本全体が住みにくいので正直バスが有料で100円なのはありがたいですが、無料のままができるだけよいのと、自動運転技術がもっと発展していけばいいなと思っています。無料送迎の個人タクシーみたいなものもあるといいのかなと少しわがままですが言わせてください。あと、最近観光など交通量が多くなったからなのか、ゴミが道路脇に捨ててあるのが目立つようになりました。もっと言うとゴミ拾いしていても追いつかないくらいゴミが増えています。

◇金銭的支援や生活費負担軽減の要望

- ・高齢者が集まって無料で交流できる場所の提供（高齢者の孤独死や孤独感を和らげてほしい）。
- ・常滑市民が子どもを産みたいと思えるような支援（金銭的な面、環境的な面）例えば、子どもを産んだ家庭には、月5万円の支給など、子どもを産みたくても金銭的に産めない人を支援する制度。
- ・南海トラフに備えて、地震や災害の訓練をちゃんとしてほしい（避難ルートを定期的に確認する、避難グッズの支給・用意、実際に避難所に行くとなった時に、ペットも一緒に避難できる環境を整えてほしい）。

ゴミ袋が高い。入社したばかりでお金が安定してないのにゴミ袋にお金かけることができない。引っ越してきたばかりで、自分の出身地よりも支援がとても少ない。

子どもができたばかりなのですが、子どもが増えたことで出費がものすごく増えているのにも関わらず、もうすぐで保育園に行くが0～3歳までの保育園料が高すぎて生活が苦しくなってしまうと思う。無償化もしくは減額してほしい。もしくは補助金などもっと充実させてほしい。

他の市では2人目の保育料を無料にしている市もある中で、常滑市は住民税の負担額によって半額か無料になっているので、無料になるように政策を進めていただきたい。

子どもがいる世帯だけではなく、妊活に取り組んでいる世帯に対して国からの補助が必要。体外受精に対して保険適用は6回までと制限があるが、日本の未来がみえない。

子どもへの虐待防止、子どもへの金銭的支援。子どもの可能性を毒親と言われる人たちで潰してしまわない社会。家庭の都合でご飯を満足に食べられない子どもがいなくなるように。

高齢者が多い地域なのである程度は仕方ないと思う部分もありつつ、子どもへの助成より高齢者への助成のほうの手厚いと感じることが多く、将来を担う子どもを大切にしてほしいと思っています。

子どもがいるが、自分の体の治療で通院している病院が「子連れ禁止」なので通うのがとても大変。実家が遠く頼れる人もいないし、保育園に預けるとなると仕事に復帰しないといけなくて、通院がさらに難しくなるという悪循環。「子連れ禁止」の病院の体制を考え直してもらるか、そういう時に頼れる場所を市でつくってほしい（一時保育は前もって予約しないといけないので、急に預けても大丈夫な場所をお願いします）。

子育て世帯の減税をしてほしい。

支援を手厚くしてほしい。今回の給付金の子ども1人につき2万円も給付が遅い。他の市ではすでに振込されているところがある。

出産後はなかなか働けなかったです。子どもが小さい時はよく体調をくずすので、急に病気で休むという場合に職場に迷惑がかかることが1番のネックでした。近くに頼れる親戚もいないので、もっと気軽に利用できる病理保育があればいいと思います。

他地域に比べて子ども支援の制度、施設、環境がまったく整っていない。今までたくさんの地域で生活してきたがここまでひどい環境の地域は初めてだ。

子どももそうだが、お母さんのことも考えてほしい。

子ども手当や特別児童扶養手当などに親の所得制限は設けないでほしい。

自由意見
補助金等が少なく感じる。
◇若者や子育て世代の定住促進
高齢化問題。少子化問題。就職先のない問題。未婚率の問題。若者がまちを離れて都会へ行ってしまう問題。医療機関の少なさの問題。
青海こども園の閉園に関する件でもそうだが、何十年前から保育園の統廃合の案が浮上していたとのことであるが、3年前の入園説明会では一切園の統廃合に関する説明がなかった。市は、こどものことをどう思っているのか。こども達が市の未来であることを把握しているのか。近隣の東海市、大府市等はこども達のことを考え、住みやすいまちづくりを推進しているため、人口増加につながり明るい未来が見えるが、今の常滑市には魅力がまったくない。今後も、小・中学校の統廃合の予定があるのであれば、案の段階であっても、広報誌やLINE等を活用し速やかに共有していただきたい。みんなが常滑市に住みたいと思えるよう、真剣に改革に取り組んでいただきたい。
子育て世代、現役世代が暮らしやすさを実感できる市政を進めてほしい。
今は常滑市の若者が減っています。将来、結婚してこどもを持つ人に子育てを充実できるように手厚く支援してあげてほしいのと、もっと常滑市が魅力あるまちになるためにPRして発展してほしい。
◇保育や教育環境の改善要望
子育て支援に力を入れてきてくれているが、土日も遊べる支援センターのような室内施設があると嬉しい。
保育士の数を増やして、先生1人に対するこどもの数を減らしてほしい。公園がない地区に公園をつくってほしい。こどもや赤ちゃんが遊べる室内の遊び場をつくってほしい。
若い世代はお金に余裕もないのに保育料が高い。働いても保育料出費がかさむので何のために働いているのかわからない。お金に少しでも余裕を持とうと思うと少しでも長い間働くしかない。そうするとこどもとゆっくりする時間が減るし、何のためにこどもを産んだのかわからない。こどもが楽しく遊べる大きな遊具がある公園が少ない。そういうところにカフェなどがあれば親もこどもも楽しめる。
部活動を廃止すると中学生の居場所がなくなるのではないかと。先生が教えるのではなくても、名古屋市のように委託のような形で継続してほしい。
こども3人以上でなくても補助をしてほしい。3人育てられないから2人で我慢したのに補助が3人以上の家庭という決まりがあるというのは辛いし、1番子育てが大変だと思う。
防災啓発をもっとこども達に広めたい。市内の防災活動を行っている方々が老人ばかりで、こちらが意見しても聞いてもらえませんでした。だから、防災＝老人の集まりみたいな雰囲気、若者の参加がごく僅かだと思います。いざとなれば1番パワーのある若者が活躍すると思うし、老人は頼ってくると思うのですが…。地域防災＝顔の見える関係＝若者の意見を受け入れるってことをしていかないと潰れると思います。こども、ママさんのために働きたいので、微力ですが防災活動を行っていきます。
・リサイクルステーションが刷新されたが、ジモティと連携したジモティスポットを展開するのはどうか(愛知県だと名古屋市や小牧市があります)。様々な物が値上がり、新品では手の届かない物でもこのようなリユースが広がることで、こども・若者にも幸福感が増すのではないかと。 ・小学校の給食用エプロンを家から持っていくことになったのは、本当に嬉しいです。
子育て世代の働き方を考えてほしい。
学区によって、児童の数の差が大きいので、小学校や中学校を自由に選択できるようにしてほしい。
こどもが伸び伸びできる公園が繪原公園では遠すぎるし道も狭い。近所にもっと遊具の充実した公園がほしい。サービス業が多い中、預け先がなく苦勞している。特に、土・日・祝日。子育て支援はまだまだ近隣より劣っている。産婦人科がない。

自由意見

働いているお父さん、お母さんでないと3歳未満のこどもを保育園に預けられないが、今年の2月くらいから預けられる制度が常滑市ではできて、とてもありがたいと思いますが、預けられる時間が短いと思いました。こどもと自分の支度をして保育園に預けに行って家に戻って洗濯をしたら終わるくらいの時間なので、結局お母さん方の休憩ができません。9時～16時くらいまでは預かってもらえる日をつくっていただきたいです。周りは子育てに苦勞をしていて、とても子育てを楽しめるという環境ではないです。もっと子育てを楽しく心に余裕を持ってしたいのですが、なかなかそれができません。

- ・給食について、牛乳飲まない選択が全員できるようにしてほしい、無農薬化学肥料を使っていない食材を使ってほしい、添加物を使わないでほしい。
- ・学校支援員を増やしてほしい。
- ・1クラス25人学級にしてほしい。
- ・フリースクールなど、多様な学びの場への補助がほしい。

既存の公園ではなく、新しく綺麗な公園があるといいと思う。常滑は公園が汚いし古い。武豊中央公園みたいな公園がほしい。もしくはりんくう地区に大きな公園があると理想。空港やイオン等のサービス業が多い市なのに、土・日・祝日にこどもを預ける場所がない。武豊の方が、行政による支援が充実しているように感じるため、武豊に住めばよかったと少し後悔している。

共働きの人、育てる親に寄り添った支援が必要。

◇地域の魅力向上や活性化施策

何に取り組んでいるのかわからない。これといった取り組みがないと思われる。もっと若い人やこども達が住みやすいまちにしてほしい。職場が近くなければ住まないまちだと思うくらい魅力を感じられない。

キッズニアをつくってほしい。

半田市や東海市みたいにわざわざ親がこどもを遊びに行かせるような大きい公園をつくるべき。モービーは小さいし料金が高すぎる。港区は物価高で中止になったが、キッズニアみたいな施設を誘致する。イオンにしても施設がしょぼいので、何かでかくて人が集まる施設をつくるべき。イオンには若者に人気のZARAを誘致したり、それがあから良しと思ってもらえるようなテナントを入れた方がいいと思う。今のイオンはテナントがしょぼすぎてなんも魅力を感じない。今頑張らないと、今後若者が定住せず、衰退していくと思う。とにかく常滑は中途半端すぎる。

防犯の強化。こどもの養育費の支援。経済の活性化。

◇その他

小学校の通勤バスを一般人も乗る無料バスに変えたことに対して、あまりにも危険すぎる。

以前、SNS上で通勤時に乗り合わせた一般人が常滑市の宣伝目的で上げてたことがあるが、時間帯まで載せてしまっているので、時間帯を狙った犯行もしやすい状態になっていた。さらにそれを広める人達もいるため、市民ではない一般人がよかれと思って行う行動が犯罪の片棒を担いでしまう危険性が今の世の中にはある。それらを防止できる対策を行使していただけるか否かが、市内に住むご家庭の安心につながるのではないのでしょうか。

保護猫の支援など。他市に比べて野良猫が多い割に補助券などもない。地域猫に対して住民の認識も甘い。ボランティア活動する人も少ないと思う。外飼いの猫が一般的になり、動物の飼い方が麻痺していると思う。

常滑市税を使用して「常滑市こども計画」を実行する場合は、子育て世帯の他市町村へのふるさと納税を禁止してほしいです。恩恵を受ける子育て世帯が常滑市に納税をしないのは納得できない。

学校内、登下校ルートの防犯カメラの増設。公園や通学班集合場所の時計の整備（公園も狂っていたり壊れているものが多い）。

自由意見

知的障害のあるこどもを育てています。まだ小学生ですが将来のことについて不安です。支援学校ではいろいろな話を聞くセミナーなどの案内はきますが、常滑市は障害のあるこどもの支援をどういう感じで考えているか知りたいです。

市の取り組みではないでしょうが、市内の小学校のホームページは不特定多数の方が小学校の様子を閲覧できる状態であることに不安を感じます。顔がはっきりと写っていますし、そろそろ危機意識を感じていただきたい。

常滑市にというよりも、国に対して不信感しかない。こども家庭庁が本来常滑市の取組みをしなければならないが、まるで機能していない。市での予算はそこまで取れないと思うので、うまく活動ができないのではないかと感じてしまう。ただ、こども達のために取り組んで頂いてることはありがたく応援したい。

隣の知多市の小学校では、電子黒板がすべての教室に設置され、教科書の画面が映され、タッチペンで書き込んで授業が進むようです。常滑市の小学校では画面が小さく、タッチペンで書き込む機能がないようです。お金がかかるとは思いますが、体育館のエアコンや夏場の保冷剤用の冷蔵庫だけでなく、電子黒板の整備もしていただきたいです。よろしくお願いいたします。

普通の生活は送れるが、刺激に過敏なこどもへの丁寧な指導対応が行き渡るといいと思う。こどもが潰されない、自分を発揮できる対策。家庭でも学校でもない、こどもの感じたことを、安心して話せる人、場所があるといい。思いを形にしたり、行動に移したその後まで一緒にみてくれるところ。

税金の適切な利用に関する明確な開示。市役所は冷暖房完備の新社屋なのに、小学校や中学校はボロボロなことについて市職員はどう思っているのか。

補助金をもっと増やしてほしい。

バスの無料化の継続。

モビは今どうなっているんでしょうか。まだあるならエリア拡大してほしいなと思っていました。

小学校、児童センター、保育園の先生方には、こどもたちをよく見てくださり、こどもたちを安心して預けられる環境があります。ありがとうございます。大きくなっていいので、中学生から大人用の図書館（図書、雑誌、自習室）が常滑中学地区にほしいです。

常滑市内にも、緩和ケアや看取りをしていただける医療施設があるといいです。

公園の雑草対策がもう少しされているといいです。通学のための駅までの自転車の通路が整備されるといいです。今後も、住宅や店舗などがありつつ、自然環境も保たれている常滑市であってほしいです。

小・中学校の給食での食品ロスがひどいと思う。残った給食を生徒が持ち帰ることを許可してほしい。日本に生まれて日本でまともに育った日本人かつ公務員なら、食品ロスを許してはならない。

現在は行政機関に関わることで悩んでいることはないのですが、伝えたいことはないですが、応援しています。

資源ごみの回収箇所が限定的であり、少量のペットボトルなどはプラごみに混ぜてしまい、かえってリサイクルできていないのではと思う。

常滑市の行政の実情はひどいものである。職員個人の保身が目的となっており、行政としての目的意識が著しく欠如していると言う他ない。

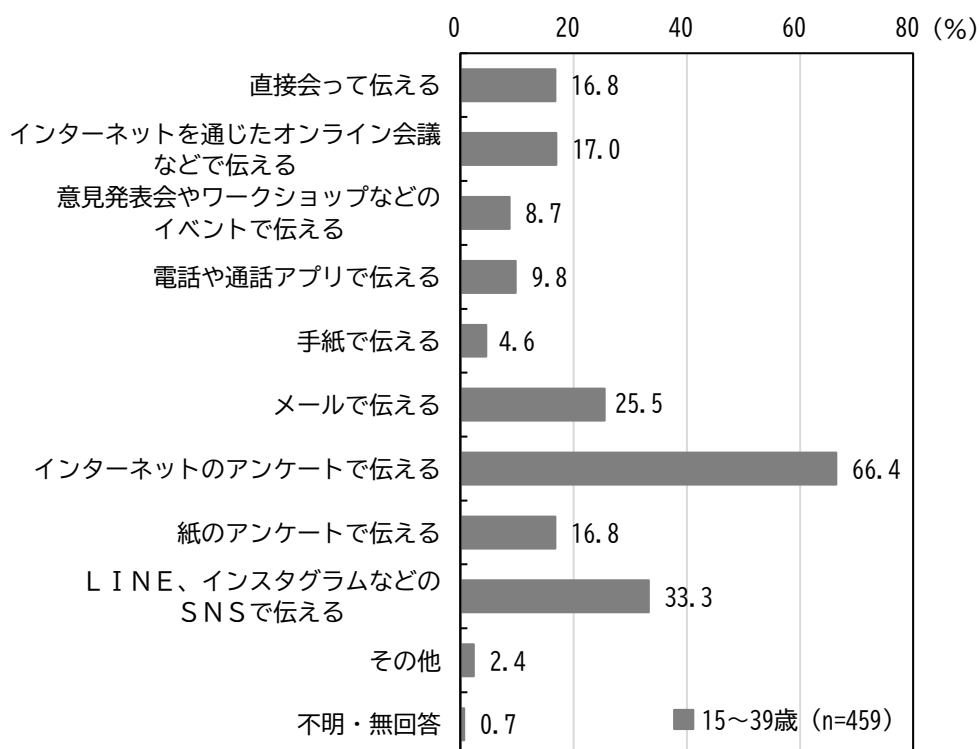
支払った税金が自分の生活に還元されている実感が少ない。

日本には日本語を話す人が必要で、それが当たり前です。外国語しか話せない、日本語を学ぶ気持ちはない、自分たちの宗教を押し付けたり、日本の文化を尊重できない、日本の法律を守れない、そのような人間は必要ありません。

問29 どのような方法や手段であれば、自分の意見や思いを伝えやすいと思いますか。(複数回答)

全体で「インターネットのアンケートで伝える」が66.4%と最も高く、次いで「LINE、インスタグラムなどのSNSで伝える」が33.3%、「メールで伝える」が25.5%となっています。

年齢別では、15～17歳を除いて「インターネットのアンケートで伝える」がそれぞれ6～7割台となっています。



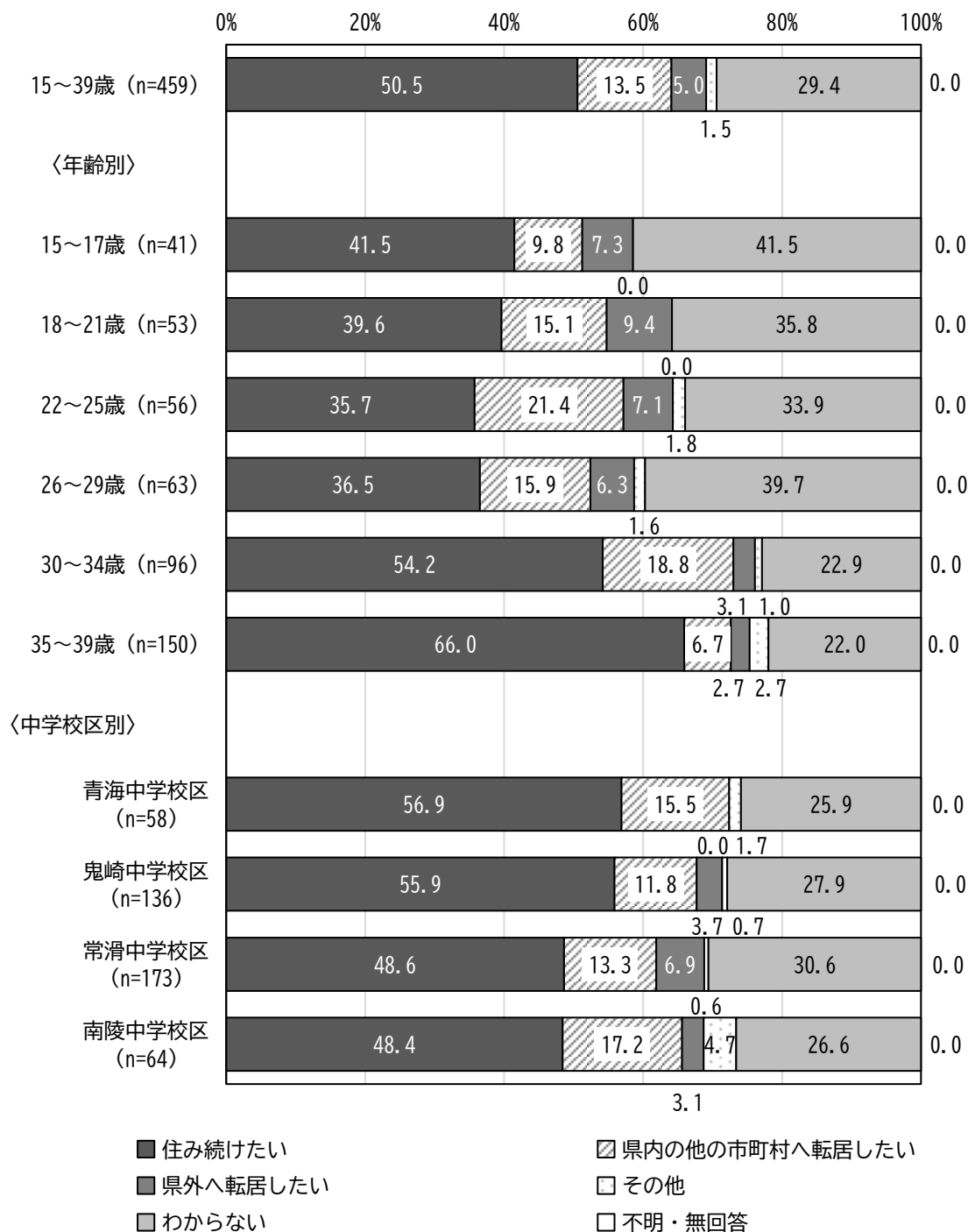
■クロス集計

	直接会って伝える	インターネットを通じたオンライン会議などで伝える	意見発表会やワークショップなどのイベントで伝える	電話や通話アプリで伝える	手紙で伝える	メールで伝える	インターネットのアンケートで伝える	紙のアンケートで伝える	LINE、インスタグラムなどのSNSで伝える	その他	不明・無回答
(単位: %)											
【年齢別】											
15～17歳 (n=41)	17.1	31.7	9.8	4.9	9.8	29.3	48.8	9.8	46.3	0.0	0.0
18～21歳 (n=53)	15.1	11.3	7.5	13.2	9.4	24.5	71.7	15.1	30.2	0.0	0.0
22～25歳 (n=56)	12.5	8.9	3.6	3.6	1.8	17.9	60.7	19.6	35.7	3.6	0.0
26～29歳 (n=63)	12.7	14.3	7.9	12.7	3.2	22.2	76.2	12.7	33.3	3.2	0.0
30～34歳 (n=96)	13.5	17.7	11.5	6.3	3.1	22.9	71.9	24.0	30.2	4.2	1.0
35～39歳 (n=150)	22.7	18.7	9.3	13.3	4.0	30.7	64.0	15.3	32.0	2.0	1.3

問30 あなたは、今後も常滑市に住み続けたいと思いますか。（単数回答）

全体で「住み続けたい」が50.5%と最も高く、次いで「わからない」が29.4%、「県内の他の市町村へ転居したい」が13.5%となっています。

年齢別では、35～39歳で「住み続けたい」が66.0%と、他の年代と比べて高くなっています。中学校区別では、いずれの中学校区も「住み続けたい」がそれぞれ4～5割台となっています



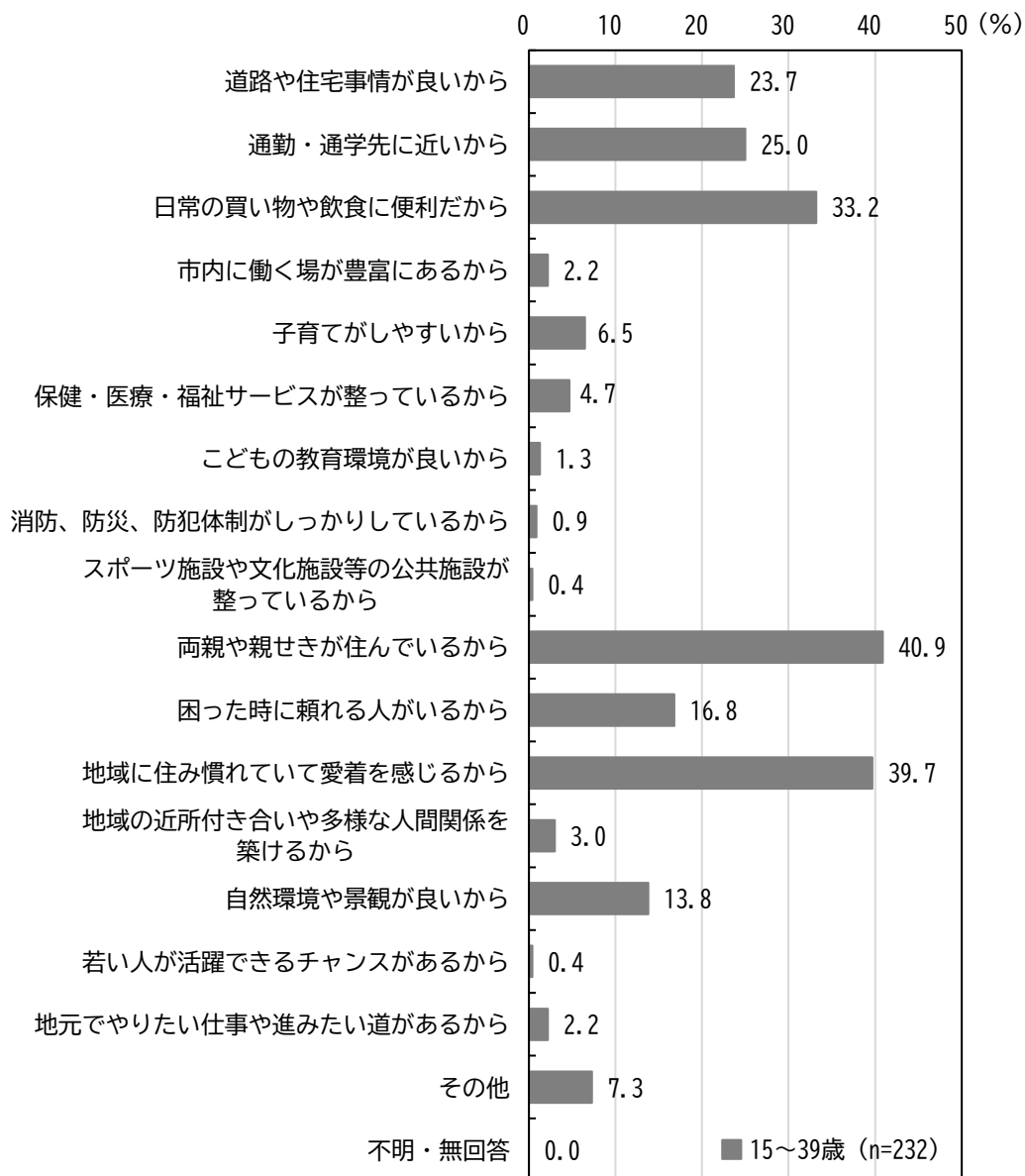
<問 30 で「住み続けたい」と回答した方>

問30-1 今後も住み続けたいと思う理由はなんですか。(複数回答)

全体で「両親や親せきが住んでいるから」が40.9%と最も高く、次いで「地域に住み慣れていて愛着を感じるから」が39.7%、「日常の買い物や飲食に便利だから」が33.2%となっています。

年齢別では、15~17歳で「地域に住み慣れていて愛着を感じるから」が82.4%と、他の年代と比べて高くなっています。

中学校区別では、南稜中学校区で「両親や親せきが住んでいるから」「地域に住み慣れていて愛着を感じるから」がそれぞれ約6割と、他の中学校区と比べて高くなっています。



■クロス集計

	道路や住宅事情が良いから	通勤・通学先に近いから	日常の買い物や飲食に便利だから	市内に働く場が豊富にあるから	子育てがしやすいから	保健・医療・福祉サービスが整っているから	こどもの教育環境が良いから	消防、防災、防犯体制がしっかりしているから	スポーツ施設や文化施設等の公共施設が整っているから	両親や親せきが住んでいるから	困った時に頼れる人がいるから
(単位：%)											
【年齢別】											
15～17歳 (n=17)	0.0	17.6	29.4	5.9	5.9	5.9	0.0	0.0	0.0	52.9	17.6
18～21歳 (n=21)	28.6	4.8	42.9	0.0	0.0	4.8	0.0	0.0	0.0	42.9	28.6
22～25歳 (n=20)	35.0	25.0	30.0	0.0	0.0	5.0	0.0	0.0	0.0	50.0	10.0
26～29歳 (n=23)	30.4	13.0	43.5	4.3	4.3	13.0	0.0	0.0	0.0	43.5	17.4
30～34歳 (n=52)	26.9	34.6	30.8	1.9	7.7	3.8	1.9	1.9	1.9	46.2	15.4
35～39歳 (n=99)	21.2	28.3	31.3	2.0	9.1	3.0	2.0	1.0	0.0	33.3	16.2
【中学校区別】											
青海中学校区 (n=33)	18.2	21.2	27.3	0.0	6.1	3.0	0.0	0.0	0.0	48.5	21.2
鬼崎中学校区 (n=76)	26.3	19.7	38.2	2.6	6.6	3.9	1.3	0.0	1.3	36.8	14.5
常滑中学校区 (n=84)	25.0	31.0	36.9	2.4	9.5	7.1	2.4	2.4	0.0	39.3	15.5
南陵中学校区 (n=31)	19.4	19.4	16.1	0.0	0.0	0.0	0.0	0.0	0.0	58.1	22.6

	地域に住み慣れていて愛着を感じるから	地域の近所付き合いや多様な人間関係を築けるから	自然環境や景観が良いから	若い人が活躍できるチャンスがあるから	地元でやりたい仕事や進みたい道があるから	その他	不明・無回答
(単位：%)							
【年齢別】							
15～17歳 (n=17)	82.4	0.0	23.5	0.0	0.0	11.8	0.0
18～21歳 (n=21)	47.6	4.8	9.5	0.0	0.0	9.5	0.0
22～25歳 (n=20)	35.0	5.0	20.0	0.0	0.0	5.0	0.0
26～29歳 (n=23)	26.1	13.0	8.7	0.0	4.3	4.3	0.0
30～34歳 (n=52)	30.8	1.9	13.5	1.9	0.0	7.7	0.0
35～39歳 (n=99)	39.4	1.0	13.1	0.0	4.0	7.1	0.0
【中学校区別】							
青海中学校区 (n=33)	39.4	6.1	27.3	0.0	3.0	9.1	0.0
鬼崎中学校区 (n=76)	42.1	0.0	10.5	0.0	2.6	11.8	0.0
常滑中学校区 (n=84)	32.1	3.6	10.7	0.0	2.4	4.8	0.0
南陵中学校区 (n=31)	58.1	6.5	19.4	0.0	0.0	3.2	0.0

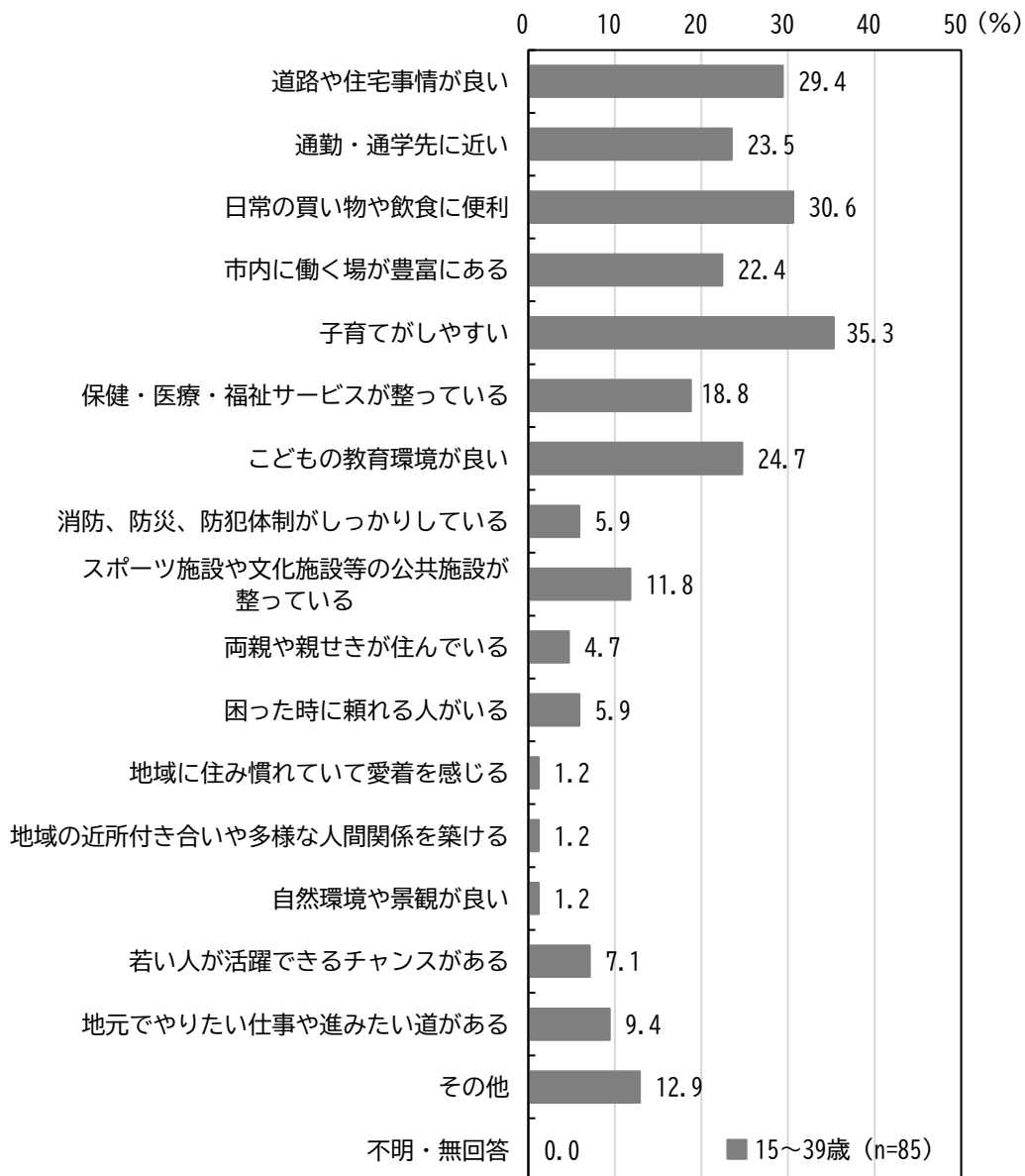
<問 30 で「県内の他の市町村へ転居したい」「県外へ転居したい」のいずれかを回答した方>

問30-2 どのような常滑市であれば、住み続けたいと思いますか。（複数回答）

全体で「子育てがしやすい」が35.3%と最も高く、次いで「日常の買い物や飲食に便利」が30.6%、「道路や住宅事情が良い」が29.4%となっています。

年齢別では、35～39歳で「子育てがしやすい」が71.4%と、他の年代と比べて高くなっています。

中学校区別では、常滑中学校区、南稜中学校区で「子育てがしやすい」がそれぞれ約4割となっています。



■クロス集計

	道路や住宅事情が良い	通勤・通学先に近い	日常の買い物や飲食に便利	市内に働く場が豊富にある	子育てがしやすい	保健・医療・福祉サービスが整っている	こどもの教育環境が良い	消防、防災、防犯体制がしっかりしている	スポーツ施設や文化施設等の公共施設が整っている	両親や親せきが住んでいる	困った時に頼れる人がいる
(単位：%)											
【年齢別】											
15～17歳 (n=7)	42.9	57.1	14.3	14.3	0.0	0.0	14.3	14.3	14.3	0.0	0.0
18～21歳 (n=13)	7.7	30.8	30.8	23.1	23.1	30.8	15.4	0.0	7.7	0.0	0.0
22～25歳 (n=16)	37.5	25.0	31.3	25.0	25.0	12.5	12.5	0.0	12.5	6.3	6.3
26～29歳 (n=14)	21.4	7.1	28.6	14.3	28.6	35.7	21.4	14.3	21.4	7.1	21.4
30～34歳 (n=21)	33.3	23.8	28.6	28.6	42.9	14.3	33.3	4.8	4.8	4.8	4.8
35～39歳 (n=14)	35.7	14.3	42.9	21.4	71.4	14.3	42.9	7.1	14.3	7.1	0.0
【中学校区別】											
青海中学校区 (n=9)	22.2	11.1	33.3	33.3	55.6	33.3	33.3	0.0	22.2	0.0	0.0
鬼崎中学校区 (n=21)	28.6	28.6	38.1	28.6	23.8	14.3	19.0	9.5	4.8	4.8	9.5
常滑中学校区 (n=35)	31.4	28.6	25.7	14.3	40.0	20.0	31.4	5.7	17.1	5.7	5.7
南陵中学校区 (n=13)	23.1	23.1	38.5	23.1	38.5	23.1	7.7	0.0	7.7	0.0	0.0

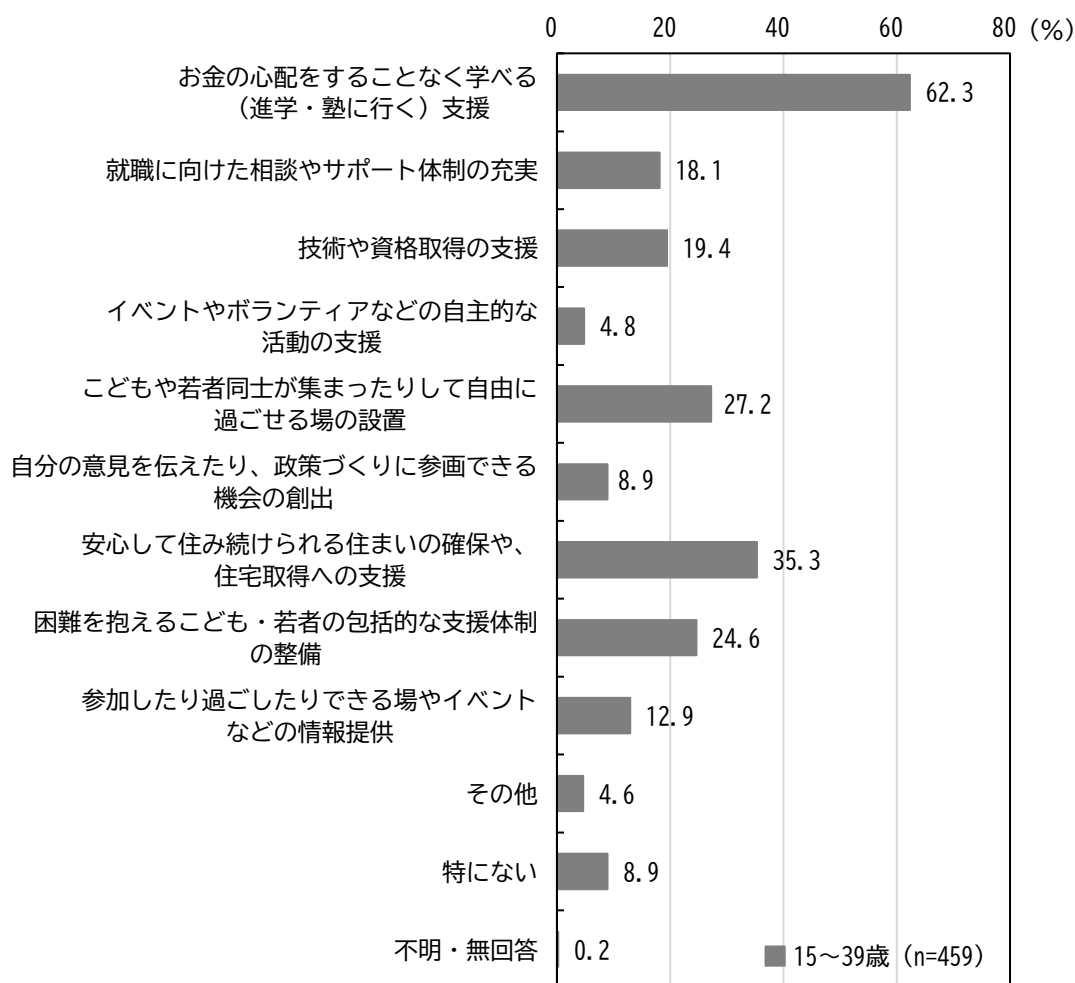
	地域に住み慣れていて愛着を感じる	地域の近所付き合いや多様な人間関係を築ける	自然環境や景観が良い	若い人が活躍できるチャンスがある	地元でやりたい仕事や進みたい道がある	その他	不明・無回答
(単位：%)							
【年齢別】							
15～17歳 (n=7)	0.0	0.0	0.0	0.0	14.3	14.3	0.0
18～21歳 (n=13)	0.0	0.0	0.0	15.4	23.1	15.4	0.0
22～25歳 (n=16)	6.3	0.0	6.3	12.5	6.3	12.5	0.0
26～29歳 (n=14)	0.0	0.0	0.0	0.0	0.0	14.3	0.0
30～34歳 (n=21)	0.0	4.8	0.0	4.8	4.8	14.3	0.0
35～39歳 (n=14)	0.0	0.0	0.0	7.1	14.3	7.1	0.0
【中学校区別】							
青海中学校区 (n=9)	0.0	0.0	0.0	0.0	11.1	22.2	0.0
鬼崎中学校区 (n=21)	0.0	0.0	0.0	9.5	9.5	14.3	0.0
常滑中学校区 (n=35)	2.9	0.0	0.0	5.7	8.6	8.6	0.0
南陵中学校区 (n=13)	0.0	7.7	0.0	0.0	15.4	15.4	0.0

問31 あなたは、子ども・若者のために、これから常滑市に必要な取組みは何だと思いませんか。
(複数回答)

全体で「お金の心配をすることなく学べる（進学・塾に行く）支援」が62.3%と最も高く、次いで「安心して住み続けられる住まいの確保や、住宅取得への支援」が35.3%、「子どもや若者同士が集まったりして自由に過ごせる場の設置」が27.2%となっています。

年齢別では、30～39歳で「お金の心配をすることなく学べる（進学・塾に行く）支援」がそれぞれ約7割と、他の年代と比べて高くなっています。

中学校区別では、いずれの中学校区も「お金の心配をすることなく学べる（進学・塾に行く）支援」がそれぞれ5～6割台となっています。



■クロス集計

	お金の心配をすることなく学べる (進学・塾に行く) 支援	就職に向けた相談やサポート体制の 充実	技術や資格取得の支援	自主的な活動の支援	イベントやボランティアなどの 自主的な活動の支援	子どもや若者同士が集まったりして 自由に過ごせる場の設置	自分の意見を伝えたり、政策づくりに 参画できる機会の創出	安心して住み続けられる住まいの 確保や、住宅取得への支援	困難を抱える子ども・若者の包括的な 支援体制の整備	参加したり過ごしたりできる場や イベントなどの情報提供	その他	特にな い	不明・無回 答
(単位：%)													
【年齢別】													
15～17歳 (n=41)	58.5	17.1	29.3	7.3	34.1	12.2	24.4	22.0	2.4	0.0	14.6	2.4	
18～21歳 (n=53)	47.2	17.0	20.8	0.0	24.5	15.1	39.6	30.2	7.5	5.7	7.5	0.0	
22～25歳 (n=56)	50.0	23.2	17.9	3.6	23.2	5.4	25.0	30.4	5.4	3.6	17.9	0.0	
26～29歳 (n=63)	58.7	9.5	15.9	6.3	15.9	7.9	47.6	19.0	7.9	3.2	15.9	0.0	
30～34歳 (n=96)	69.8	18.8	17.7	4.2	27.1	6.3	36.5	22.9	18.8	6.3	5.2	0.0	
35～39歳 (n=150)	70.0	20.0	19.3	6.0	32.7	9.3	34.7	24.7	18.7	5.3	4.0	0.0	
【中学校区別】													
青海中学校区 (n=58)	58.6	19.0	13.8	3.4	32.8	15.5	31.0	27.6	20.7	3.4	8.6	0.0	
鬼崎中学校区 (n=136)	64.7	21.3	25.0	5.1	25.0	8.8	35.3	18.4	11.0	2.9	7.4	0.7	
常滑中学校区 (n=173)	67.6	15.0	16.8	5.8	29.5	9.2	31.2	26.0	13.3	5.2	8.1	0.0	
南陵中学校区 (n=64)	51.6	15.6	21.9	3.1	23.4	4.7	43.8	32.8	7.8	6.3	10.9	0.0	

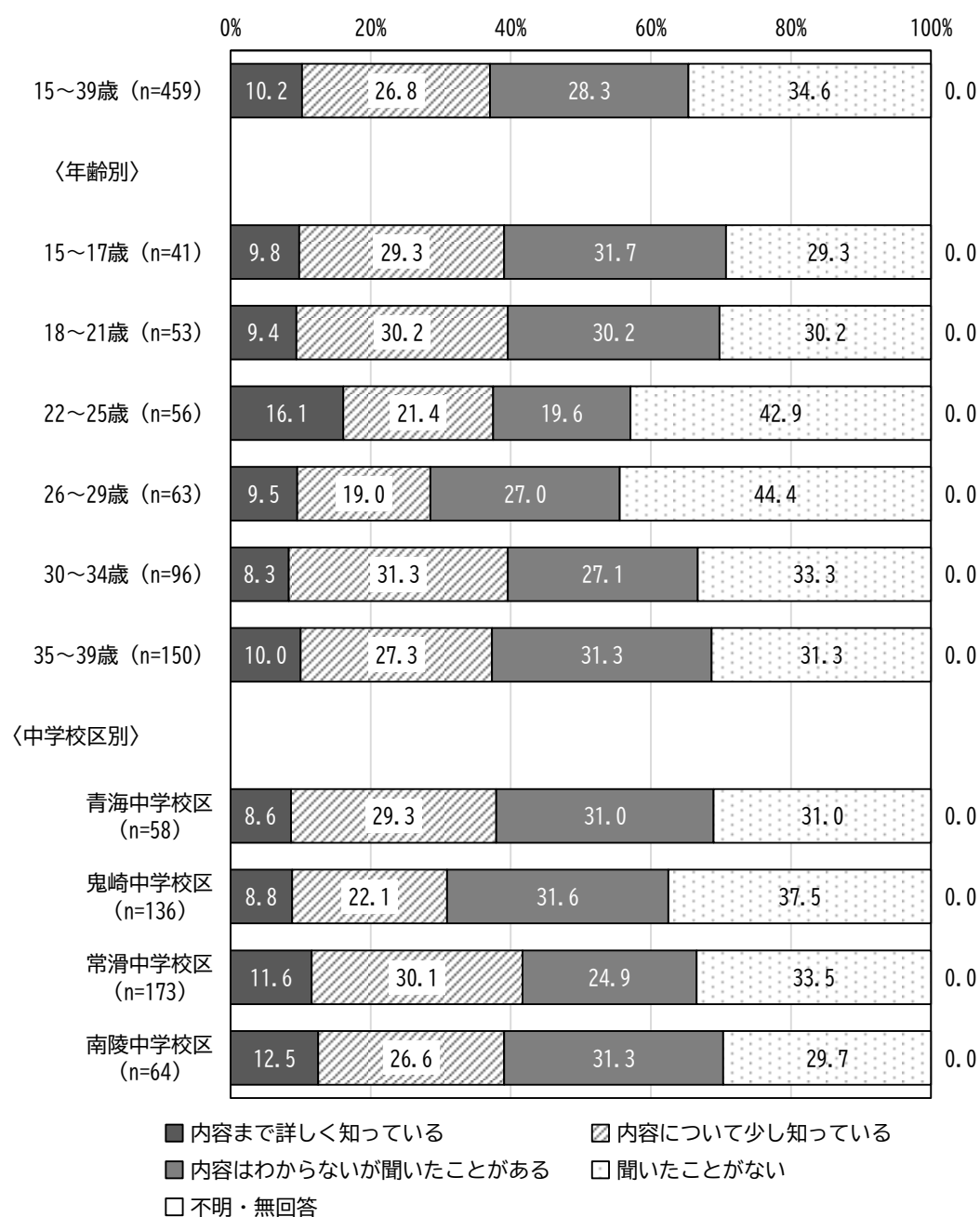
6 こどもの権利について

問32 あなたは、「こどもの権利」について知っていますか。（単数回答）

全体で「聞いたことがない」が34.6%と最も高く、次いで「内容はわからないが聞いたことがある」が28.3%、「内容について少し知っている」が26.8%となっています。

年齢別では、22～25歳で「内容まで詳しく知っている」が16.1%と、他の年代と比べて高くなっています。

中学校区別では、いずれの中学校区も「内容まで詳しく知っている」がそれぞれ約1割となっています。



※「こどもの権利」とは、こどもが大人と同じく一人の人間として持つ権利であり、安心して生活できること、自由に意見を言ったり活動したりできることなどが含まれます。

問33 あなたは、常滑市において、こどもの権利が十分に尊重されていると思いますか。
(単数回答)

○本設問の選択肢にかかる表現は以下のように区分しています。

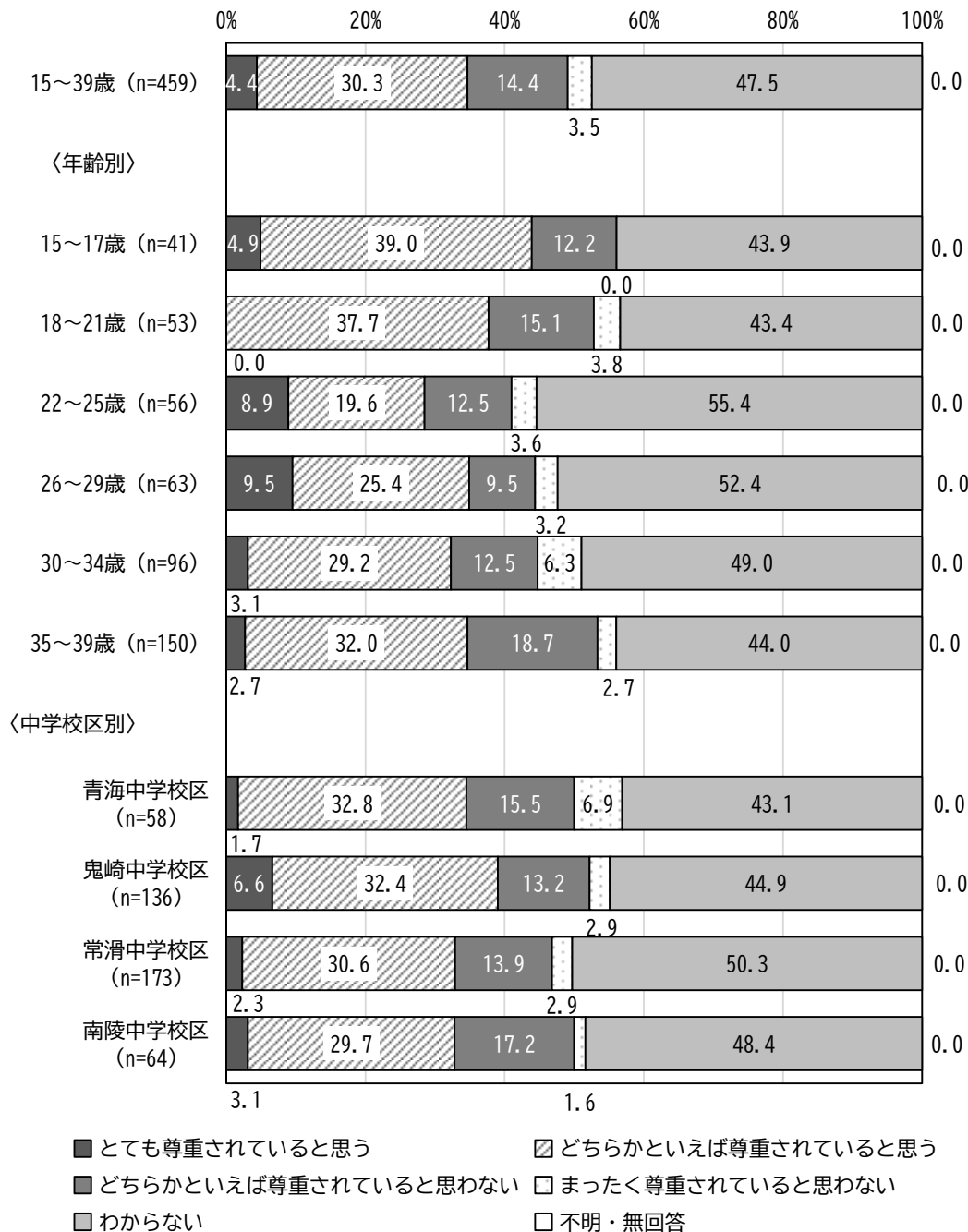
『尊重されていると思う』 … 「とても尊重されていると思う」と「どちらかといえば尊重されていると思う」を合算

『尊重されていないと思う』 … 「どちらかといえば尊重されていない」と「まったく尊重されていない」を合算

全体で『尊重されていると思う』が34.7%、『尊重されていないと思う』が17.9%、「わからない」が47.5%となっています。

年齢別では、22～25歳を除いて『尊重されていると思う』がそれぞれ3～4割台となっています。

中学校区別では、いずれの中学校区も『尊重されていると思う』がそれぞれ3割台となっています。

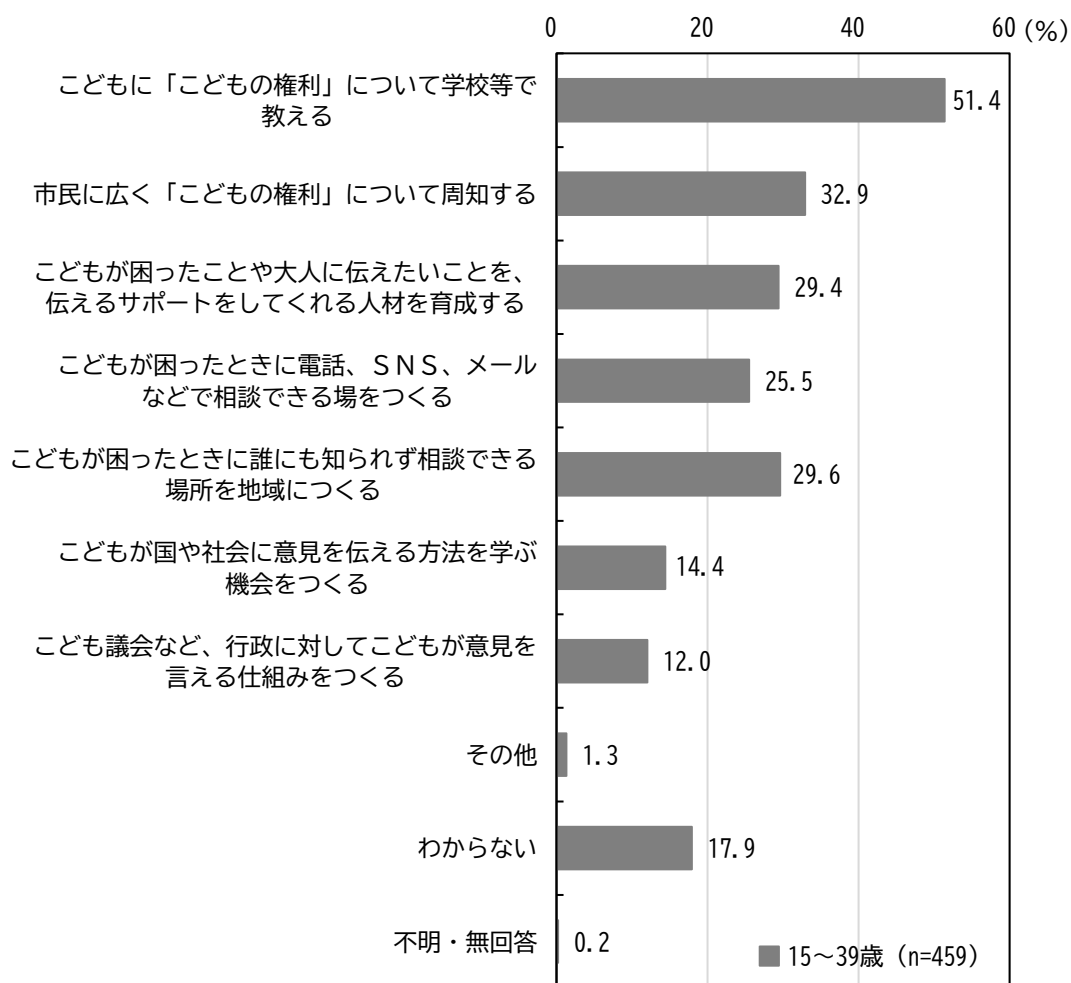


問34 あなたは、「子どもの権利」を守るために、どのような仕組みがあると良いと思いますか。
(複数回答)

全体で「子どもに「子どもの権利」について学校等で教える」が51.4%と最も高く、次いで「市民に広く「子どもの権利」について周知する」が32.9%、「子どもが困ったときに誰にも知られず相談できる場所を地域につくる」が29.6%となっています。

年齢別では、18～21歳、35～39歳で「子どもに「子どもの権利」について学校等で教える」がそれぞれ5割台と、他の年代と比べて高くなっています。

中学校区別では、いずれの中中学校区も「子どもに「子どもの権利」について学校等で教える」がそれぞれ4～5割台となっています。



■クロス集計

	子どもに「子どもの権利」について学校等で教える	市民に広く「子どもの権利」について周知する	子どもが困ったことや大人に伝えたいことを、伝えるサポートをしてくれる人材を育成する	子どもが困ったときに電話、SNS、メールなどで相談できる場をつくる	子どもが困ったときに誰にも知られず相談できる場所を地域につくる	子どもが国や社会に意見を伝える方法を学ぶ機会をつくる	子ども議会など、行政に対して子どもが意見を言える仕組みをつくる	その他	わからない	不明・無回答
(単位：%)										
【年齢別】										
15～17歳 (n=41)	43.9	22.0	22.0	29.3	34.1	7.3	14.6	0.0	26.8	0.0
18～21歳 (n=53)	58.5	18.9	26.4	22.6	30.2	13.2	11.3	0.0	15.1	0.0
22～25歳 (n=56)	41.1	26.8	21.4	23.2	30.4	12.5	10.7	0.0	32.1	0.0
26～29歳 (n=63)	49.2	33.3	34.9	25.4	27.0	7.9	7.9	1.6	20.6	1.6
30～34歳 (n=96)	49.0	30.2	27.1	28.1	32.3	18.8	16.7	1.0	16.7	0.0
35～39歳 (n=150)	57.3	44.7	34.7	24.7	27.3	17.3	10.7	2.7	10.7	0.0
【中学校区別】										
青海中学校区 (n=58)	55.2	27.6	32.8	20.7	20.7	22.4	15.5	1.7	15.5	0.0
鬼崎中学校区 (n=136)	48.5	36.0	25.0	26.5	30.9	16.2	11.8	0.7	16.9	0.7
常滑中学校区 (n=173)	53.2	31.8	32.9	27.7	28.3	11.0	9.8	0.6	19.7	0.0
南陵中学校区 (n=64)	48.4	32.8	26.6	25.0	40.6	10.9	15.6	4.7	15.6	0.0

問35 あなたは、日本の将来は明るいと思いますか。（単数回答）

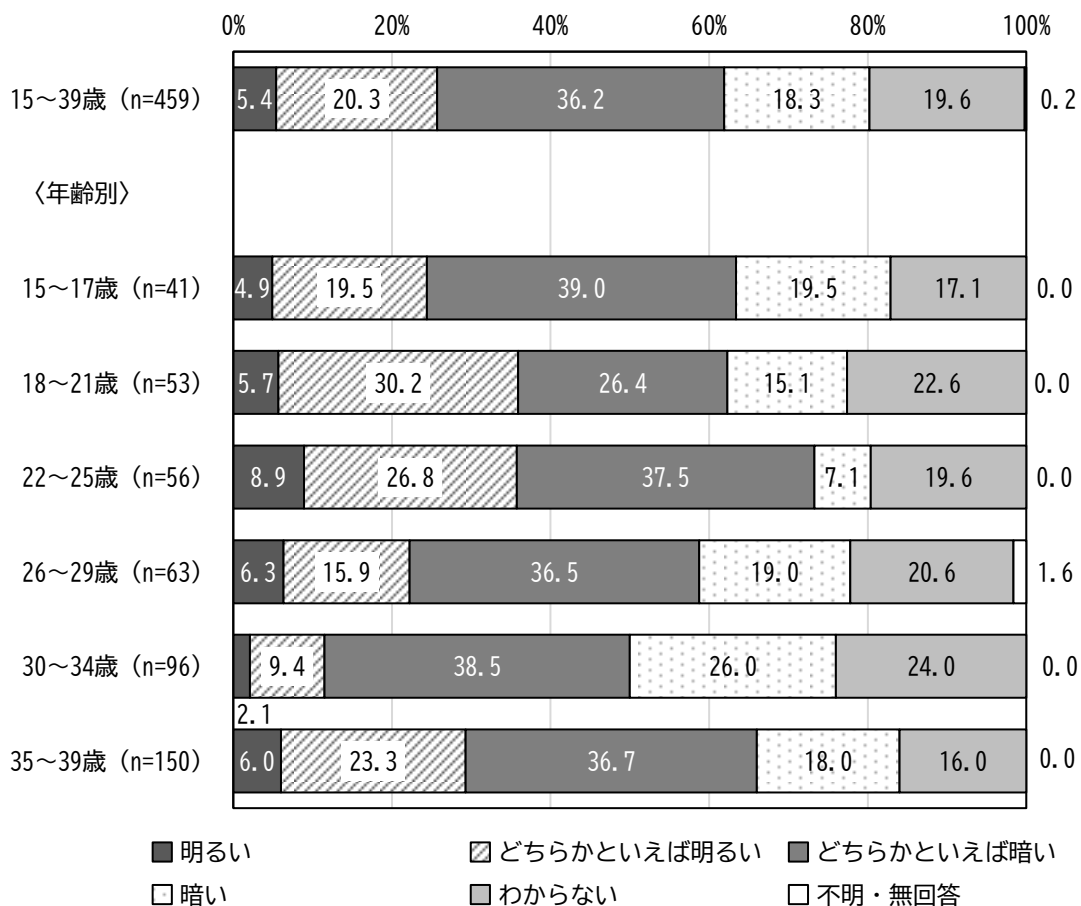
○本設問の選択肢にかかる表現は以下のように区分しています。

『明るい』…「明るい」と「どちらかといえば明るい」を合算

『暗い』…「どちらかといえば暗い」と「暗い」を合算

全体で『明るい』が25.7%、『暗い』が54.5%、「わからない」が19.6%となっています。

年齢別では、18～25歳で『明るい』がそれぞれ3割台と、他の年代と比べて高くなっています。



常滑市 こども・若者の生活状況に関するアンケート調査
【結果報告書】

発行・編集 常滑市 こども健康部 子育て支援課
〒479-8610 愛知県常滑市飛香台3丁目3番地の5
TEL：0569-47-6150 FAX：0569-35-7879
E-mail：koshien@city.tokoname.lg.jp

発行年月 令和8年3月