

回答者: 354人
紙媒体: 252人
web回答: 102人

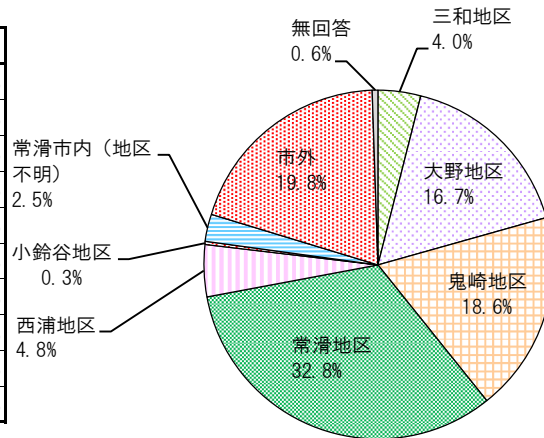
あなたご自身のことについてお伺いします

問1 お住まいの地区を教えてください。

1つだけ選択

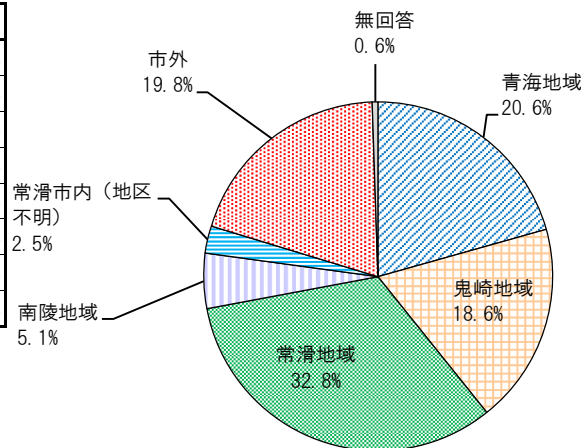
N=354

選択肢	件数	比率
1. 三和地区	14	4.0%
2. 大野地区	59	16.7%
3. 鬼崎地区	66	18.6%
4. 常滑地区	116	32.8%
5. 西浦地区	17	4.8%
6. 小鈴谷地区	1	0.3%
7. 常滑市内(地区不明)	9	2.5%
8. 市外	70	19.8%
無回答	2	0.6%
計	354	100.0%



【居住地域】

選択肢	件数	比率
1. 青海地域	73	20.6%
2. 鬼崎地域	66	18.6%
3. 常滑地域	116	32.8%
4. 南陵地域	18	5.1%
5. 常滑市内(地区不明)	9	2.5%
6. 市外	70	19.8%
無回答	2	0.6%
計	354	100.0%

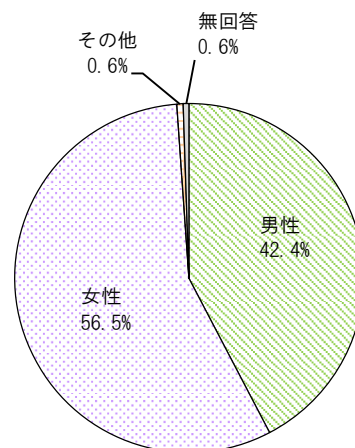


問2 性別(自認する性)を教えてください。

1つだけ選択

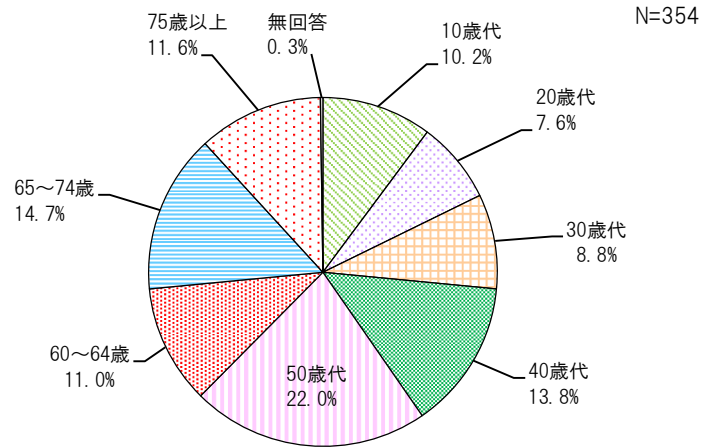
N=354

選択肢	件数	比率
1. 男性	150	42.4%
2. 女性	200	56.5%
3. その他	2	0.6%
無回答	2	0.6%
計	354	100.0%



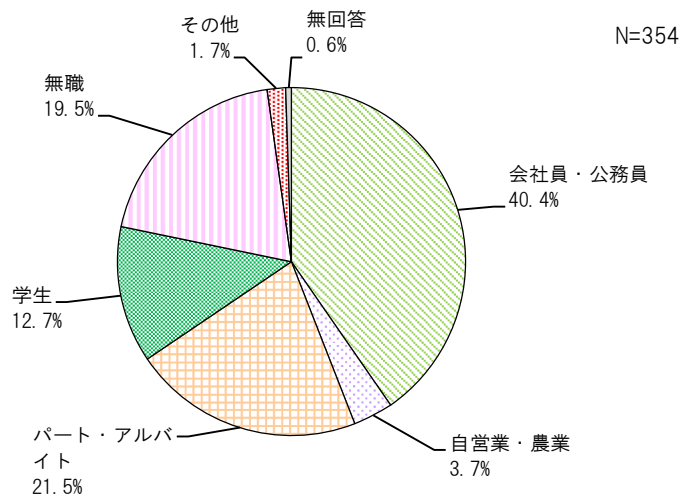
問3 年齢を教えてください。 1つだけ選択

選択肢	件数	比率
1. 10歳代	36	10.2%
2. 20歳代	27	7.6%
3. 30歳代	31	8.8%
4. 40歳代	49	13.8%
5. 50歳代	78	22.0%
6. 60～64歳	39	11.0%
7. 65～74歳	52	14.7%
8. 75歳以上	41	11.6%
無回答	1	0.3%
計	354	100.0%



問4 職業等を教えてください。 1つだけ選択

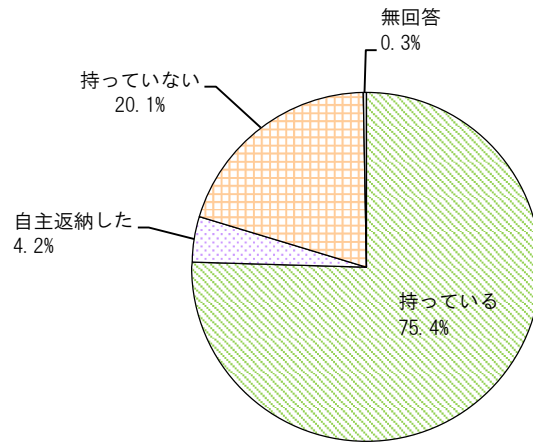
選択肢	件数	比率
1. 会社員・公務員	143	40.4%
2. 自営業・農業	13	3.7%
3. パート・アルバイト	76	21.5%
4. 学生	45	12.7%
5. 無職	69	19.5%
6. その他	6	1.7%
無回答	2	0.6%
計	354	100.0%



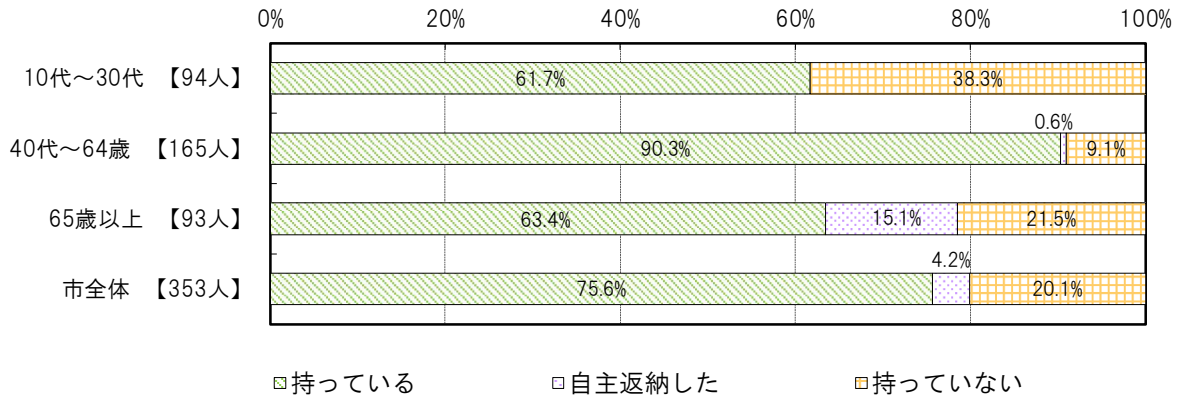
問5 自動車の運転免許は持っていますか。 1つだけ選択

N=354

選択肢	件数	比率
1. 持っている	267	75.4%
2. 自主返納した	15	4.2%
3. 持っていない	71	20.1%
無回答	1	0.3%
計	354	100.0%



【年齢別】 無回答除く



問6 運転免許証の自主返納についておたずねします。

① 免許を返納しようと思う年齢はいつごろですか。

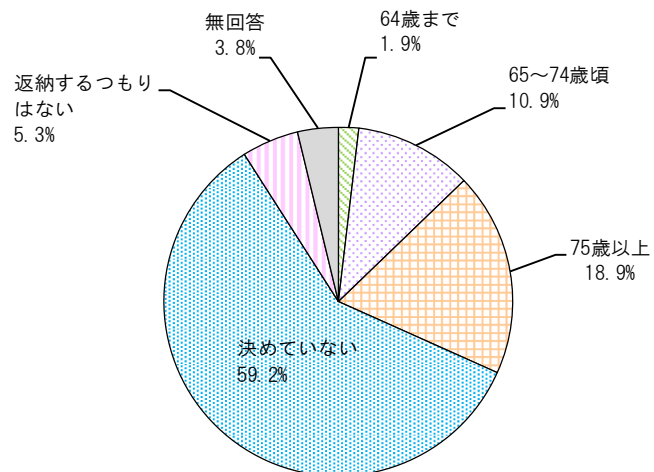
1つだけ選択

問5で「1. 持っている」と回答 267人

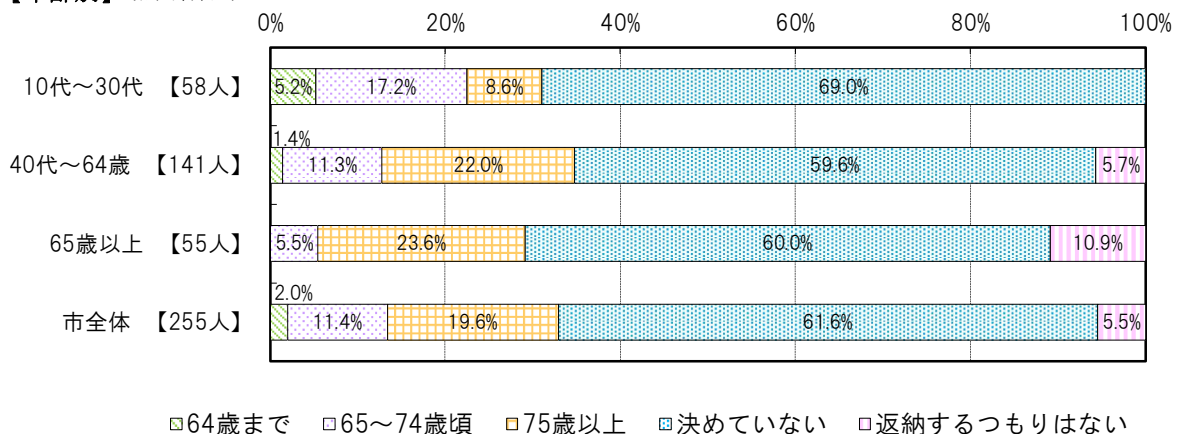
N=265

選択肢	件数	比率
1. 64歳まで	5	1.9%
2. 65~74歳頃	29	10.9%
3. 75歳以上	50	18.9%
4. 決めていない	157	59.2%
5. 返納するつもりはない	14	5.3%
無回答	10	3.8%
計	265	100.0%

複数回答による集計除外2名



【年齢別】 無回答除く



② あなたは自身の免許返納について、どのような環境が整えば返納してもよい、と思いますか。

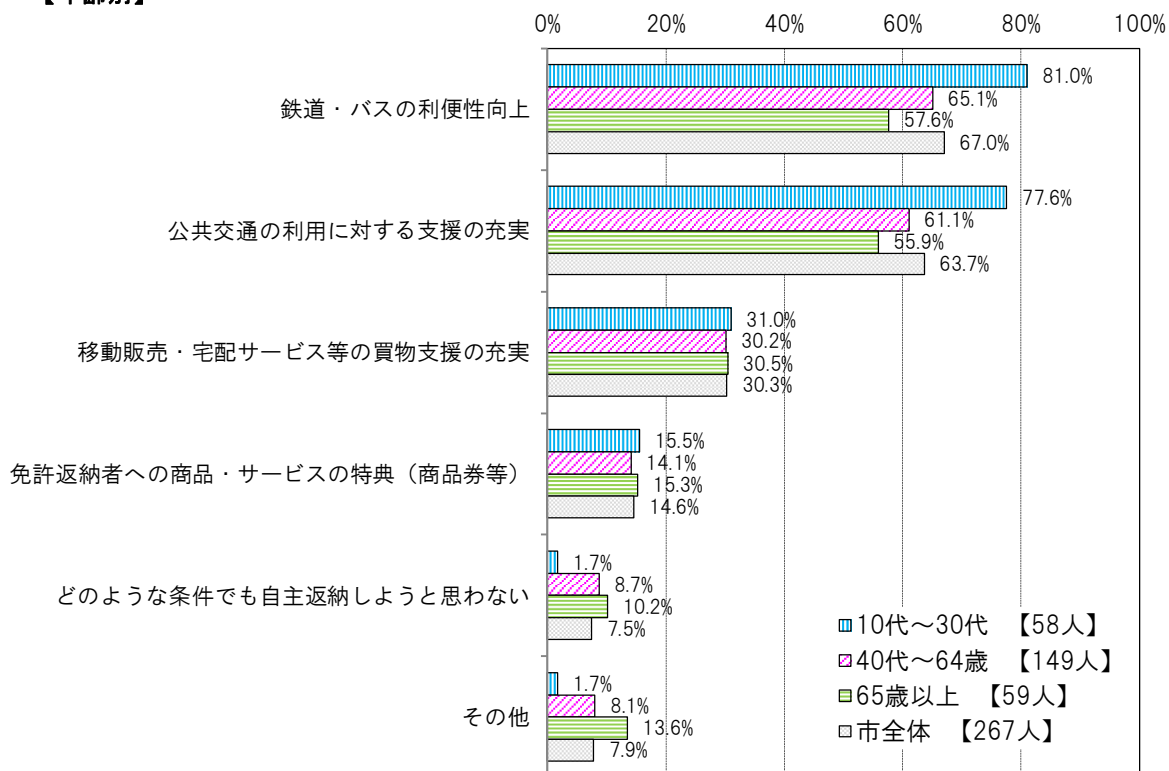
問5で「1. 持っている」と回答 267人

すべて選択

選択肢	件数	0%	20%	40%	60%	80%	
1. 鉄道・バスの利便性向上	179						67.0%
2. 公共交通の利用に対する支援の充実	170						63.7%
3. 移動販売・宅配サービス等の買物支援の充実	81						30.3%
4. 免許返納者への商品・サービスの特典(商品券等)	39						14.6%
5. どのような条件でも自主返納しようと思わない	20						7.5%
6. その他	21						7.9%
無回答	6						2.2%
計	516						

N=267

【年齢別】



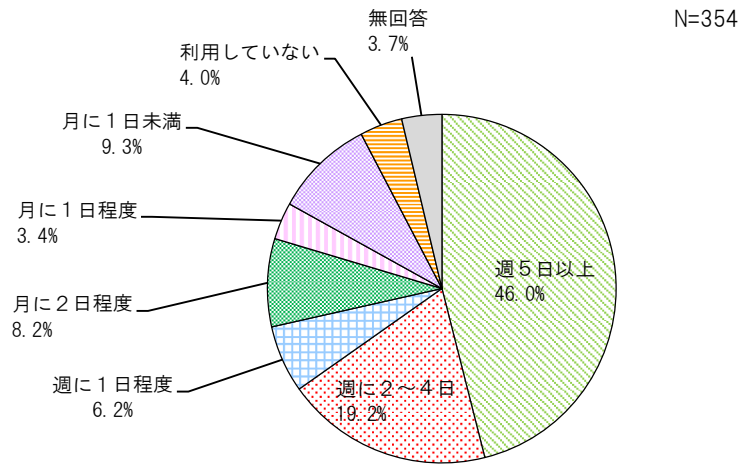
公共交通の利用について

問7 あなたの公共交通の利用状況について教えてください。

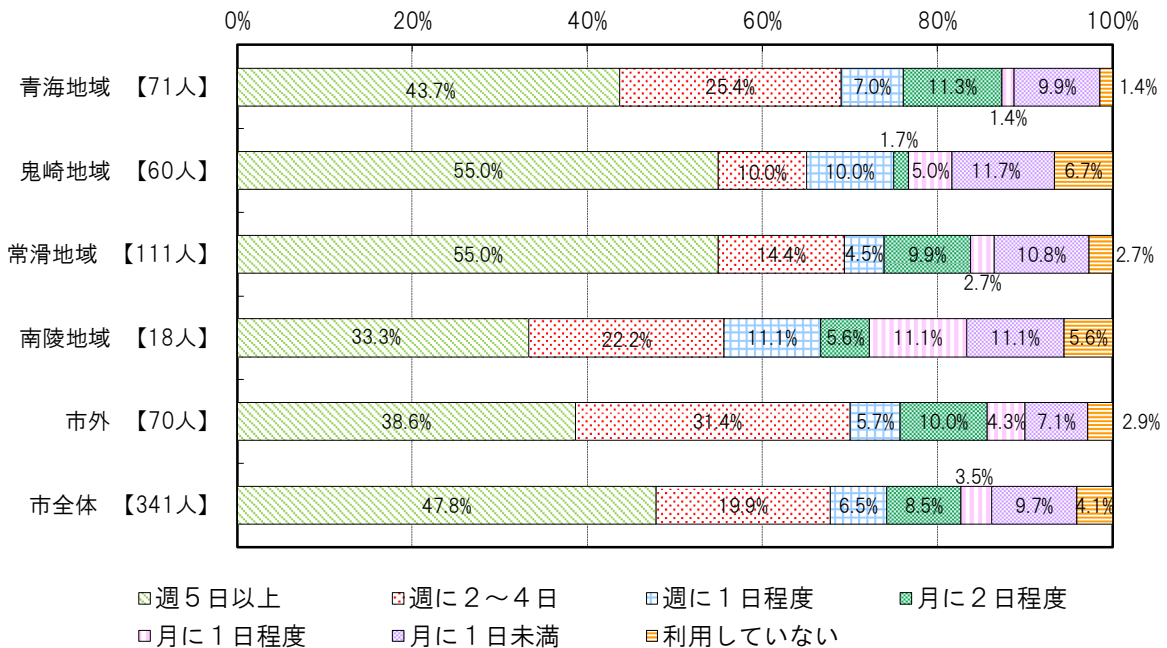
A 鉄道

① 利用頻度 1つだけ選択

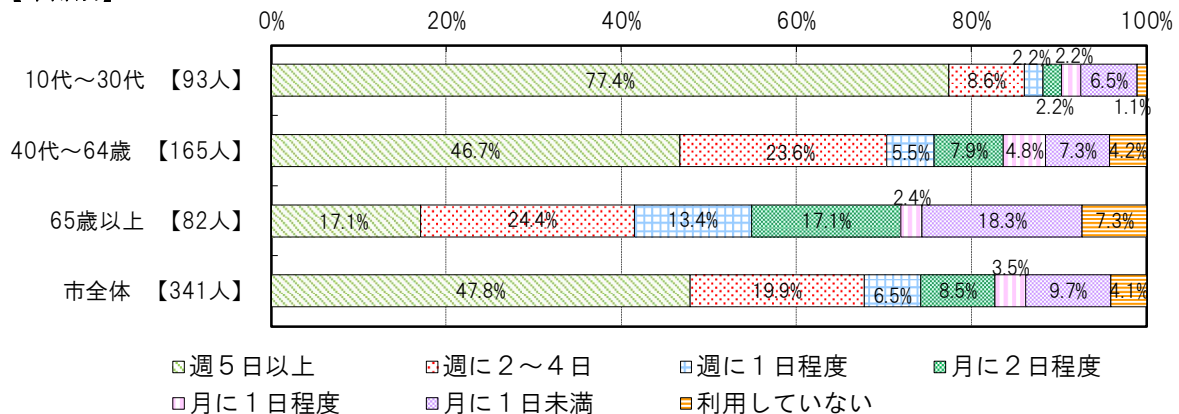
選択肢	件数	比率
1. 週5日以上	163	46.0%
2. 週に2～4日	68	19.2%
3. 週に1日程度	22	6.2%
4. 月に2日程度	29	8.2%
5. 月に1日程度	12	3.4%
6. 月に1日未満	33	9.3%
7. 利用していない	14	4.0%
無回答	13	3.7%
計	354	100.0%



【地域別】 無回答除く



【年齢別】 無回答除く



② 利用目的

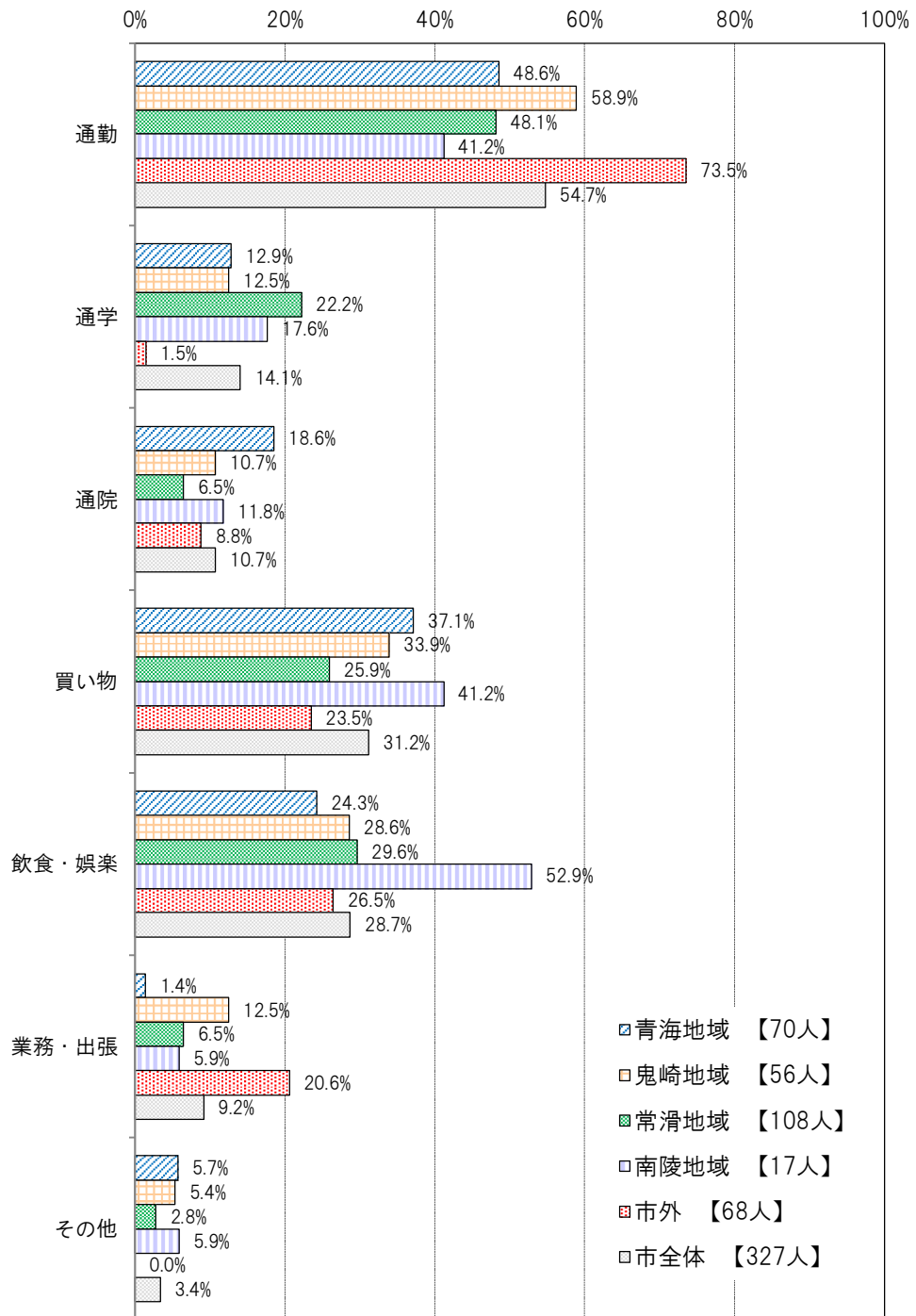
すべて選択

問7で利用している「1～6」と回答 327人

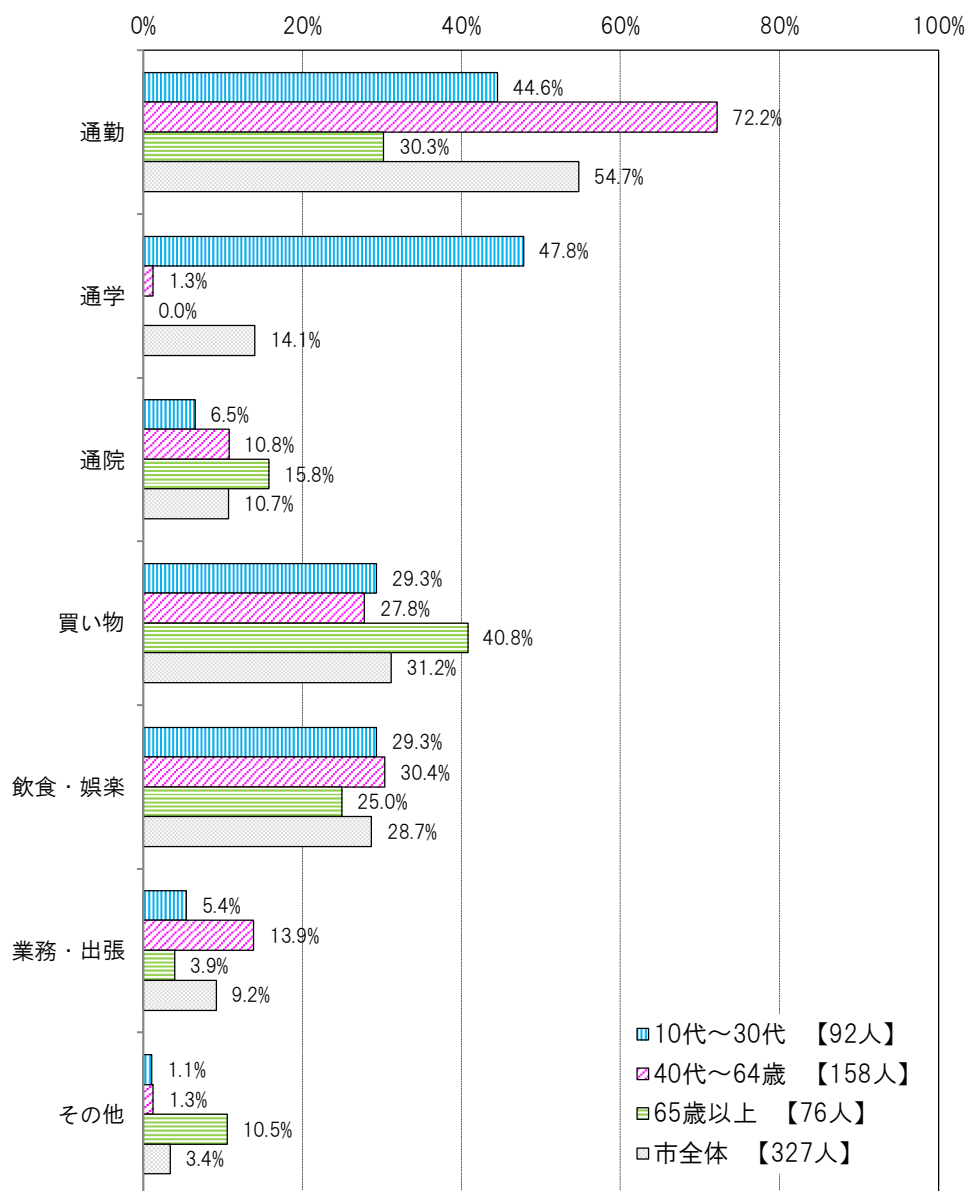
選択肢	件数	0%	10%	20%	30%	40%	50%	60%
1. 通勤	179							
2. 通学	46							
3. 通院	35							
4. 買い物	102							
5. 飲食・娯楽	94							
6. 業務・出張	30							
7. その他	11							
無回答	7							
計	504							

N=327

【地域別】



【年齢別】



③ 主な利用区間

乗車-降車	件数	乗車-降車	件数	乗車-降車	件数
常滑-中部国際空港	36	柴田-りんくう常滑	1	楽田-柴田	1
常滑-名古屋	35	榎戸-神宮前	1	大野町-大江	1
大野町-金山	15	常滑-JR神領	1	榎戸-りんくう常滑	1
大野町-名古屋	12	榎戸-中小田井	1	りんくう常滑-常滑	1
常滑-金山	11	JR鶴舞-大野町	1	新舞子-太田川	1
りんくう常滑-中部国際空港	10	常滑-清洲(JR)	1	大野町-徳重・名古屋芸大	1
大野町-中部国際空港	9	知多半田-名古屋	1	新舞子-名古屋	1
常滑-名鉄名古屋	9	りんくう常滑-長浦	1	大野町-半田	1
大野町-名鉄名古屋	8	東岡崎-名古屋	1	JR春日井-大野町	1
榎戸-中部国際空港	5	常滑-太田川	1	大野町-伏屋(地下鉄)	1
大野町-りんくう常滑	5	名古屋-常滑	1	西ノ口-神宮前	1
常滑-神宮前	5	常滑-大同町	1	常滑-岩倉	1
榎戸-名古屋	4	榎戸-新舞子	1	金山-中部国際空港	1
金山-常滑	3	常滑-大府(JR)	1	榎戸-新日鉄前	1
常滑-榎戸	3	大野町-寺本	1	西ノ口-名古屋	1
多屋-常滑	3	常滑-大野町	1	知多半田-朝倉	1
常滑-高横須賀	3	大野町-星ヶ丘(地下鉄)	1	西ノ口-名古屋大学(地下鉄)	1
常滑-新舞子	3	榎戸-朝倉	1	知多武豊-名鉄名古屋	1
常滑-不明	3	大野町-大同町	1	左京山-榎戸	1
常滑-りんくう常滑	2	常滑-知多半田	1	朝倉-りんくう常滑	1
聚楽園-中部国際空港	2	大野町-日長	1	西尾-名古屋城(地下鉄)	1
大野町-神宮前	2	<small>常滑-中島(名古屋高速鉄道あおなみ線)</small>	1	朝倉-金山	1
新舞子-りんくう常滑	2	大野町-伏見	1	静岡(JR)-東京(JR)	1
榎戸-名鉄名古屋	2	榎戸-尾張横須賀	1	鶴舞-常滑	1
新舞子-常滑	2	大野町-有松	1	砂田橋-常滑	1
常滑-知多奥田	2	常滑-朝倉	1	二十軒-常滑	1
西ノ口-中部国際空港	2	中部国際空港-常滑	1	寺本-りんくう常滑	1
大野町-太田川	2	りんくう常滑-名鉄名古屋	1	八幡新田-大野町	1
西ノ口-名鉄名古屋	2	朝倉-太田川	1	多屋-中部国際空港	1
大野町-尾張横須賀	2	常滑-南加木屋	1	尾張横須賀-中部国際空港	1
多屋-りんくう常滑	2	<small>日比野(地下鉄)-名古屋城(地下鉄)</small>	1	太田川-金山	1
榎戸-金山	2	常滑-八事	1	豊橋-新大阪(JR)	1
榎戸-常滑	2	尾頭橋-榎戸	1	太田川-常滑	1
常滑-前後	2	常滑-半田	1	名鉄岩倉-中部国際空港	1
大野町-不明	2	名鉄岐阜-りんくう常滑	1	大江-榎戸	1
常滑-鶴舞(地下鉄)	2	伊奈-名鉄名古屋	1	名鉄名古屋-金山	1
西ノ口-りんくう常滑	2	常滑-古見	1	大野町-JR神領	1
大野町-朝倉	1	常滑-名古屋大学(地下鉄)	1	常滑-空海	1
鳴海-常滑	1	大野町-栄(地下鉄)	1	大野町-JR千種	1
朝倉-榎戸	1	常滑-名城公園(地下鉄)	1	名古屋-栄(地下鉄)	1
常滑-桜山(地下鉄)	1	大野町-古見	1	大野町-イオン	1
大野町-常滑	1	榎戸-聚楽園	1	常滑-栄(地下鉄)	1
常滑-柴田	1	大野町-住吉町	1	寺本-常滑	1
大野町-名鉄伏見	1	常滑-目的地	1	常滑-黒川(地下鉄)	1
常滑-住吉町	1	上小田井-常滑	1	大野町-榎戸	1
尾張横須賀-りんくう常滑	1	常滑-聚楽園	1	計	320
常滑-常滑	1	大野町-前後	1		

乗車・降車どちらかに記入のない場合は「不明」とした。

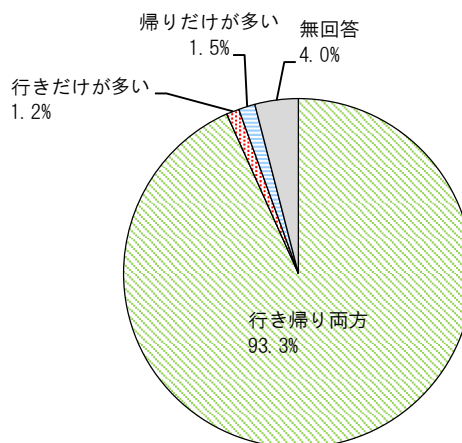
④ 利用状況

1つだけ選択

N=327

問7で利用している「1~6」と回答 327人

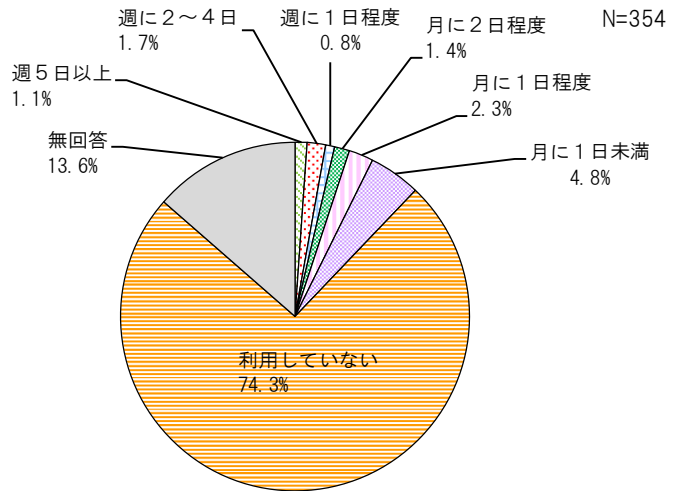
選択肢	件数	比率
1. 行き帰り両方	305	93.3%
2. 行きだけが多い	4	1.2%
3. 帰りだけが多い	5	1.5%
無回答	13	4.0%
計	327	100.0%



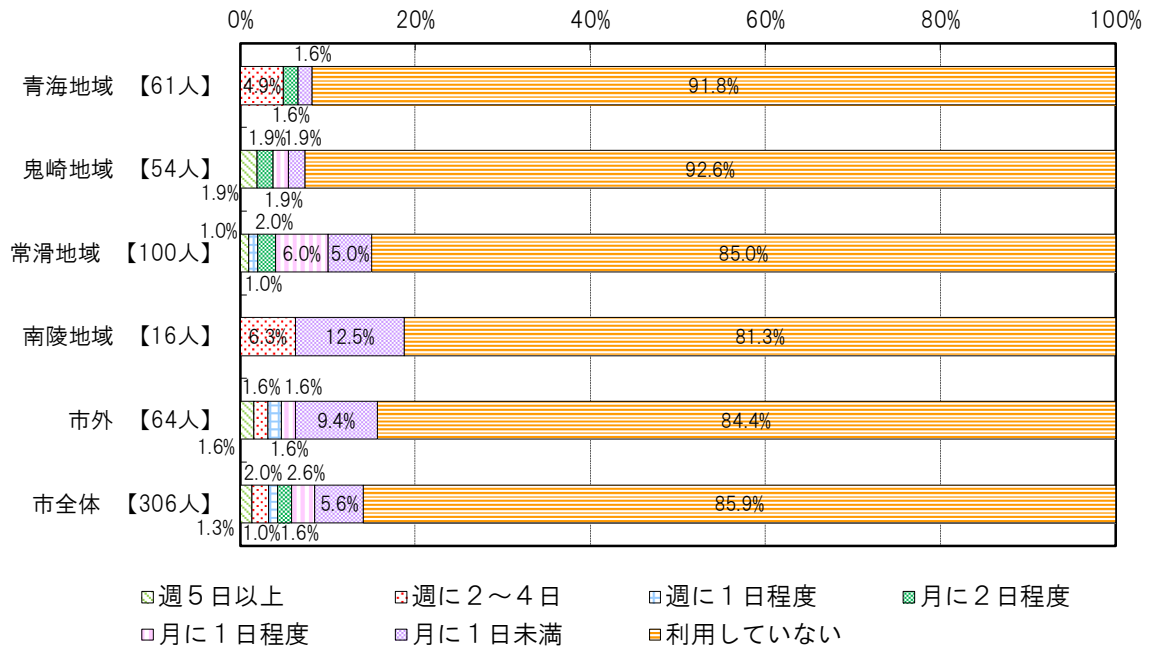
B 知多バス 半田・常滑線 空港貨物地区循環線

① 利用頻度 1つだけ選択

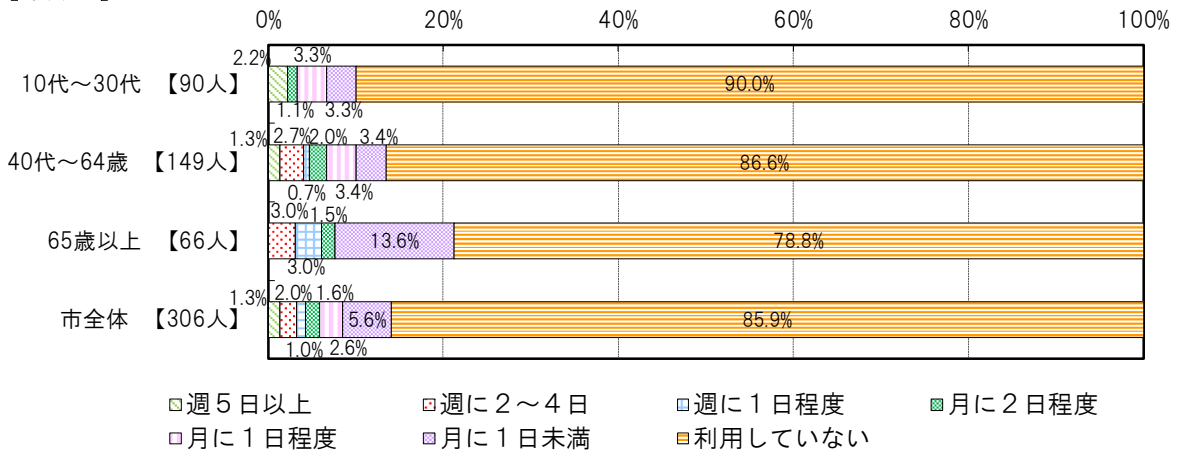
選択肢	件数	比率
1. 週5日以上	4	1.1%
2. 週に2～4日	6	1.7%
3. 週に1日程度	3	0.8%
4. 月に2日程度	5	1.4%
5. 月に1日程度	8	2.3%
6. 月に1日未満	17	4.8%
7. 利用していない	263	74.3%
無回答	48	13.6%
計	354	100.0%



【地域別】 無回答除く



【年齢別】 無回答除く



② 利用目的

すべて選択

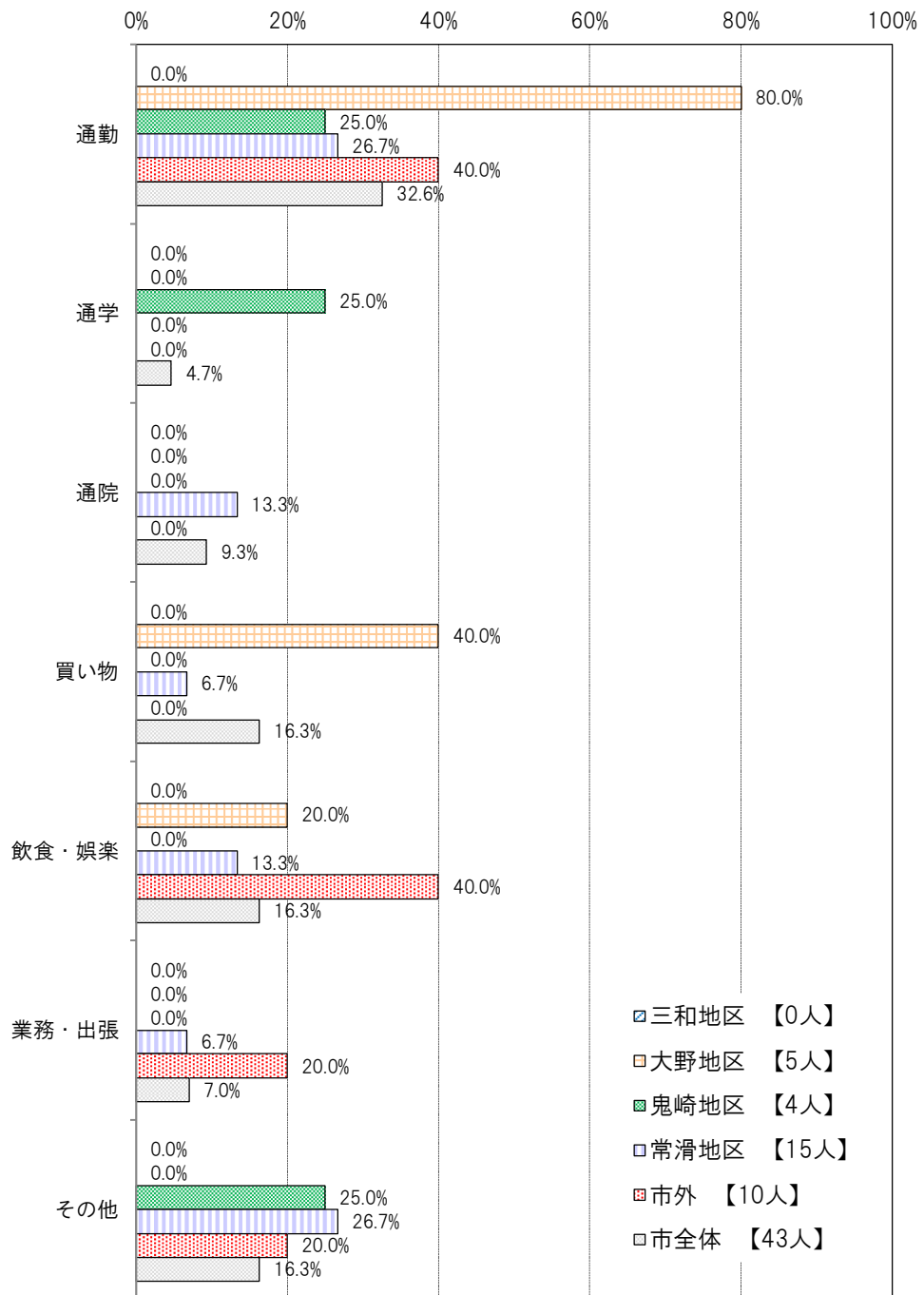
問7で利用している「1～6」と回答

43人

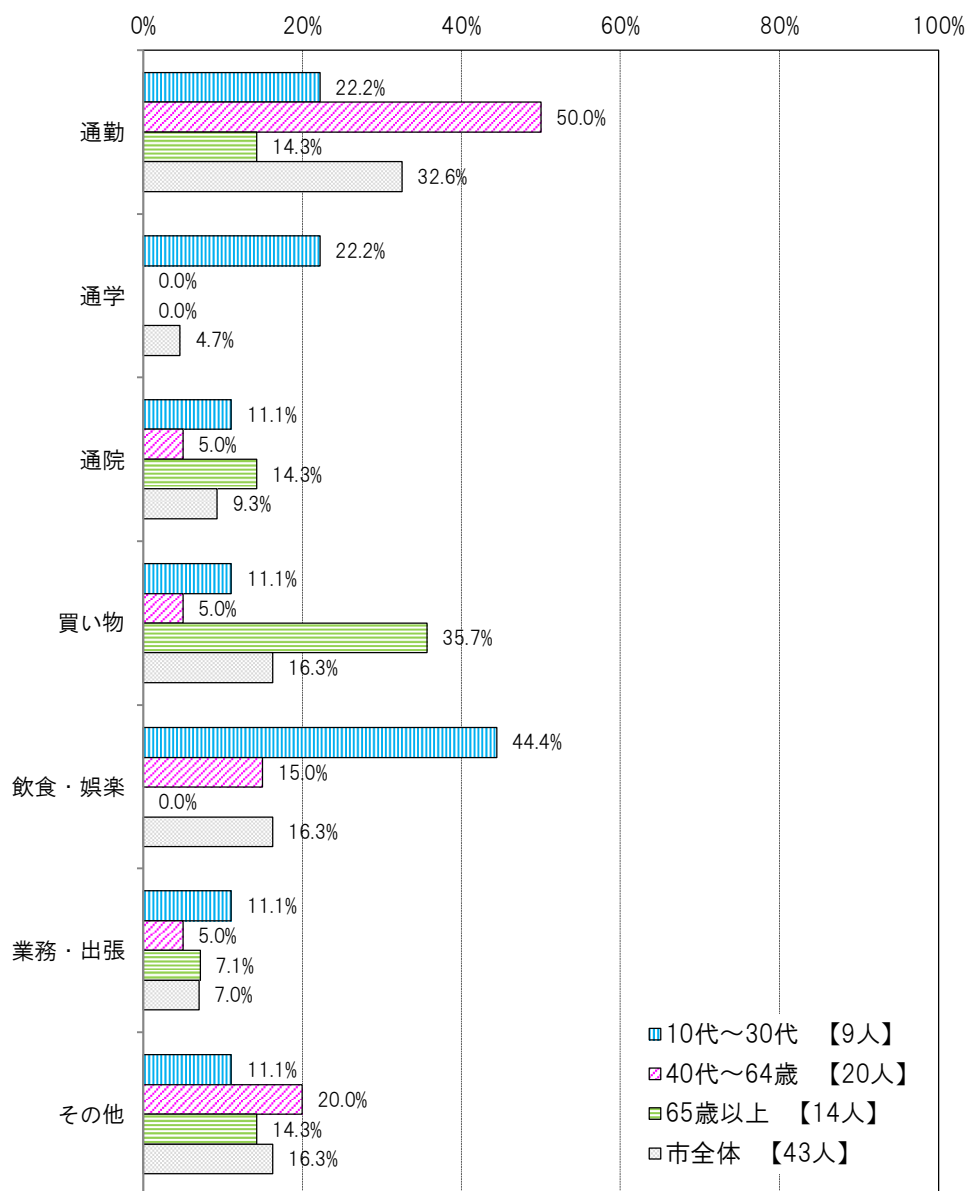
選択肢	件数	0%	5%	10%	15%	20%	25%	30%	35%	
1. 通勤	14	32.6%								
2. 通学	2	4.7%								
3. 通院	4	9.3%								
4. 買い物	7	16.3%								
5. 飲食・娯楽	7	16.3%								
6. 業務・出張	3	7.0%								
7. その他	7	16.3%								
無回答	5	11.6%								
計	49									

N=43

【地域別】



【年齢別】



③ 主な利用区間

乗車－降車	件数	乗車－降車	件数	乗車－降車	件数
常滑駅-西板山	3	中部国際空港-合同庁舎東	1	常滑駅-青山駅	1
常滑駅-半田	3	常滑駅-INAXライブミュージアム前	1	長峰-常滑駅	1
常滑駅-長峰	2	桜原公会堂-常滑駅	1	東板山-常滑駅	1
旅客ターミナルビル-貨物地区北通り	1	常滑駅-イオンモール常滑	1	板山-常滑駅	1
知多半田駅-不明	1	きざくら公園-常滑駅	1	飛香台中央-常滑駅	1
総合物流南-旅客ターミナルビル	1	常滑駅-栄町	1	常滑駅-南樽水	1
古場-不明	1	総合物流南-常滑駅	1	桜原公会堂-知多武豊駅	1
健康管理センター前-青山駅	1	常滑駅-奥栄町	1	旅客ターミナルビル-合同庁舎前	1
山方橋-一ノ草病院前	1	大野町駅-常滑市役所・市民病院	1	奥栄町-常滑駅	1
常滑駅-旅客ターミナルビル	1	常滑駅-山方橋	1	旅客ターミナルビル-合同庁舎東	1
山方橋-常滑駅	1	知多半田駅-東板山	1	旅客ターミナルビル-総合物流中央	1
大野町駅-農協北部センター	1	栄町2丁目-長峰	1	常滑駅-北条	1
山方橋-中町	1	中田-朝倉	1	常滑駅-窯業センター前	1
乗車・降車どちらかに記入のない場合は「不明」とした。				計	44

④ 利用状況

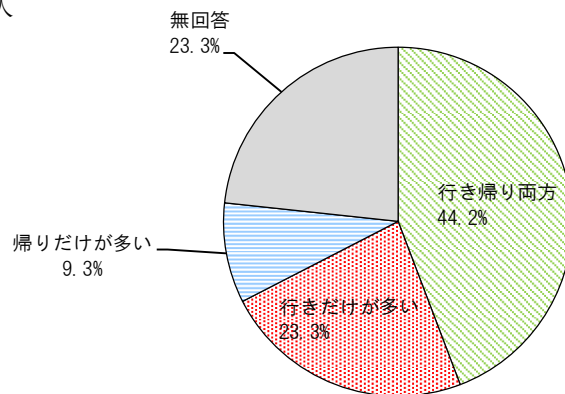
1つだけ選択

問7で利用している「1～6」と回答

43人

N=43

選択肢	件数	比率
1. 行き帰り両方	19	44.2%
2. 行きだけが多い	10	23.3%
3. 帰りだけが多い	4	9.3%
無回答	10	23.3%
計	43	100.0%

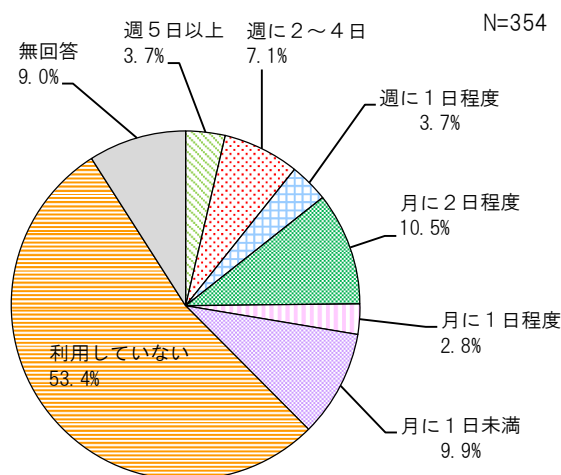


C コミュニティバスグループ

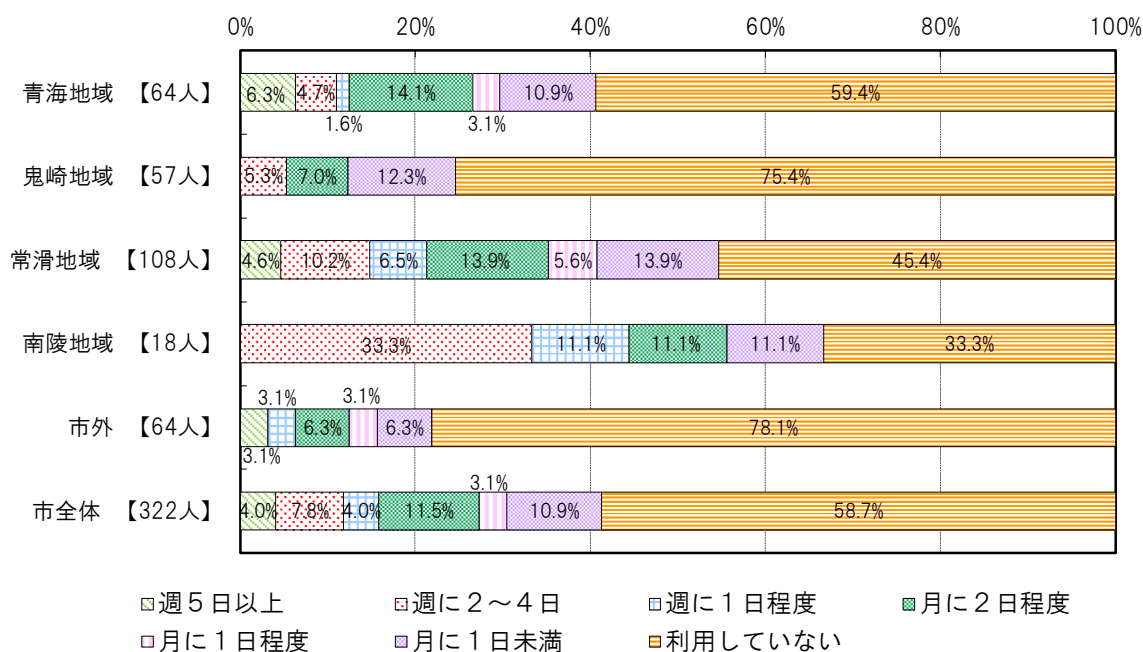
① 利用頻度

1つだけ選択

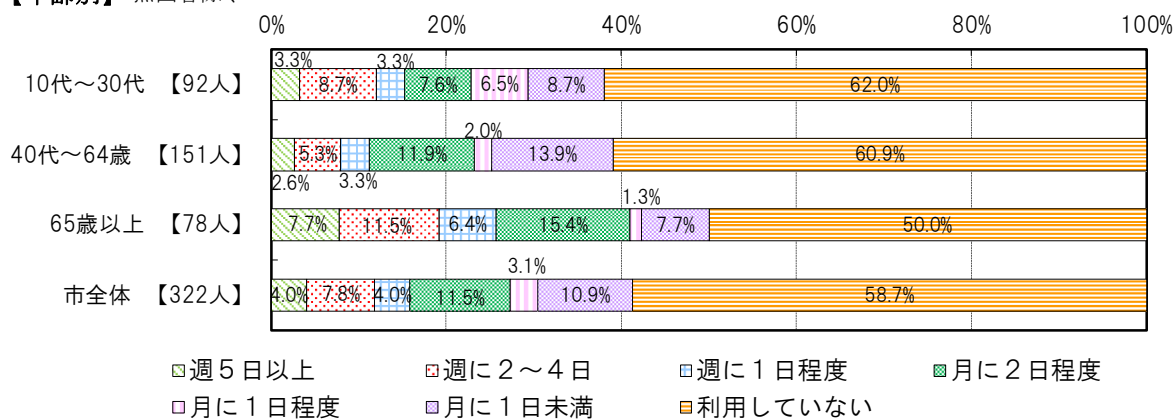
選択肢	件数	比率
1. 週5日以上	13	3.7%
2. 週に2～4日	25	7.1%
3. 週に1日程度	13	3.7%
4. 月に2日程度	37	10.5%
5. 月に1日程度	10	2.8%
6. 月に1日未満	35	9.9%
7. 利用していない	189	53.4%
無回答	32	9.0%
計	354	100.0%



【地域別】 無回答除く



【年齢別】 無回答除く



② 利用目的

すべて選択

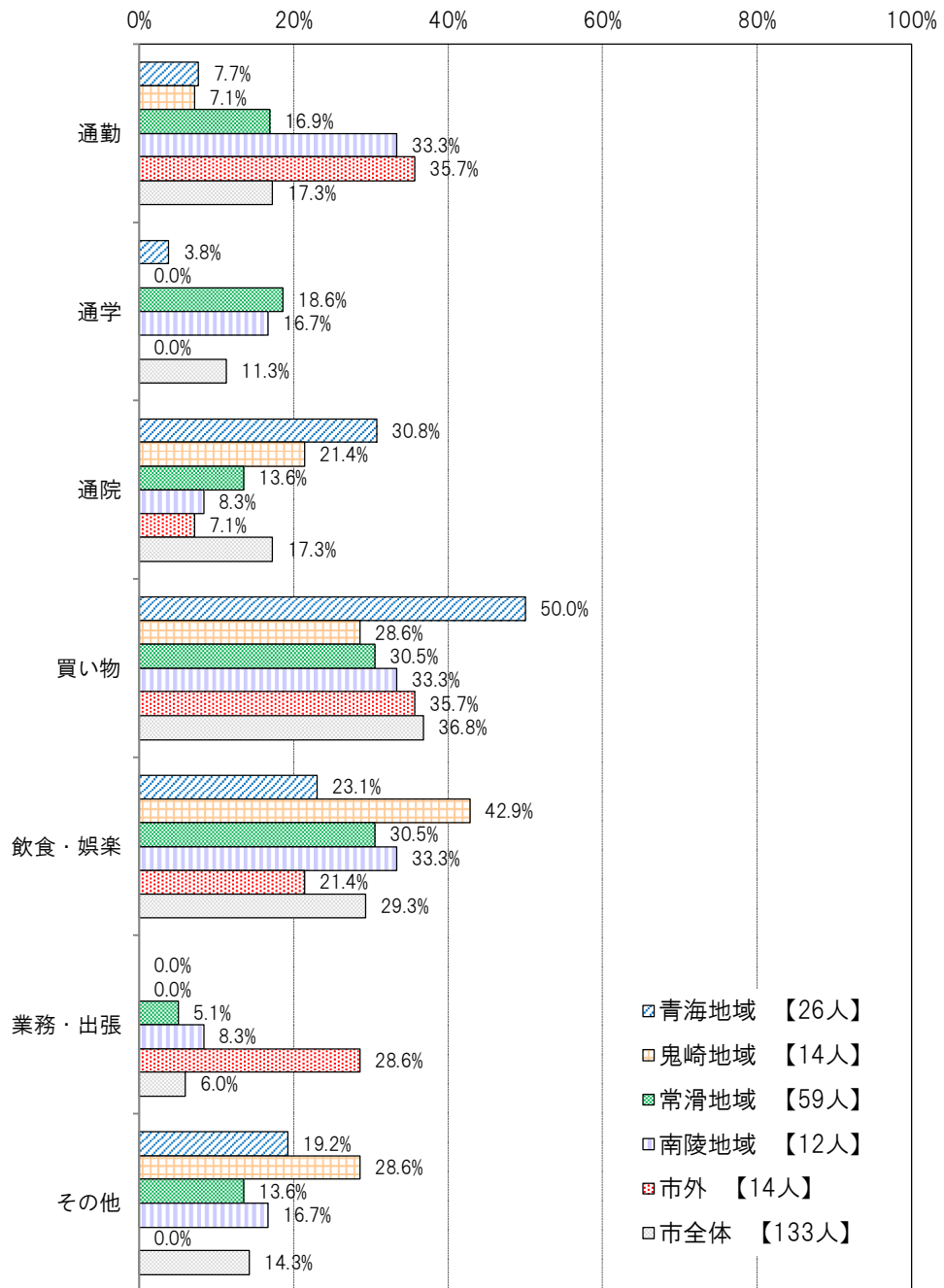
問7で利用している「1～6」と回答

133人

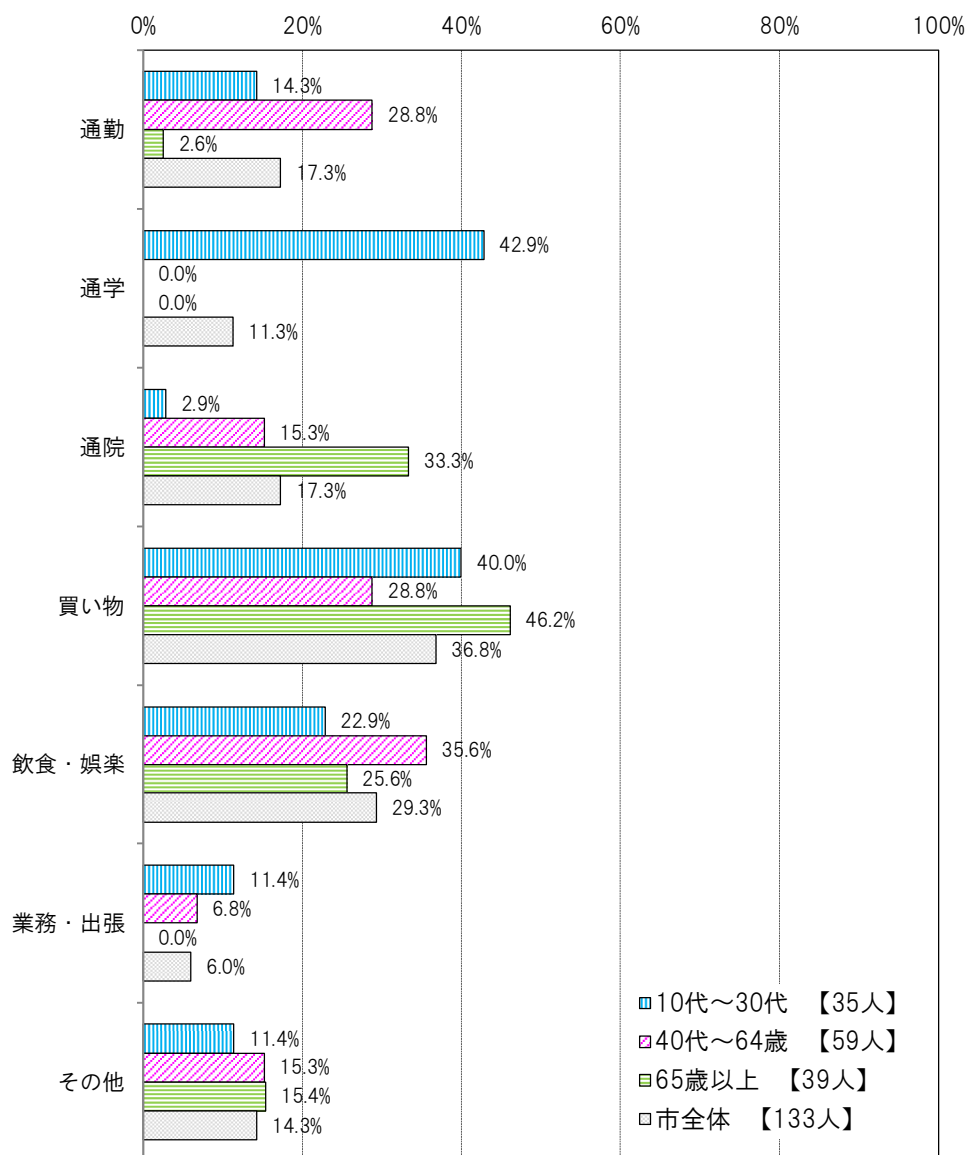
選択肢	件数	0%	10%	20%	30%	40%
1. 通勤	23	17.3%				
2. 通学	15	11.3%				
3. 通院	23	17.3%				
4. 買い物	49	36.8%				
5. 飲食・娯楽	39	29.3%				
6. 業務・出張	8	6.0%				
7. その他	19	14.3%				
無回答	6	4.5%				
計	182					

N=133

【地域別】



【年齢別】



③ 主な利用区間

乗車－降車	件数	乗車－降車	件数	乗車－降車	件数
常滑駅-常滑市役所・市民病院	20	矢田西-大野町駅	2	常滑駅-きざくら公園	1
常滑駅-イオンモール常滑	11	大野町駅-北汐見坂1丁目	1	虹の丘-大野町駅	1
きざくら公園-常滑駅	6	農協北部センター-大野町駅	1	大野町駅-小倉天神社	1
大野町駅-常滑市役所・市民病院	5	南樽水-常滑駅	1	常滑駅-苅屋	1
大野町駅-多屋公園	5	常滑駅-樽水	1	常滑駅-ポートレースとこなめ	1
飛香台中央-常滑駅	5	保示-常滑駅	1	不明-常滑市役所・市民病院	1
常滑駅-知多武豊駅	4	阿野-常滑駅	1	岡田美里-新舞子	1
常滑駅-飛香台中央	4	常滑駅-阿野	1	北汐見坂1丁目-イオンモール常滑	1
樽水-常滑駅	3	上野間-常滑駅	1	大野町駅-前山消防団車庫	1
イオンモール常滑-常滑駅	3	南陵中学校前-常滑駅	1	加木屋車庫-太田川	1
大野町駅-常滑駅	2	本町-イオンモール常滑	1	古場-リンクー、通院	1
北条公園-常滑駅	2	常滑駅-市場	1	あすか台-常滑駅	1
北汐見坂1丁目-大野町駅	2	本町-常滑駅	1	本町-常滑市役所・市民病院	1
小倉天神社-常滑市役所・市民病院	2	ジャニス工業前-常滑駅	1	常滑駅-北条	1
大野町駅-イオンモール常滑	2	本町-知多武豊駅	1	矢田公民館-大野町駅	1
古場-常滑駅	2	大野町駅-矢田西	1	常滑駅-北条公園	1
市場-常滑駅	2	上野間駅-常滑駅	1	大野町駅-不明	1
飛香台西-常滑駅	2	陶磁器会館-きざくら公園	1	常滑市役所・市民病院-イオンモール常滑	1
宮山公会堂-大野町駅	2	常滑駅-いろいろ	1	多屋公園-常滑駅	1
常滑駅-南樽水	2	南粕谷-新舞子	1	計	126

乗車・降車どちらかに記入のない場合は「不明」とした。

④ 利用状況

1つだけ選択

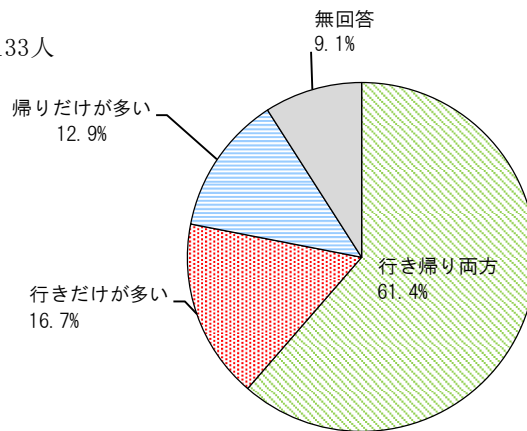
問7で利用している「1～6」と回答

選択肢	件数	比率
1. 行き帰り両方	81	61.4%
2. 行きだけが多い	22	16.7%
3. 帰りだけが多い	17	12.9%
無回答	12	9.1%
計	132	100.0%

複数回答による集計除外1名

133人

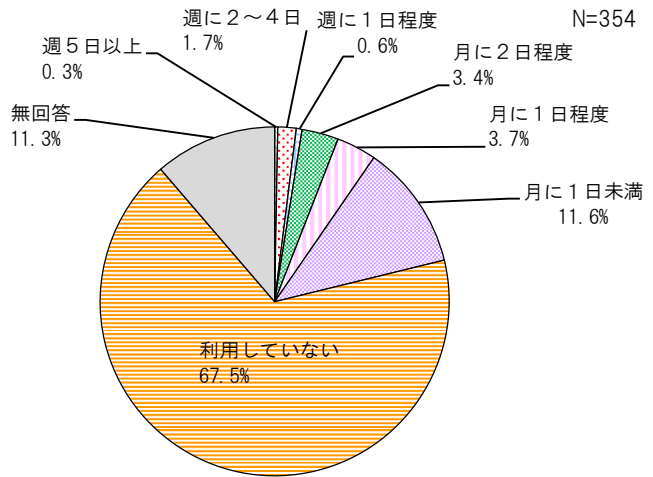
N=132



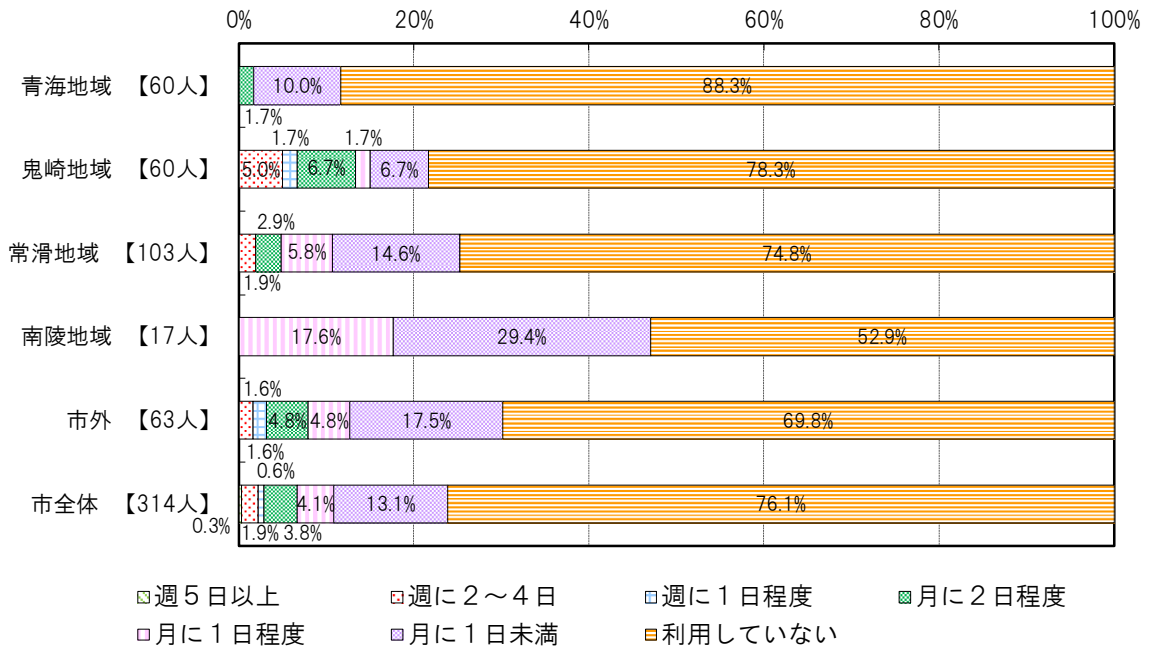
D タクシー

① 利用頻度 1つだけ選択

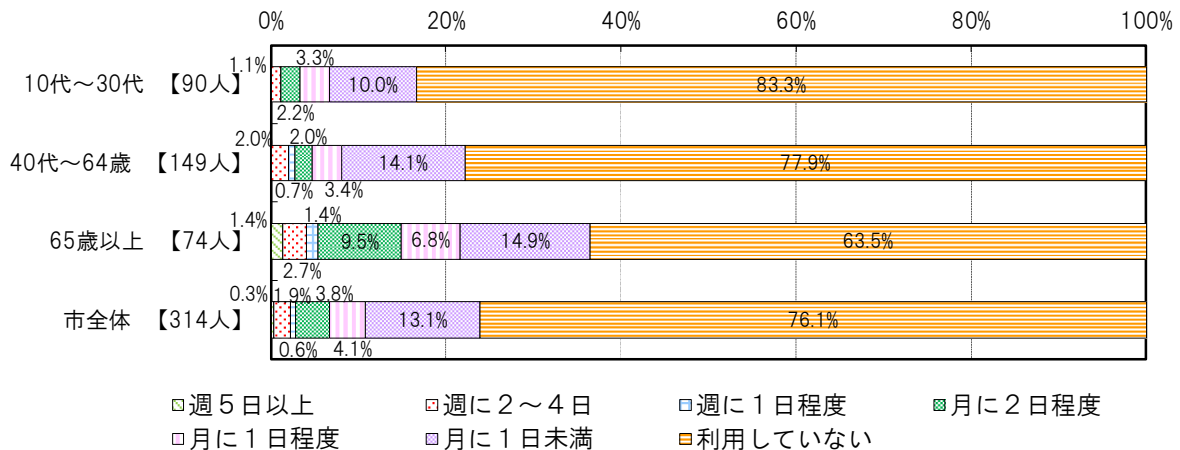
選択肢	件数	比率
1. 週5日以上	1	0.3%
2. 週に2～4日	6	1.7%
3. 週に1日程度	2	0.6%
4. 月に2日程度	12	3.4%
5. 月に1日程度	13	3.7%
6. 月に1日未満	41	11.6%
7. 利用していない	239	67.5%
無回答	40	11.3%
計	354	100.0%



【地域別】 無回答除く



【年齢別】 無回答除く



② 利用目的

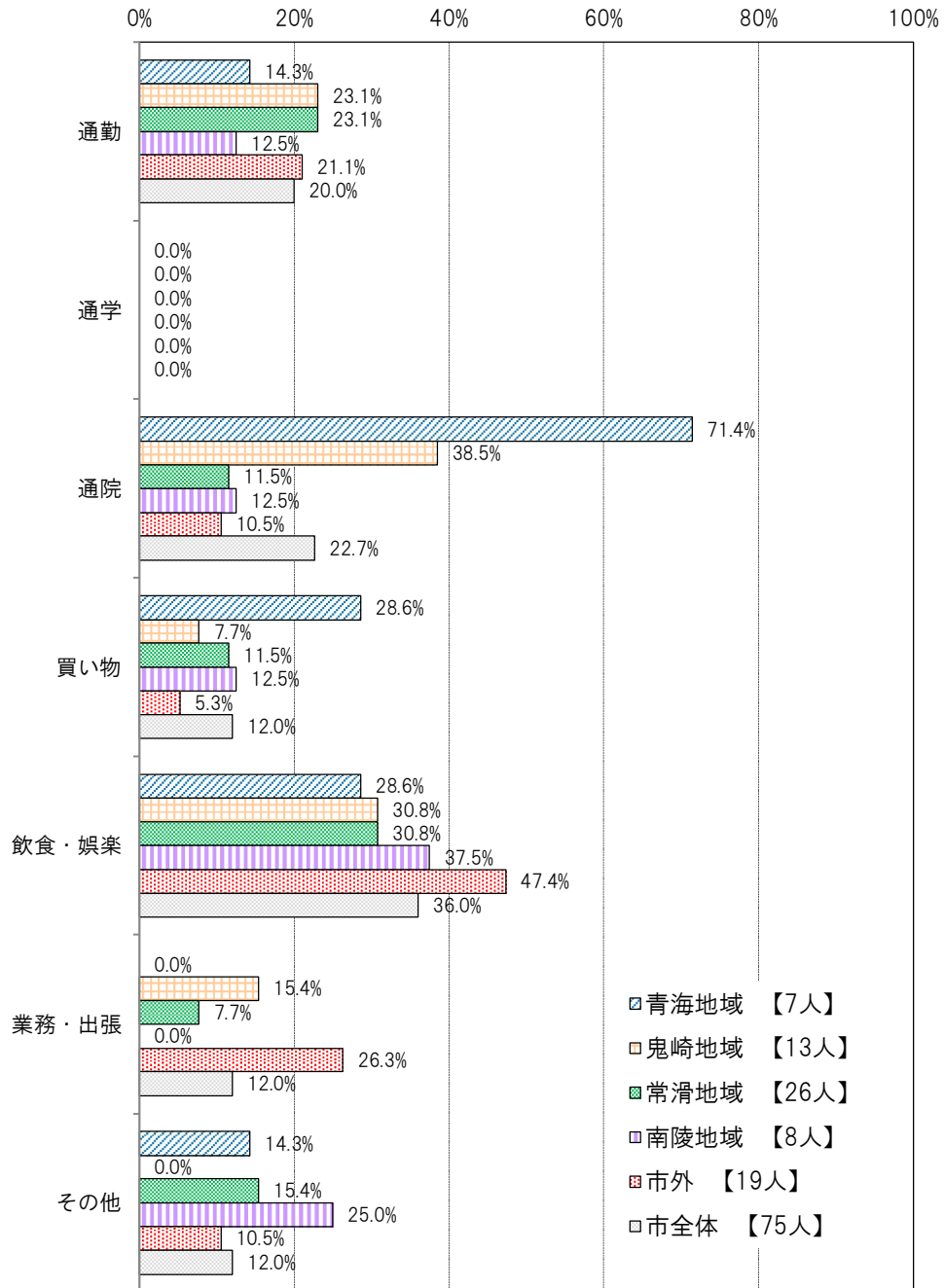
すべて選択

問7で利用している「1～6」と回答 75人

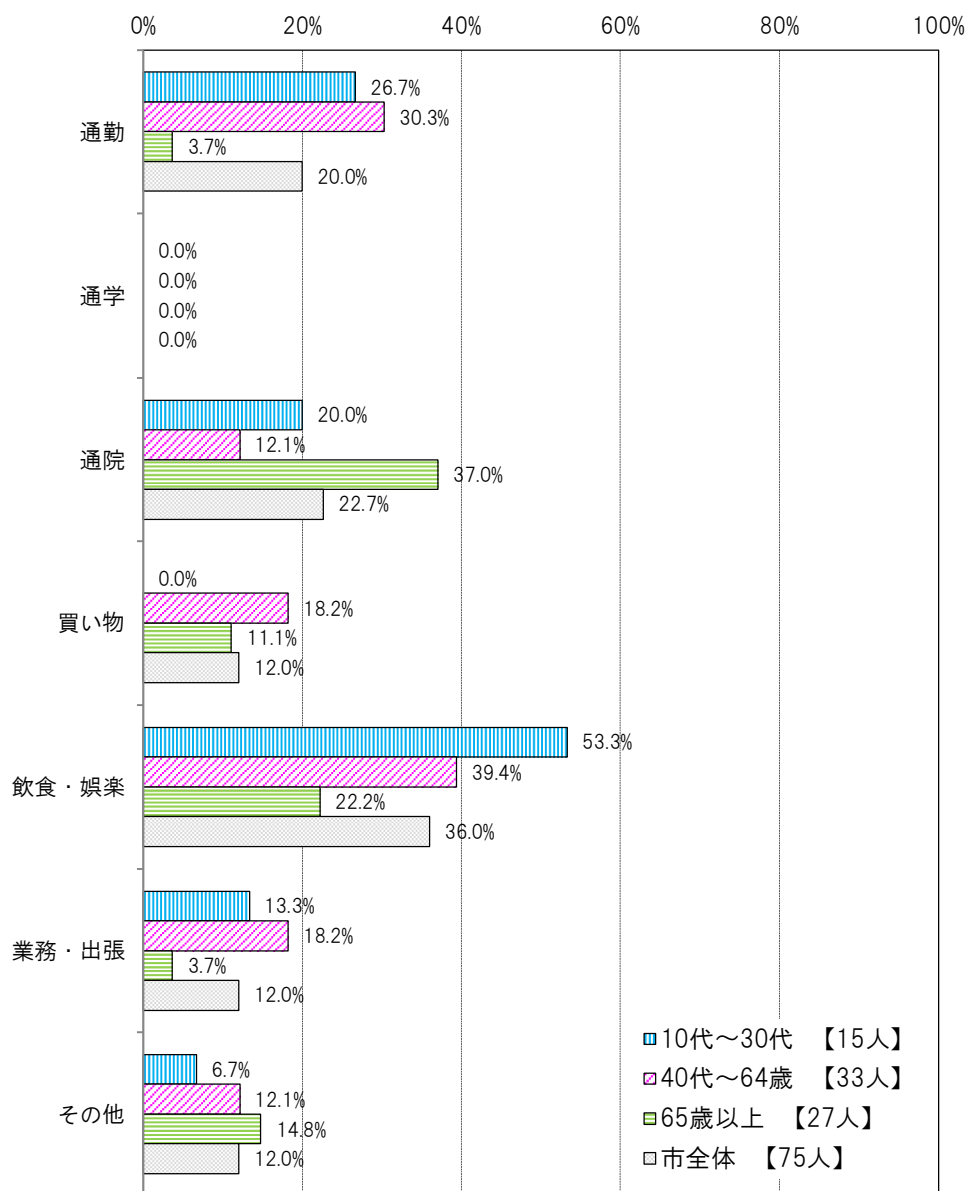
選択肢	件数	0%	10%	20%	30%	40%
1. 通勤	15			20.0%		
2. 通学	0	0.0%				
3. 通院	17			22.7%		
4. 買い物	9			12.0%		
5. 飲食・娯楽	27			36.0%		
6. 業務・出張	9			12.0%		
7. その他	9			12.0%		
無回答	11			14.7%		
計	97					

N=75

【地域別】



【年齢別】



③ 主な利用区間

乗車-降車	件数	乗車-降車	件数	乗車-降車	件数
常滑駅-自宅	5	自宅-飲食店	1	しろやま-大野町駅	1
常滑-樽水	2	太田川-自宅	1	多種多様-多種多様	1
常滑駅-常滑市民病院	2	自宅-常滑駅	1	大野町駅-青海公民館	1
阿野-常滑駅	1	名古屋駅-目的地	1	大阪市内-大阪市内	1
常滑-空港	1	自宅-常滑整形	1	中部国際空港-常滑市民病院	1
常滑駅-板山	1	常滑駅-半田	1	日比野駅周辺-金山駅周辺病院	1
榎戸-本郷	1	常滑駅-キャッスル常滑	1	東岡崎駅-岡崎市竜美	1
セントレア-常滑市	1	常滑駅-飛香台2丁目	1	常滑駅-常滑児童センター	1
塩田町-常滑駅	1	常滑駅-栄町	1	伏見-名古屋	1
イオン-不明	1	常滑駅-北条1-50-1	1	常滑駅-西阿野	1
古場-常滑市民病院	1	常滑駅-空港	1	稲沢-不明	1
常滑駅-飛香台中央	1	常滑市内-常滑市内	1	常滑駅-大島クリニック	1
自宅-すべて施設	1	常滑駅-古場	1	エスポアマンション-タカツ院、ペイシア店	1
常滑-自宅	1	常滑-瀬木	1	常滑駅-樽水	1
				計	48

乗車・降車どちらかに記入のない場合は「不明」とした。

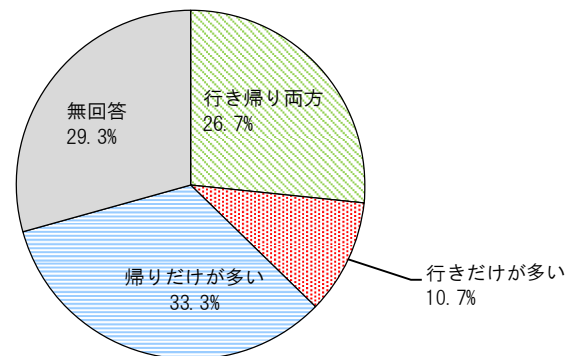
④ 利用状況

1つだけ選択

問7で利用している「1~6」と回答 75人

N=75

選択肢	件数	比率
1. 行き帰り両方	20	26.7%
2. 行きが多い	8	10.7%
3. 帰りが多い	25	33.3%
無回答	22	29.3%
計	75	100.0%



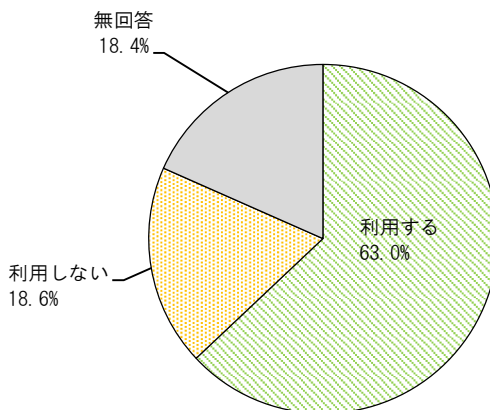
問8 それぞれの移動目的について、あなたは公共交通を利用していますか。また、公共交通を利用しない理由は何ですか。

A 通勤・通学

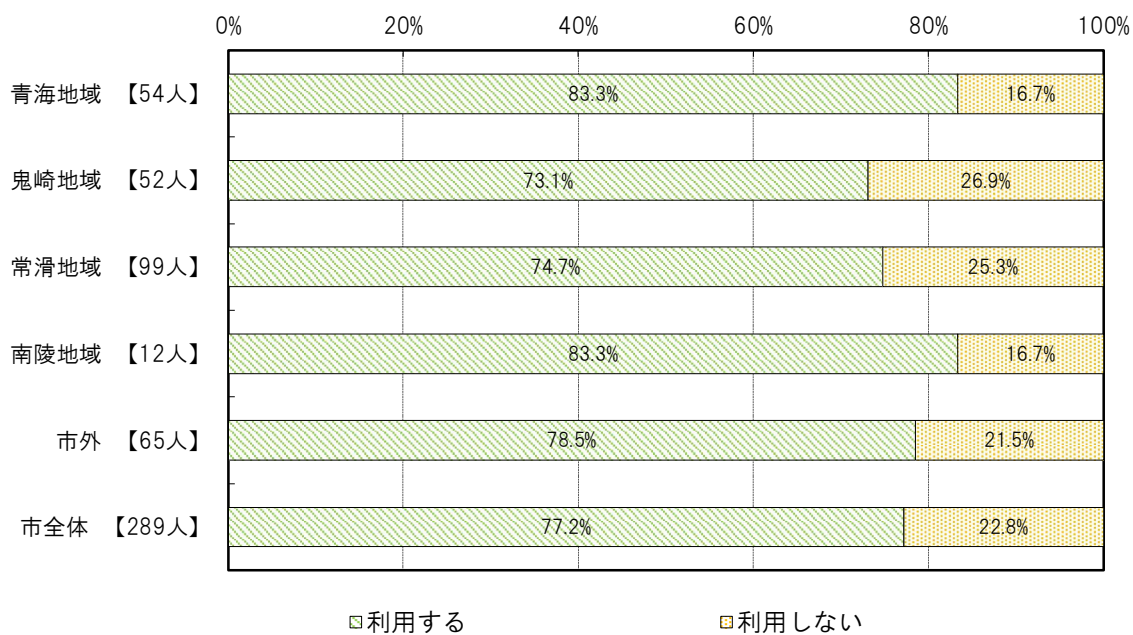
利用の有無 1つだけ選択

N=354

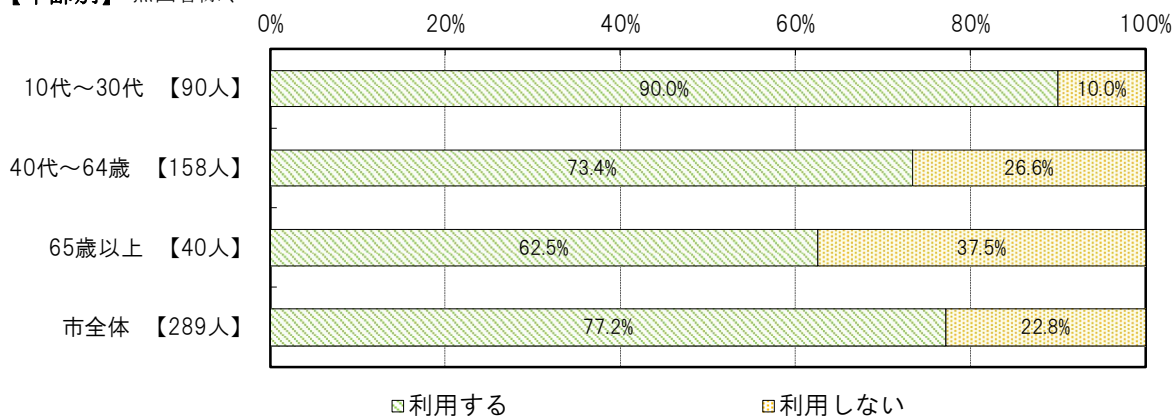
選択肢	件数	比率
1. 利用する	223	63.0%
2. 利用しない	66	18.6%
無回答	65	18.4%
計	354	100.0%



【地域別】 無回答除く



【年齢別】 無回答除く

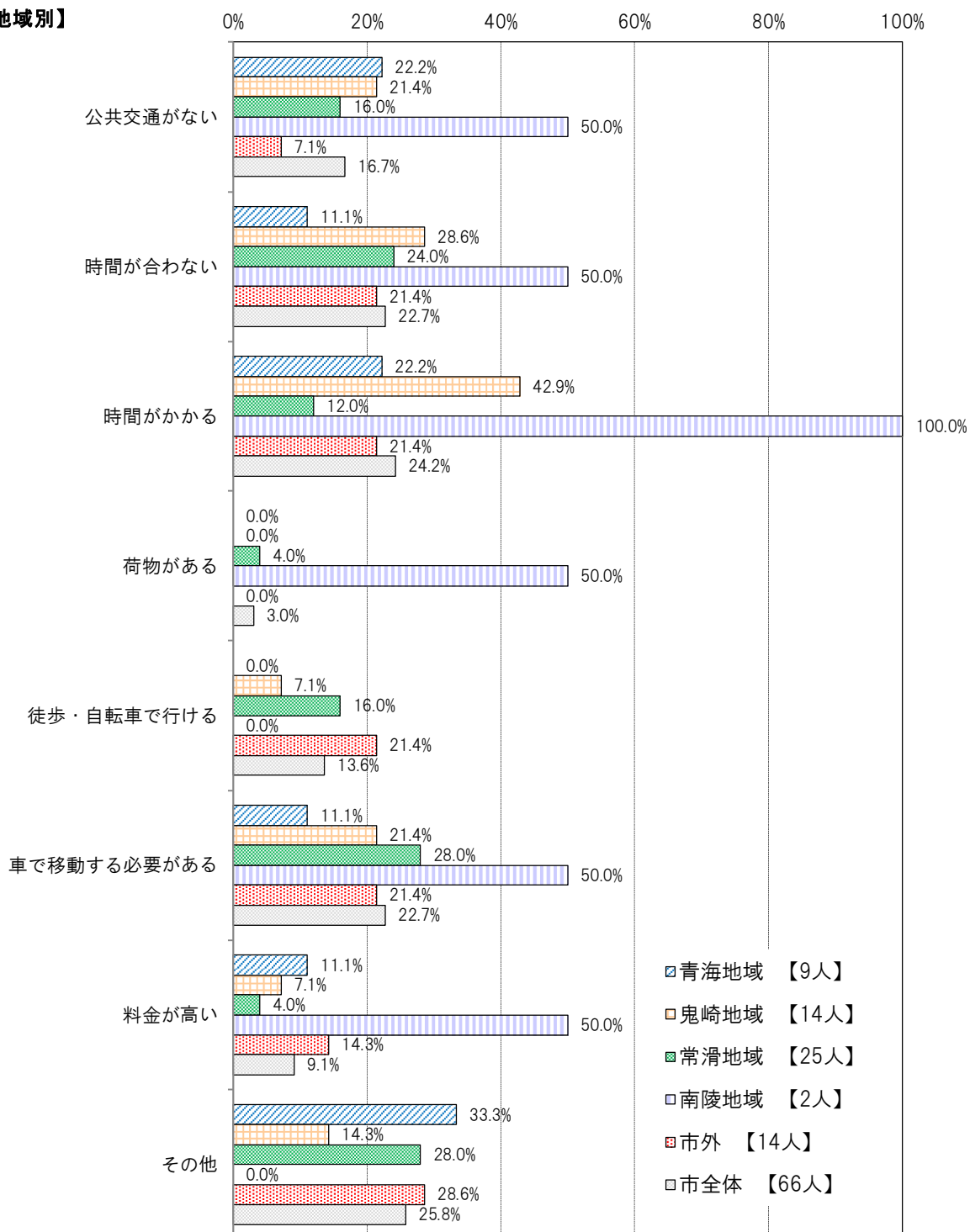


利用しない理由 すべて選択
問8で「2」と回答 66人

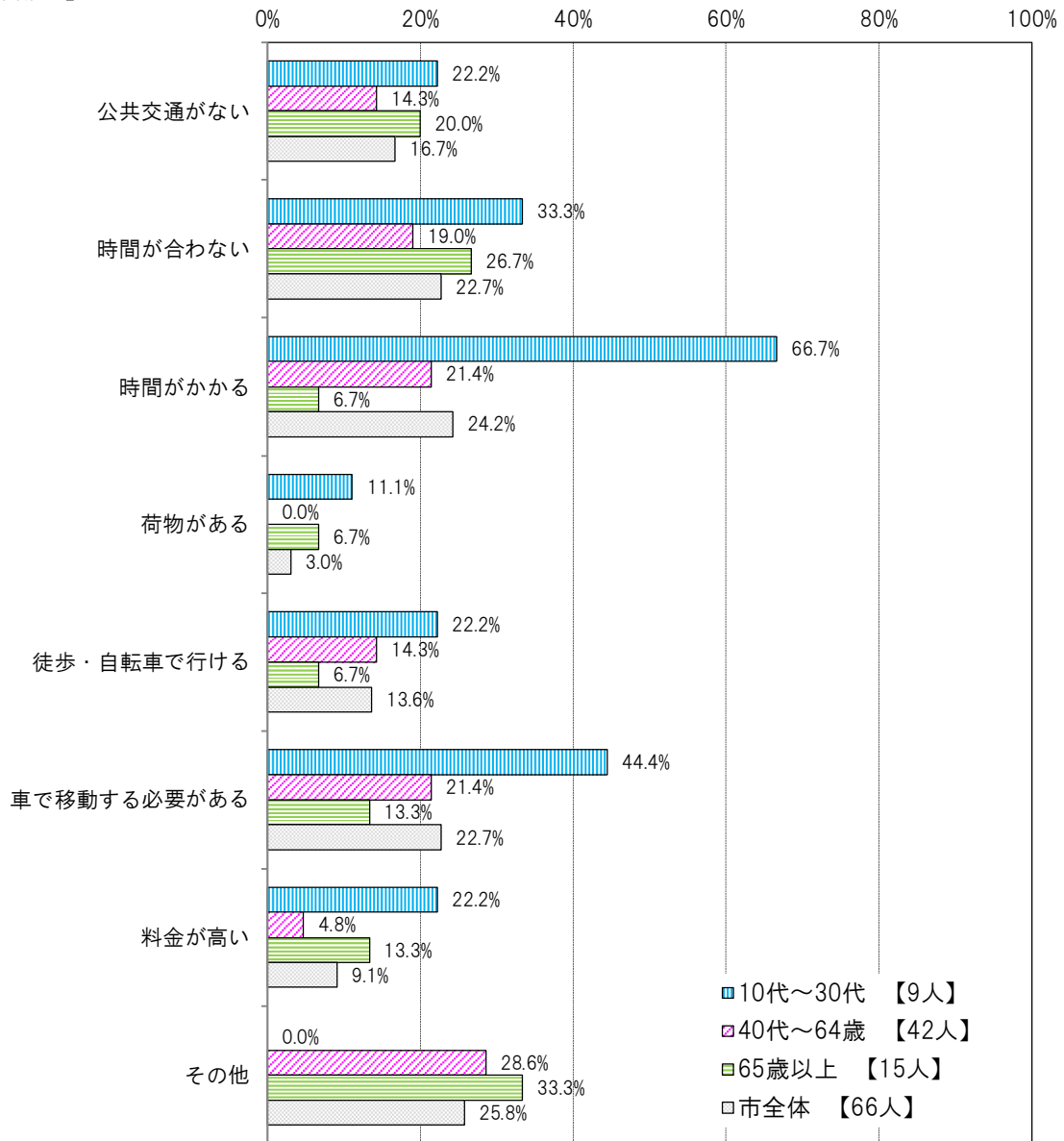
選択肢	件数	0%	5%	10%	15%	20%	25%	30%	
1. 公共交通がない	11	16.7%							
2. 時間が合わない	15	22.7%							
3. 時間がかかる	16	24.2%							
4. 荷物がある	2	3.0%							
5. 徒歩・自転車で行ける	9	13.6%							
6. 車で移動する必要がある	15	22.7%							
7. 料金が高い	6	9.1%							
8. その他	17	25.8%							
無回答	4	6.1%							
計	95								

N=66

【地域別】



【年齢別】

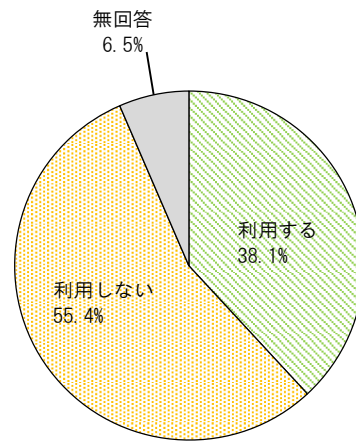


B 日常の買い物・通院・公共施設での手続き

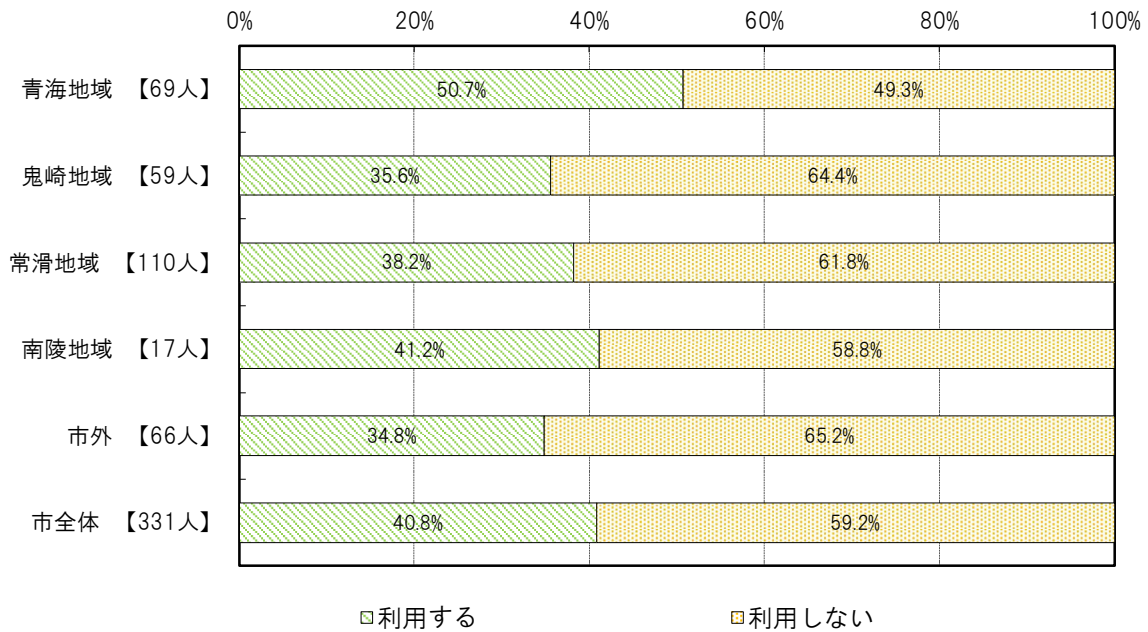
利用の有無 1つだけ選択

N=354

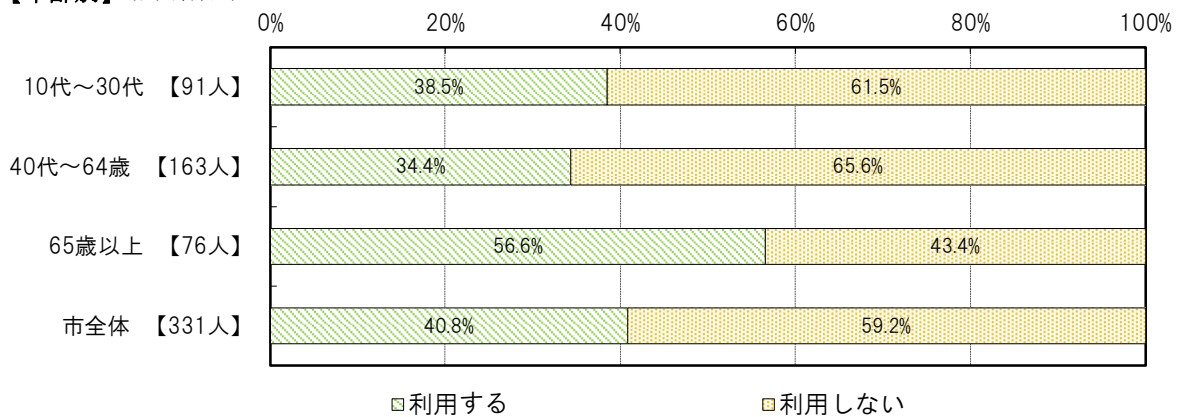
選択肢	件数	比率
1. 利用する	135	38.1%
2. 利用しない	196	55.4%
無回答	23	6.5%
計	354	100.0%



【地域別】 無回答除く



【年齢別】 無回答除く

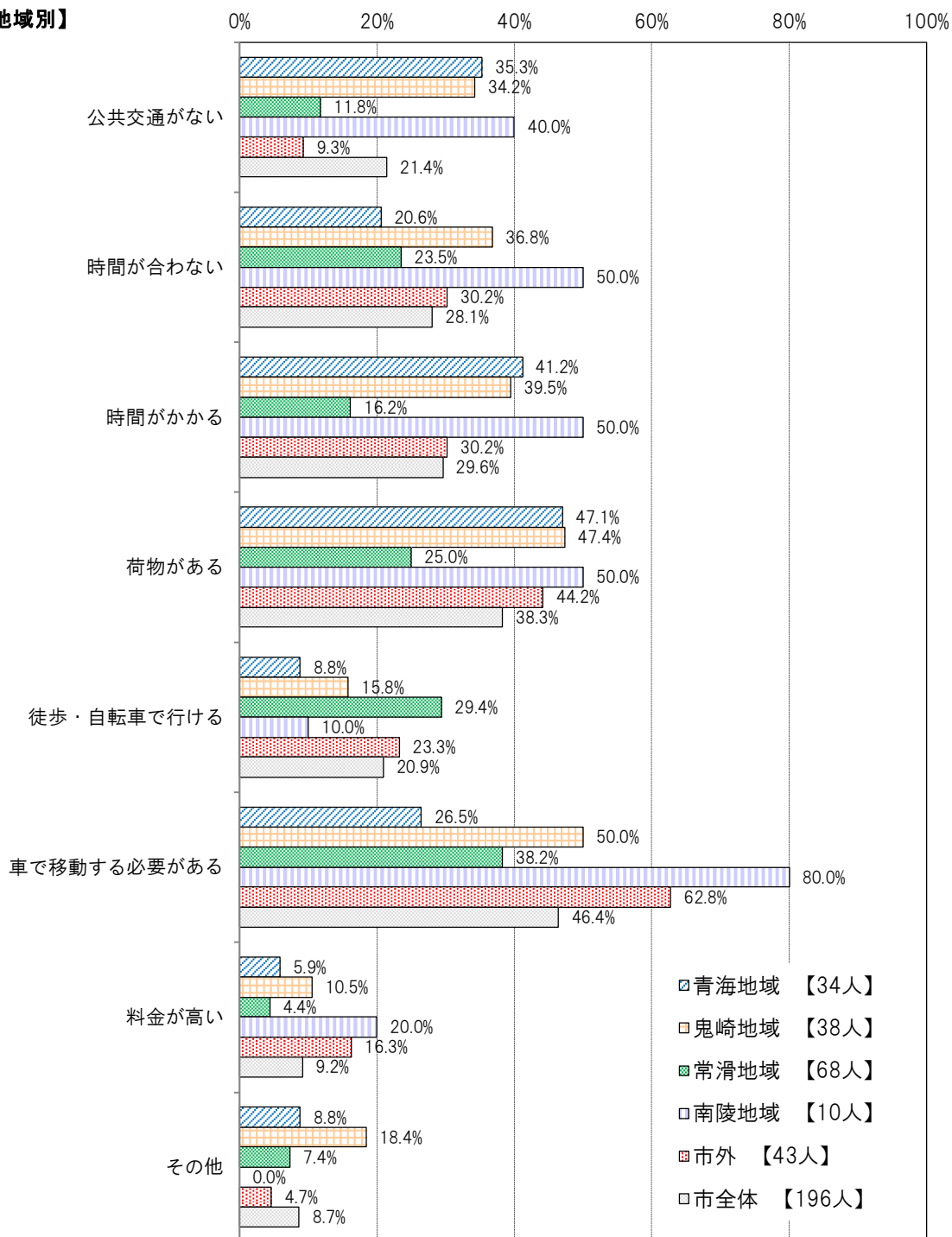


利用しない理由 すべて選択
問8で「2」と回答 196人

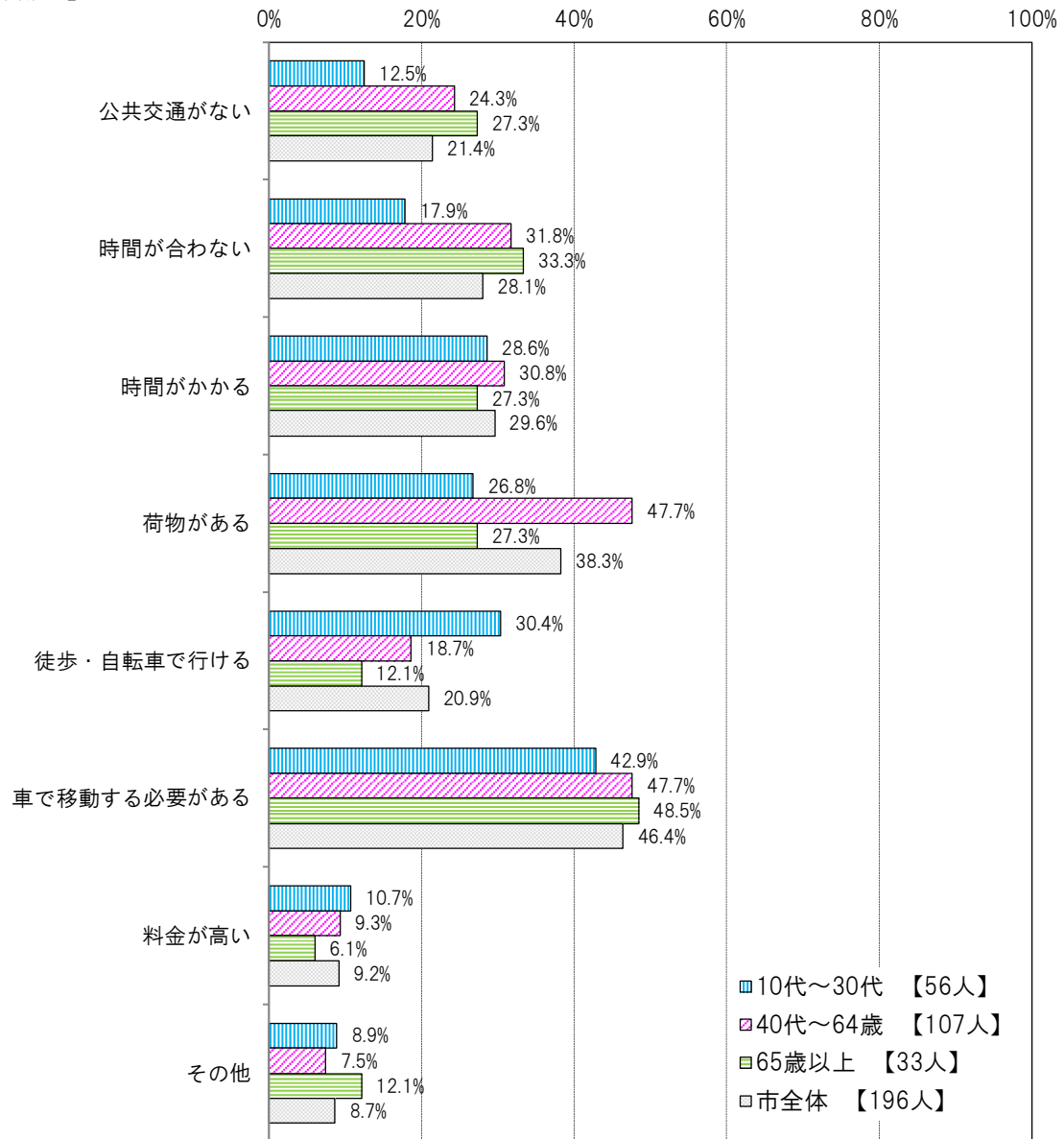
選択肢	件数	0%	10%	20%	30%	40%	50%
1. 公共交通がない	42	21.4%					
2. 時間が合わない	55	28.1%					
3. 時間がかかる	58	29.6%					
4. 荷物がある	75	38.3%					
5. 徒歩・自転車で行ける	41	20.9%					
6. 車で移動する必要がある	91	46.4%					
7. 料金が安い	18	9.2%					
8. その他	17	8.7%					
無回答	5	2.6%					
計	402						

N=196

【地域別】



【年齢別】



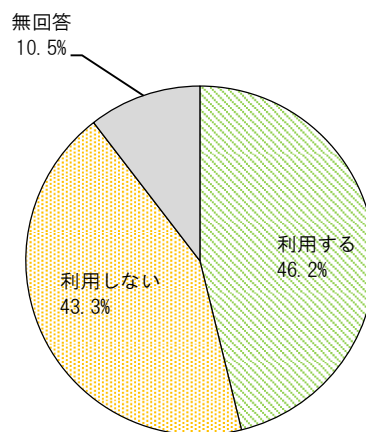
C 外食・レジャー

利用の有無 1つだけ選択

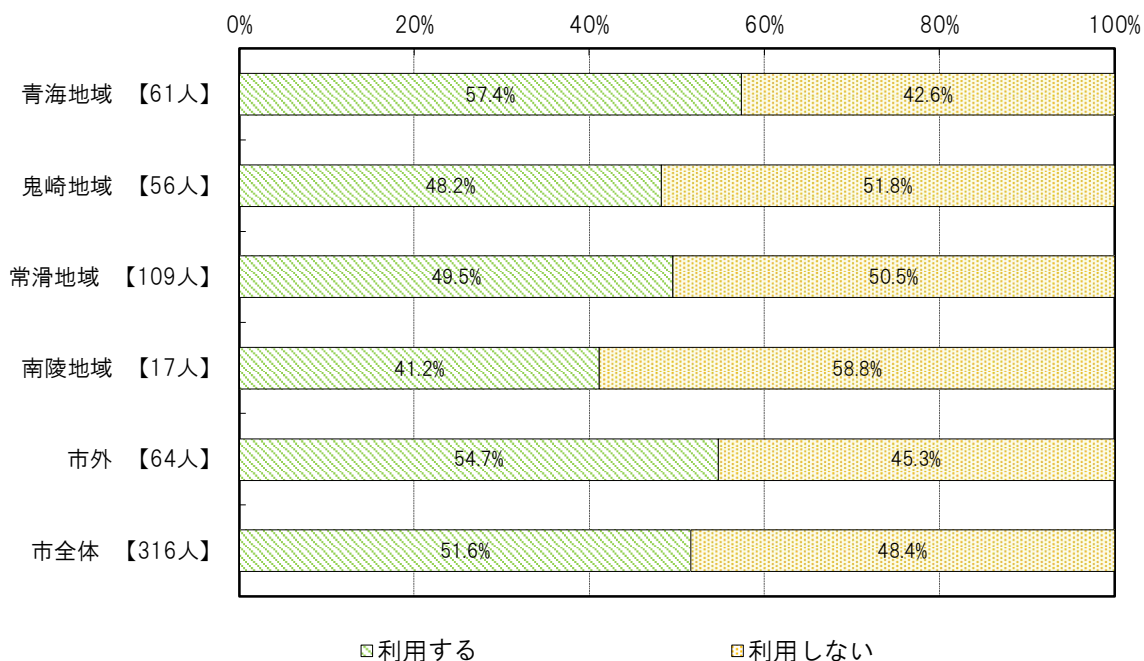
N=353

選択肢	件数	比率
1. 利用する	163	46.2%
2. 利用しない	153	43.3%
無回答	37	10.5%
計	353	100.0%

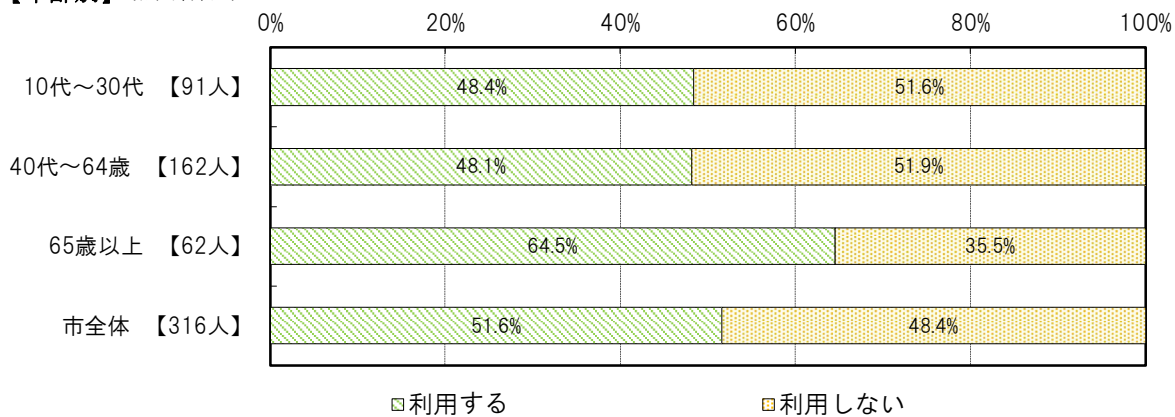
複数回答による集計除外1名



【地域別】 無回答除く



【年齢別】 無回答除く

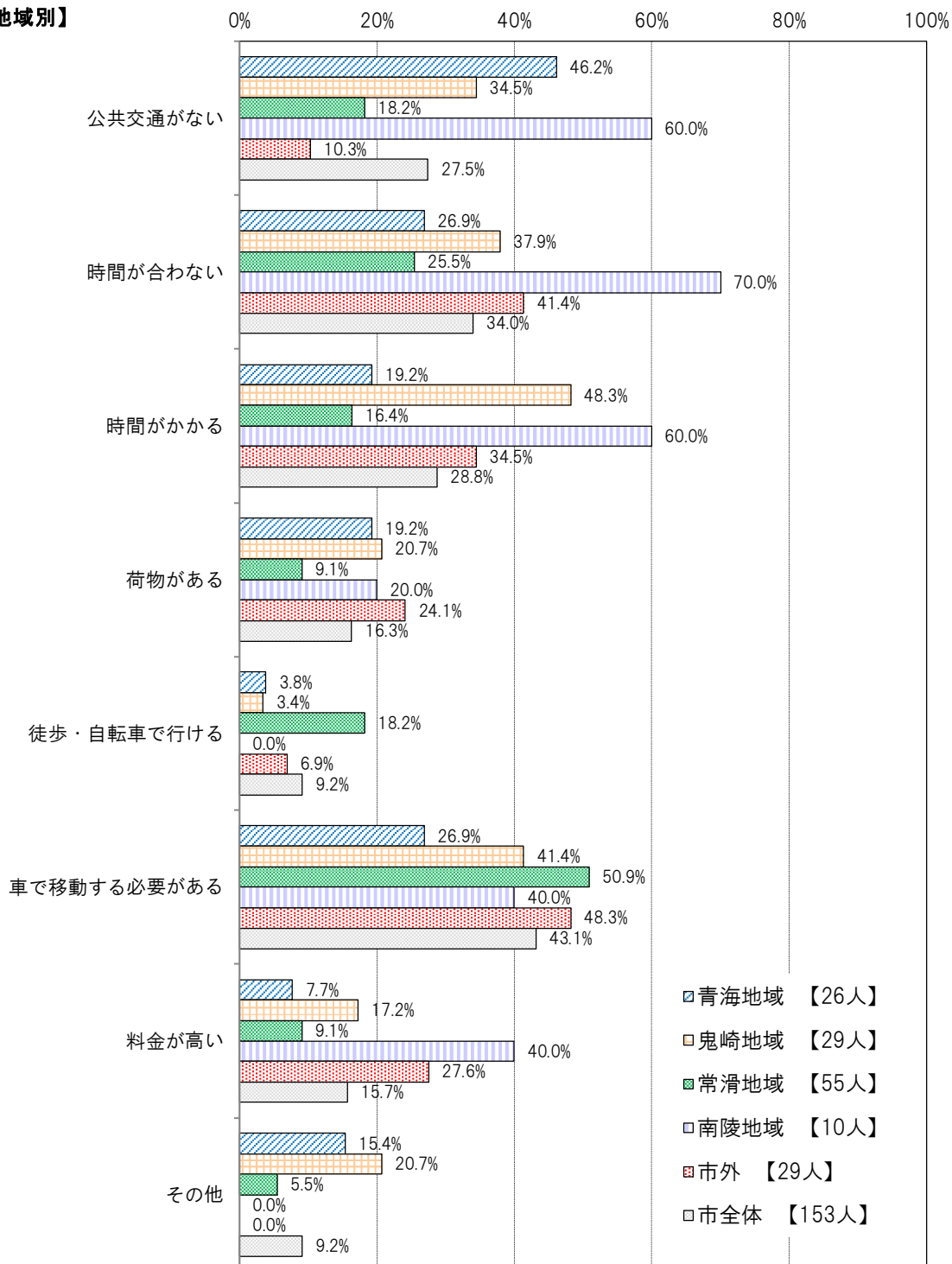


利用しない理由 すべて選択
問8で「2」と回答 153人

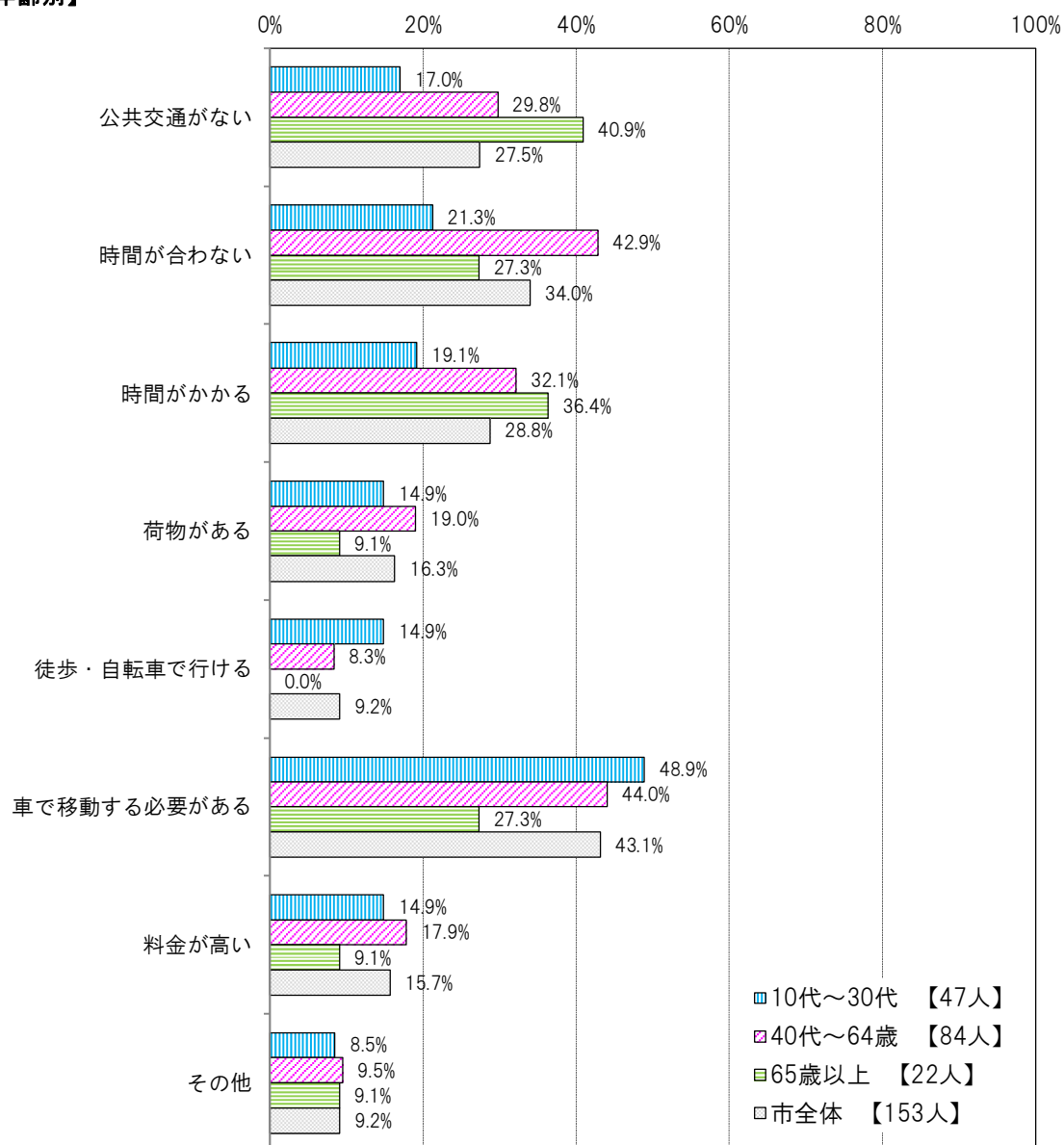
選択肢	件数	0%	10%	20%	30%	40%	50%
1. 公共交通がない	42	27.5%					
2. 時間が合わない	52	34.0%					
3. 時間がかかる	44	28.8%					
4. 荷物がある	25	16.3%					
5. 徒歩・自転車で行ける	14	9.2%					
6. 車で移動する必要がある	66	43.1%					
7. 料金が安い	24	15.7%					
8. その他	14	9.2%					
無回答	5	3.3%					
計	286						

N=153

【地域別】



【年齢別】



鉄道について

問9 あなたは「鉄道」の①良いところと②悪いところについてどうお考えですか。

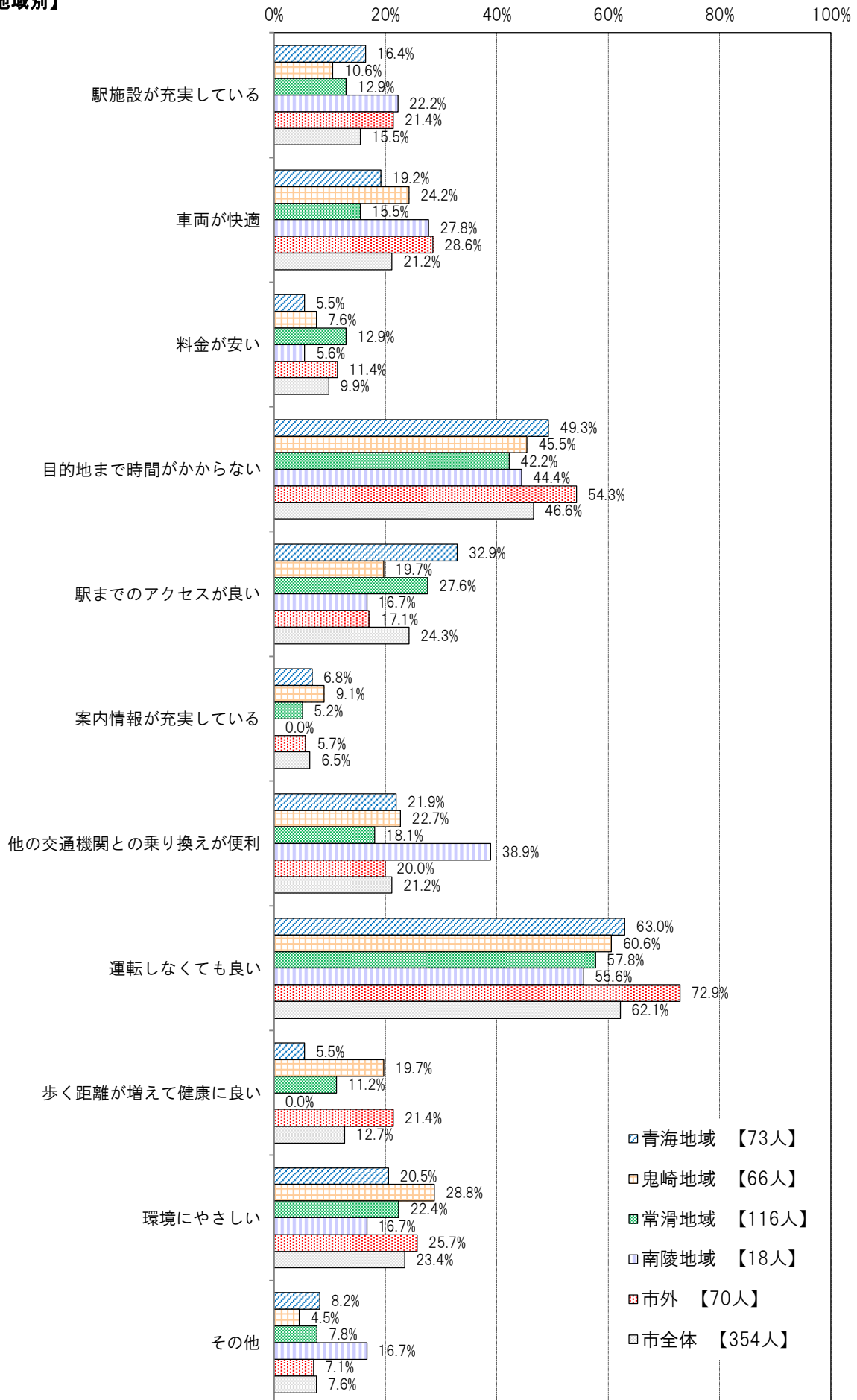
すべて選択

①鉄道の良いところ

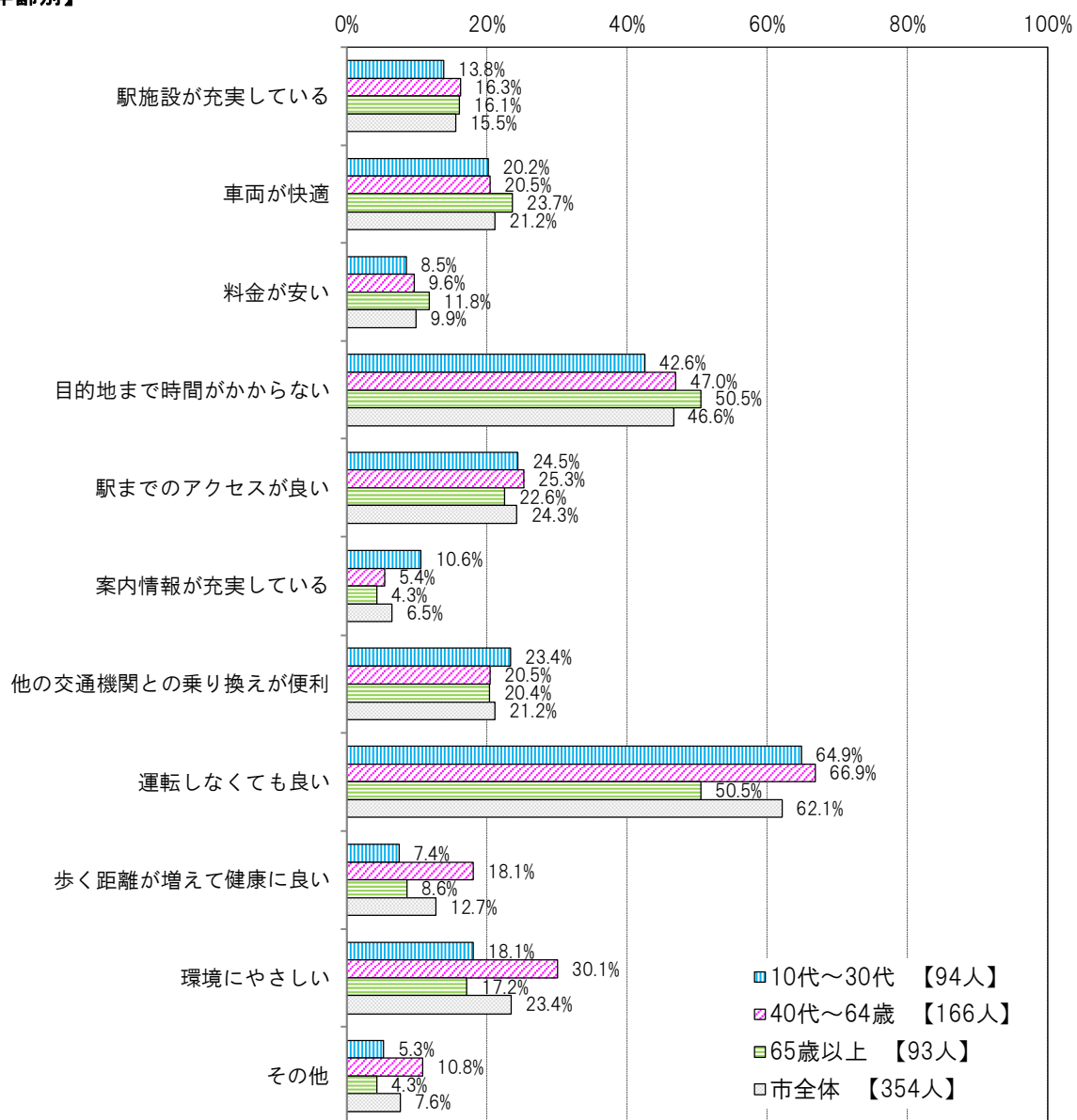
選択肢	件数	0%	10%	20%	30%	40%	50%	60%	70%	
1. 駅施設が充実している	55									
2. 車両が快適	75									
3. 料金が安い	35									
4. 目的地まで時間がかからない	165									
5. 駅までのアクセスが良い	86									
6. 案内情報が充実している	23									
7. 他の交通機関との乗り換えが便利	75									
8. 運転しなくても良い	220									
9. 歩く距離が増えて健康に良い	45									
10. 環境にやさしい	83									
11. その他	27									
無回答	17									
計	906									

N=354

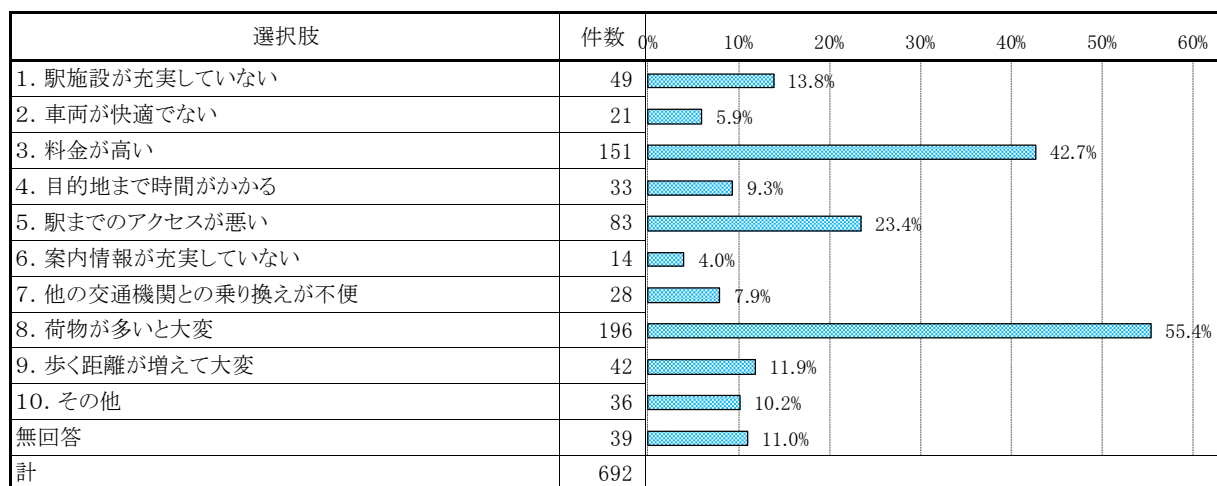
【地域別】



【年齢別】

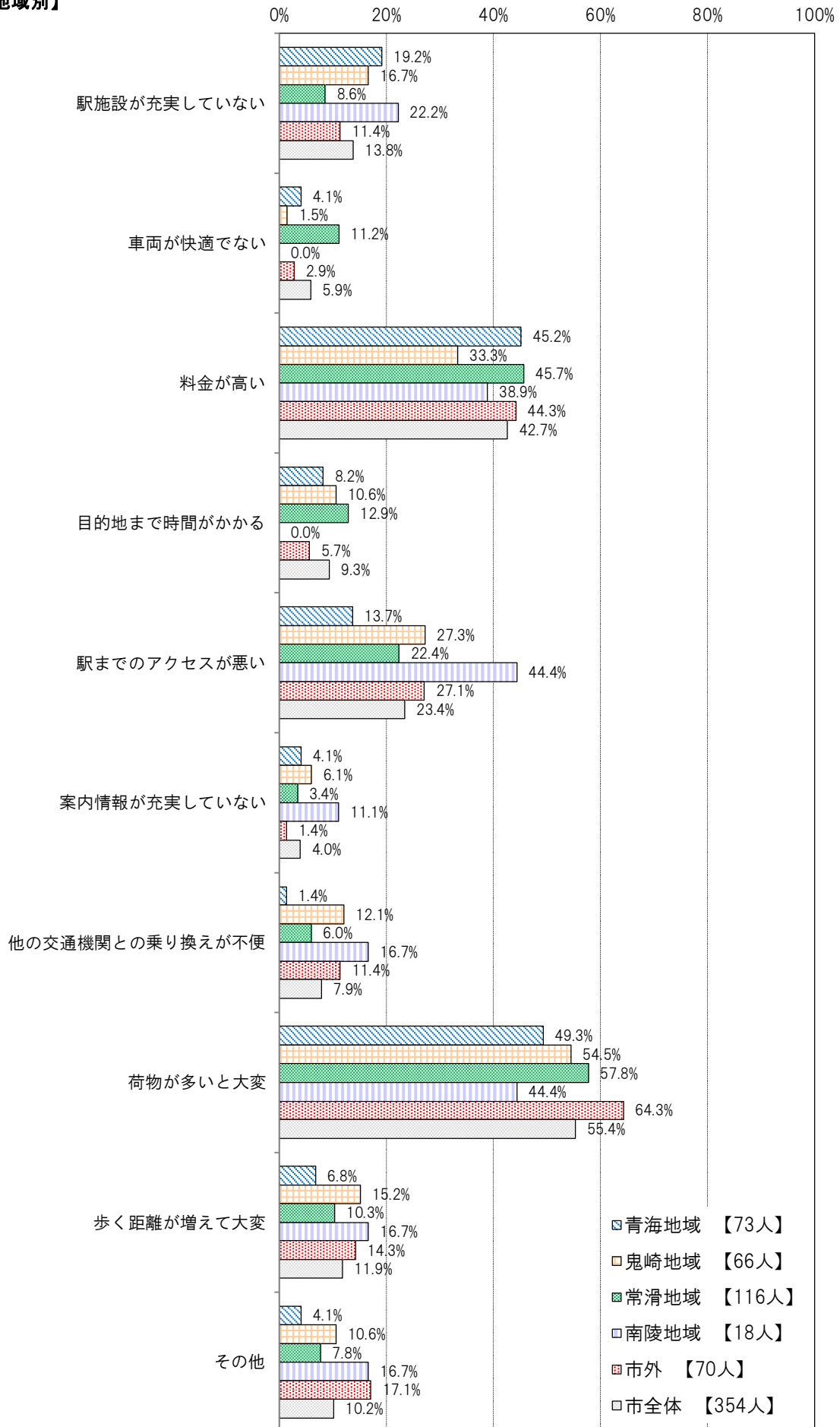


②鉄道の悪いところ

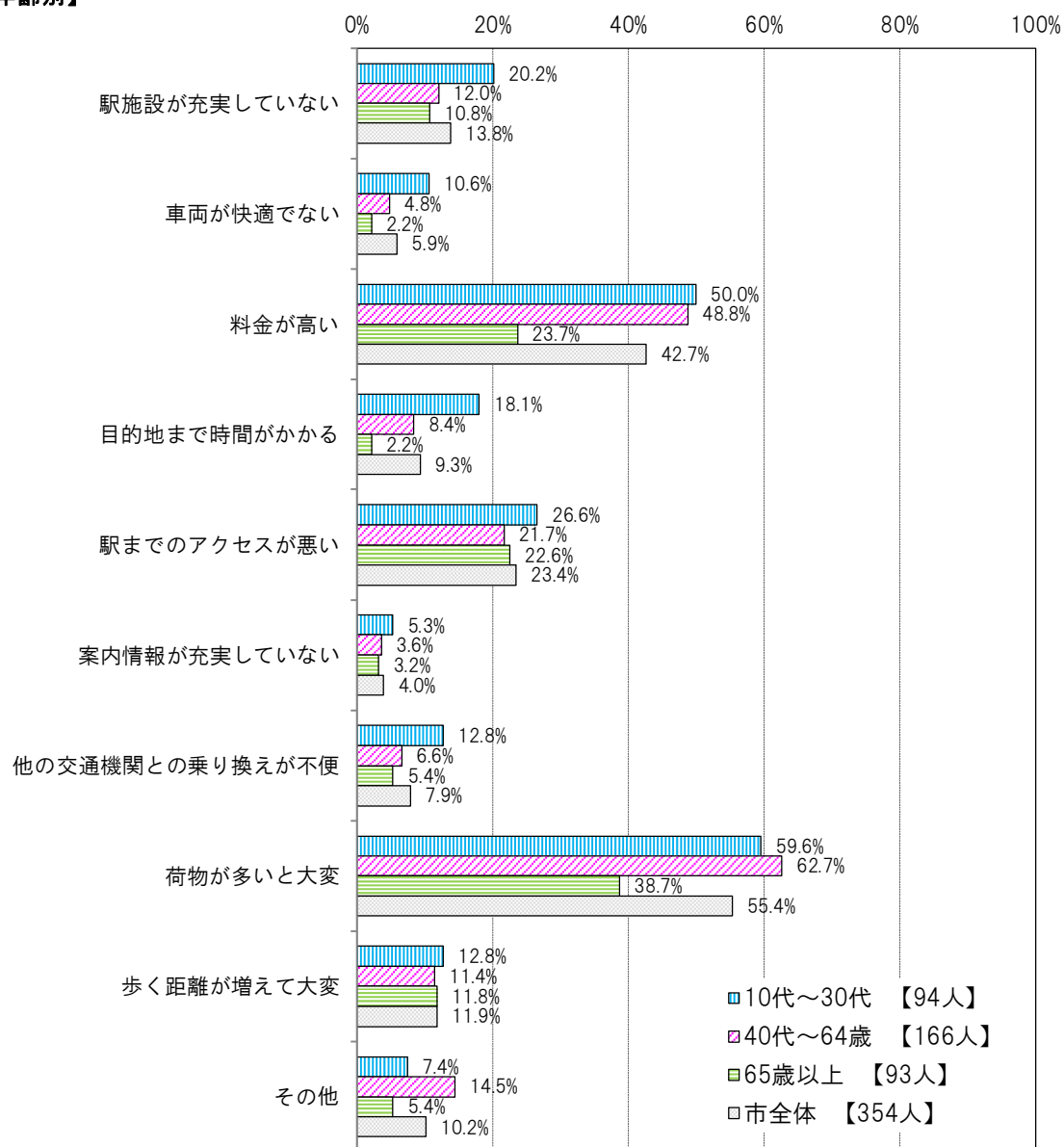


N=354

【地域別】



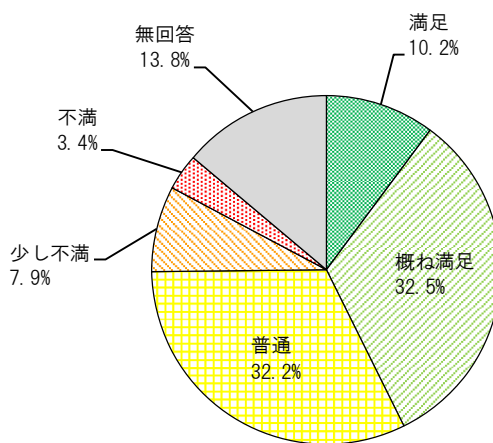
【年齢別】



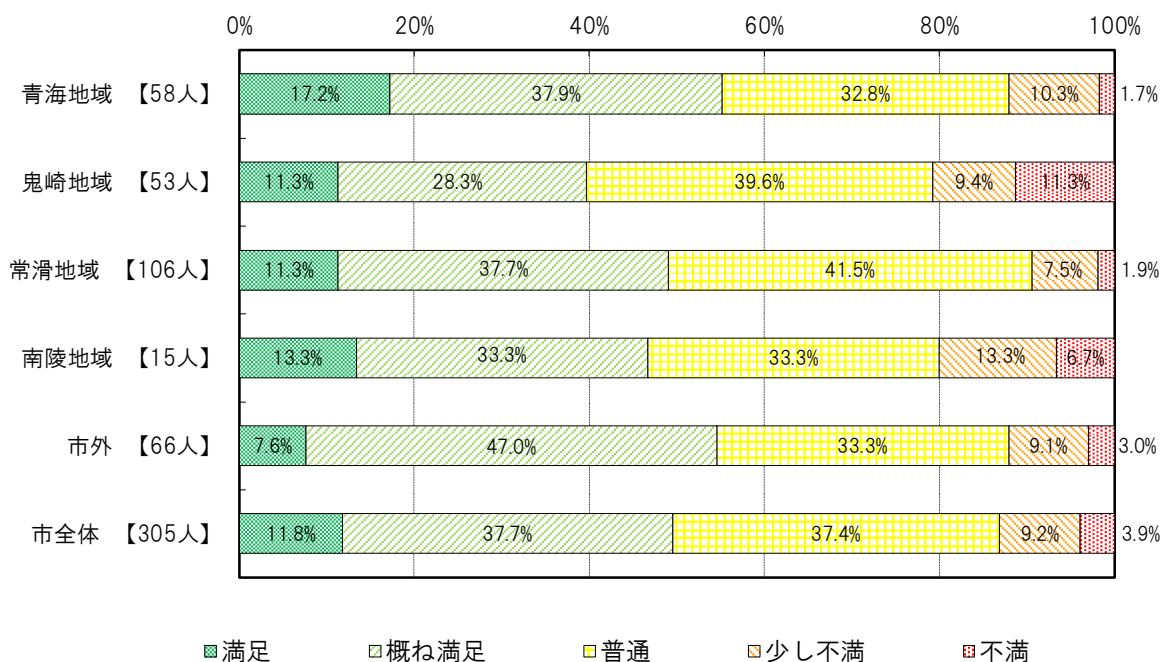
問10 あなたが感じている「鉄道」の満足度を教えてください。 1つだけ選択

N=354

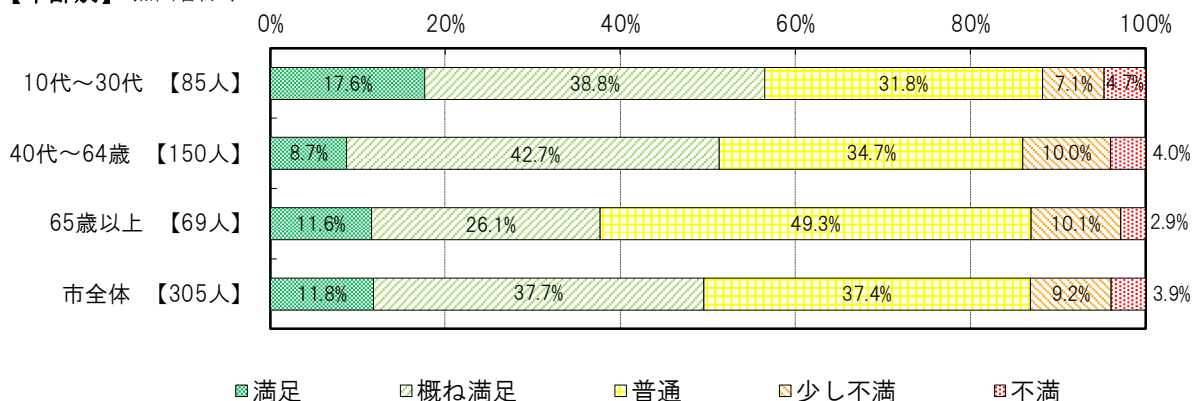
選択肢	件数	比率
1. 満足	36	10.2%
2. 概ね満足	115	32.5%
3. 普通	114	32.2%
4. 少し不満	28	7.9%
5. 不満	12	3.4%
無回答	49	13.8%
計	354	100.0%



【地域別】 無回答除く



【年齢別】 無回答除く

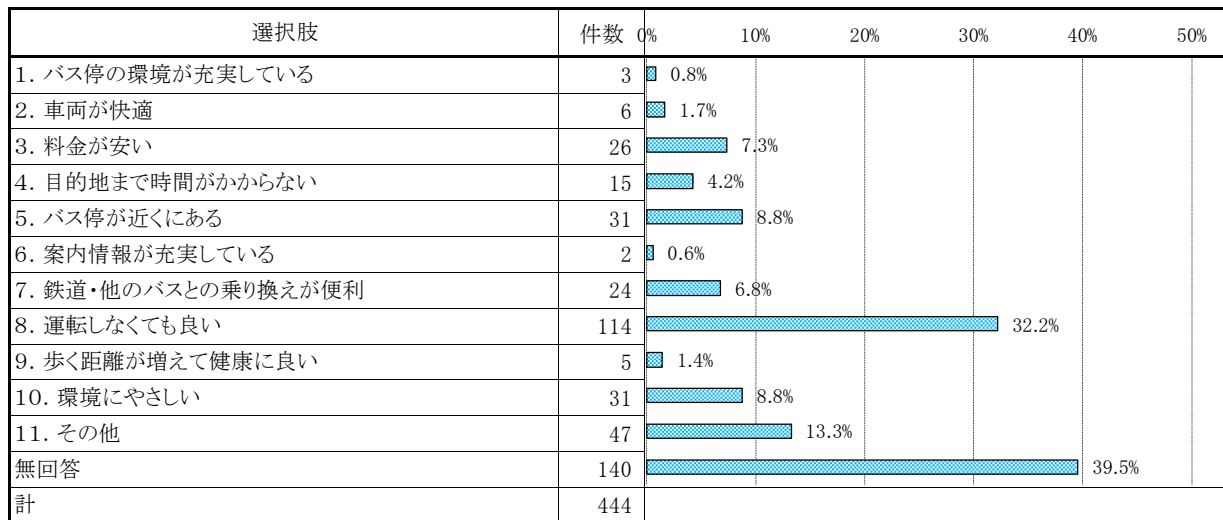


知多バス（半田・常滑線/空港貨物地区循環線）について

問11 あなたは「知多バス(半田・常滑線/空港貨物地区循環線)」の①良いところと②悪いところについてどうお考えですか。

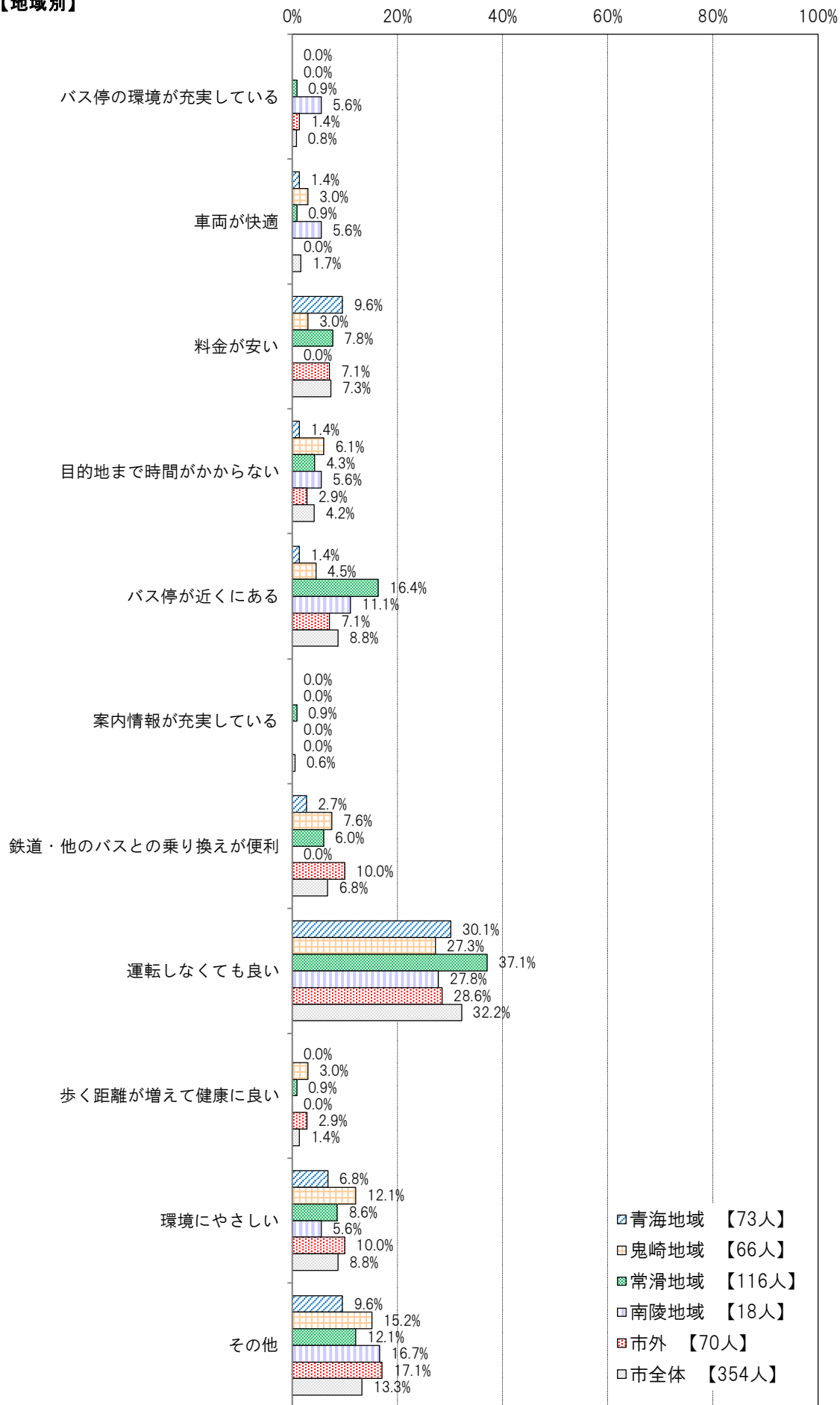
すべて選択

①知多バスの良いところ

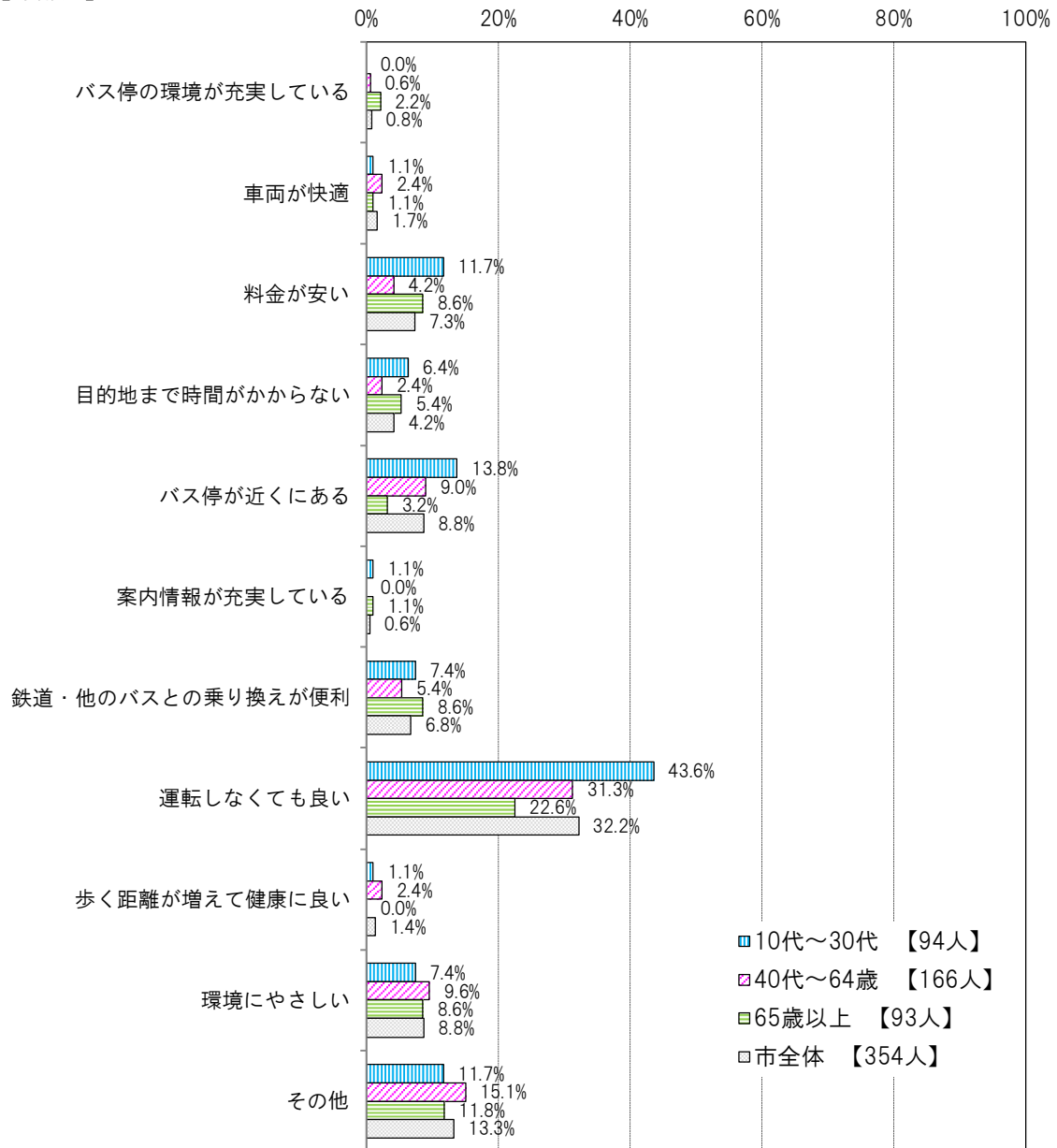


N=354

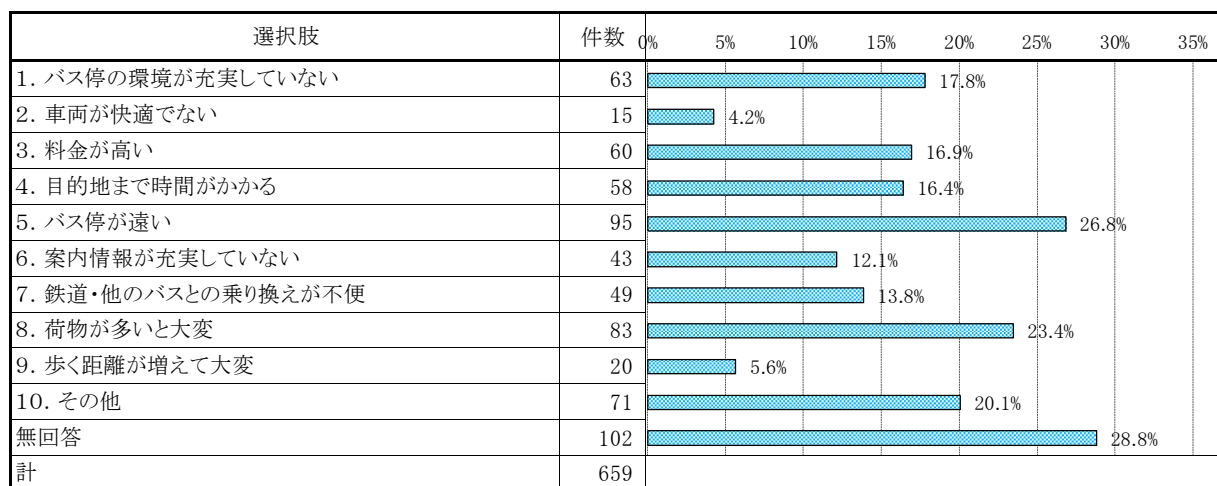
【地域別】



【年齢別】

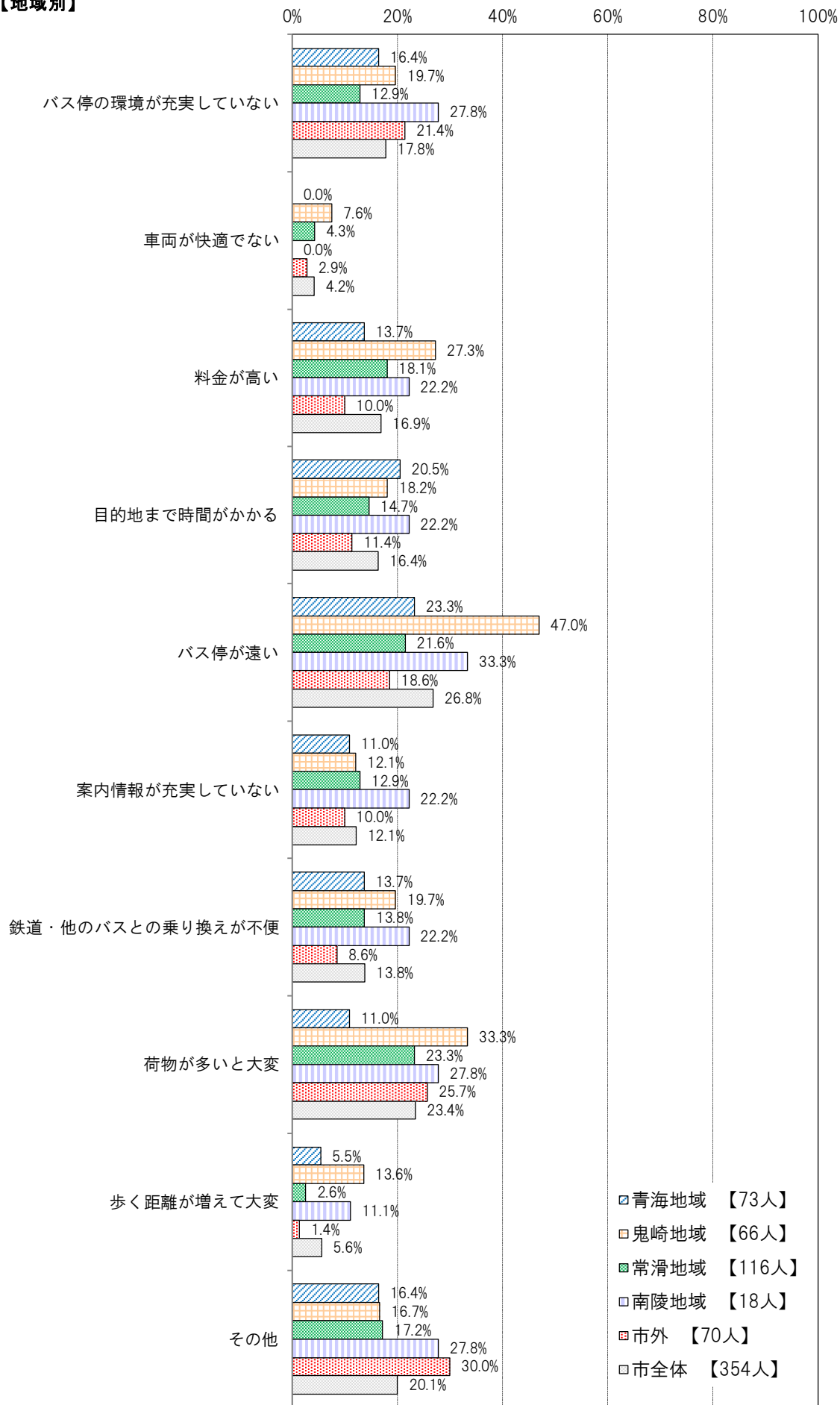


②知多バスの悪いところ

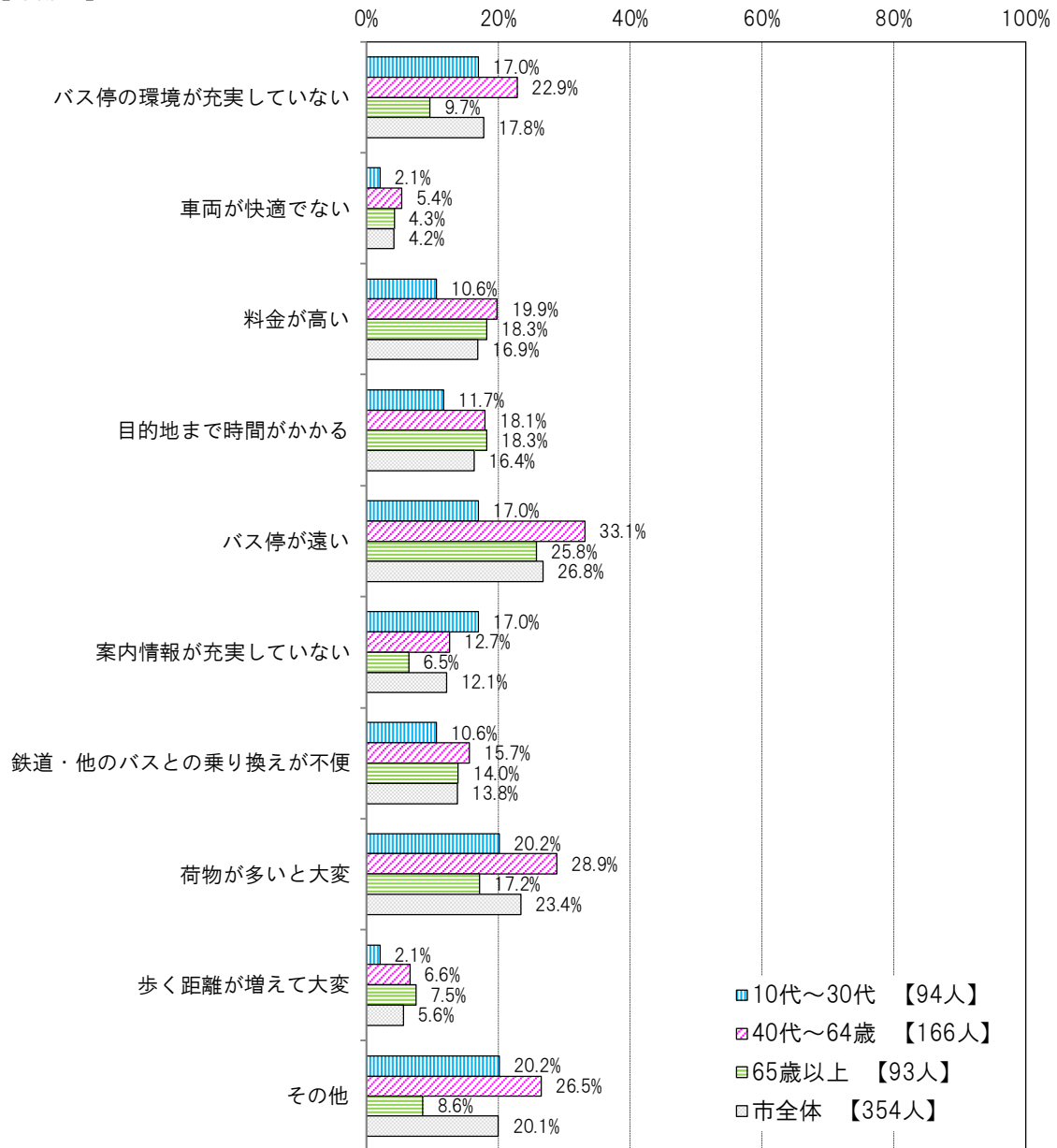


N=354

【地域別】



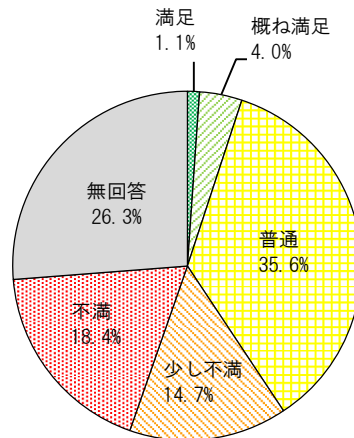
【年齢別】



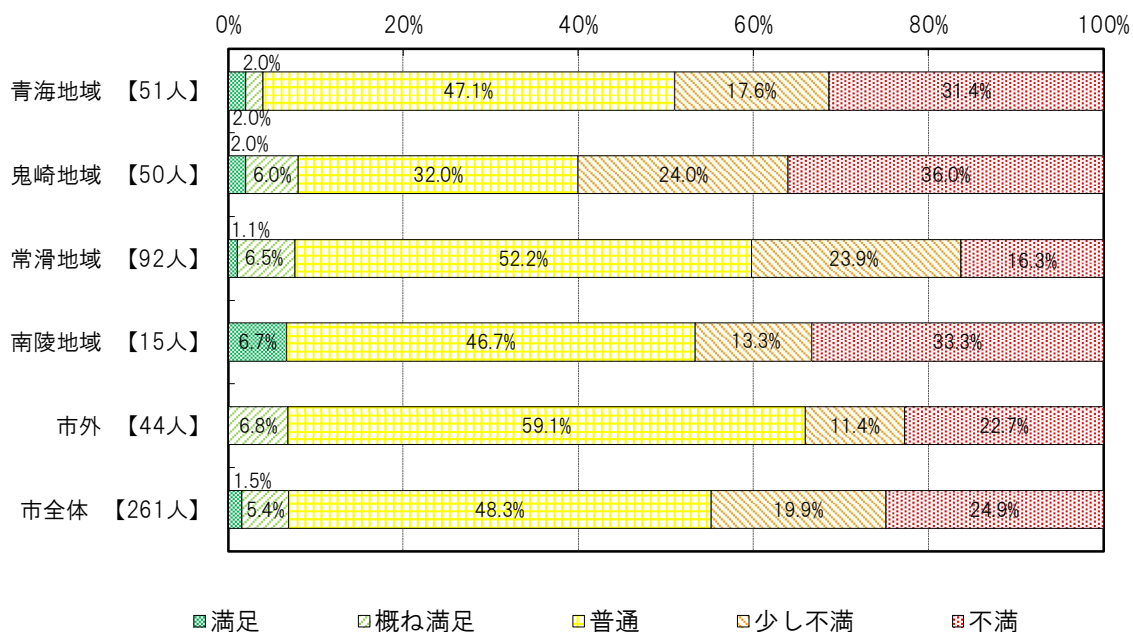
問12 あなたが感じている「知多バス」の満足度を教えてください。1つだけ選択

N=354

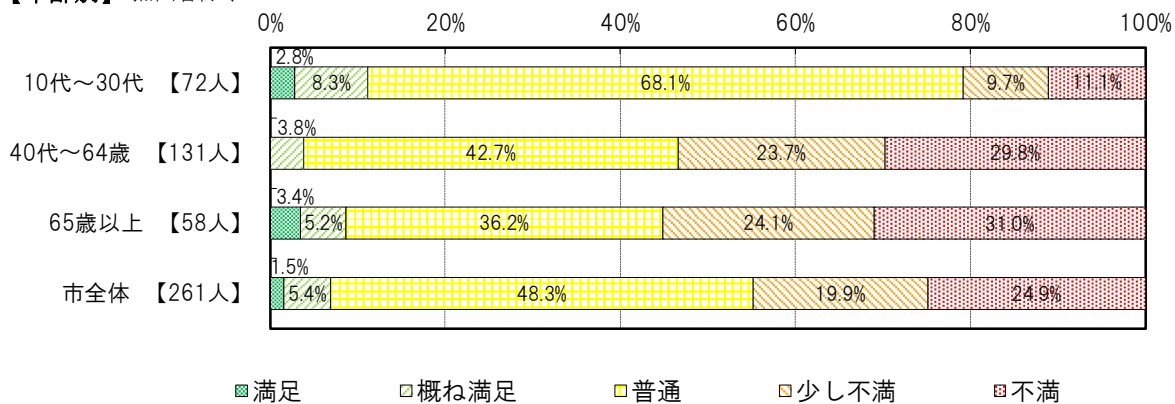
選択肢	件数	比率
1. 満足	4	1.1%
2. 概ね満足	14	4.0%
3. 普通	126	35.6%
4. 少し不満	52	14.7%
5. 不満	65	18.4%
無回答	93	26.3%
計	354	100.0%



【地域別】 無回答除く



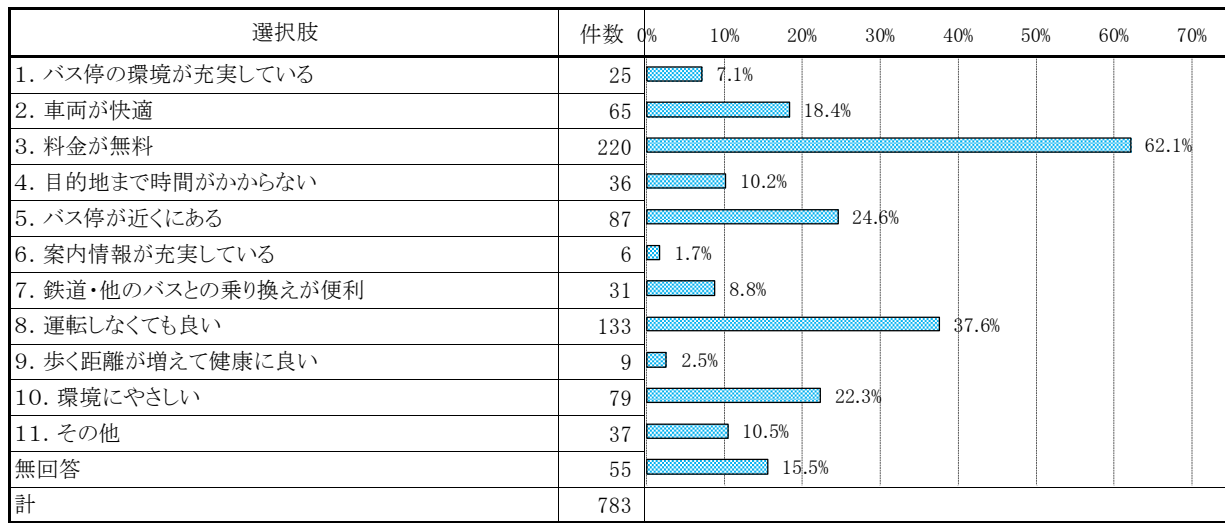
【年齢別】 無回答除く



コミュニティバス グルーンについて

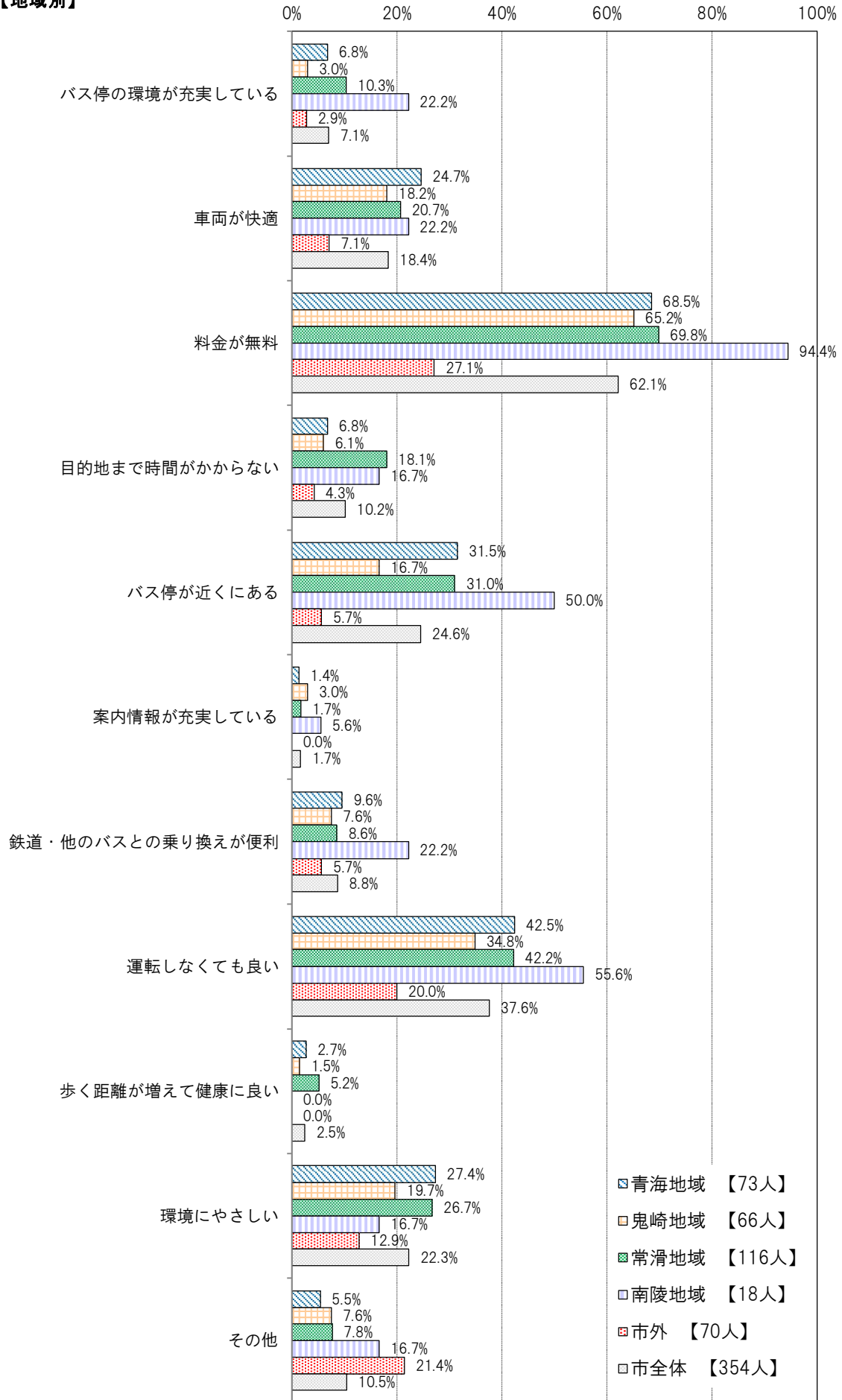
問13 あなたは「コミュニティバス グルーン」の①良いところと②悪いところについてどうお考えですか。 すべて選択

①グルーンの良いところ

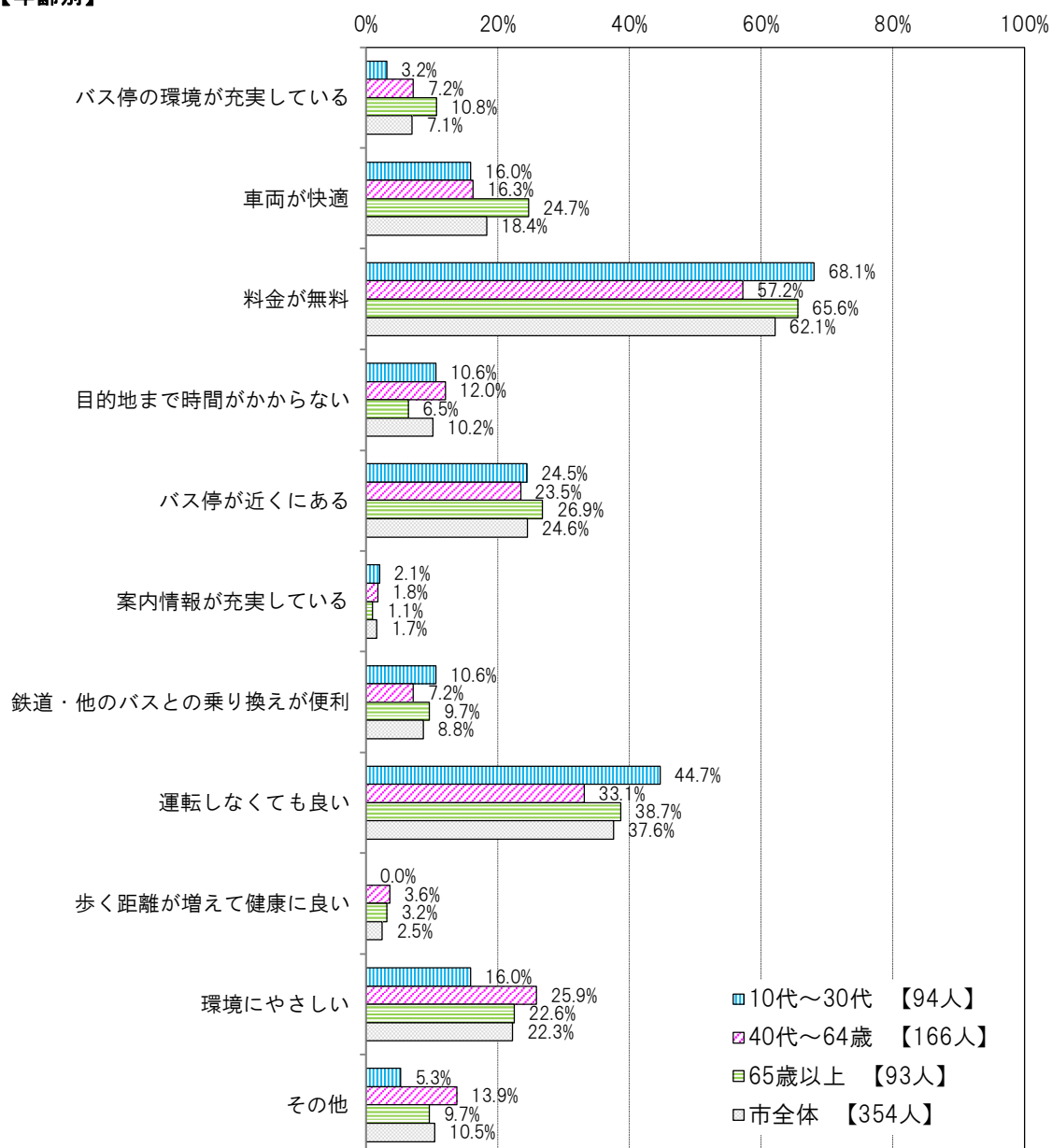


N=354

【地域別】



【年齢別】

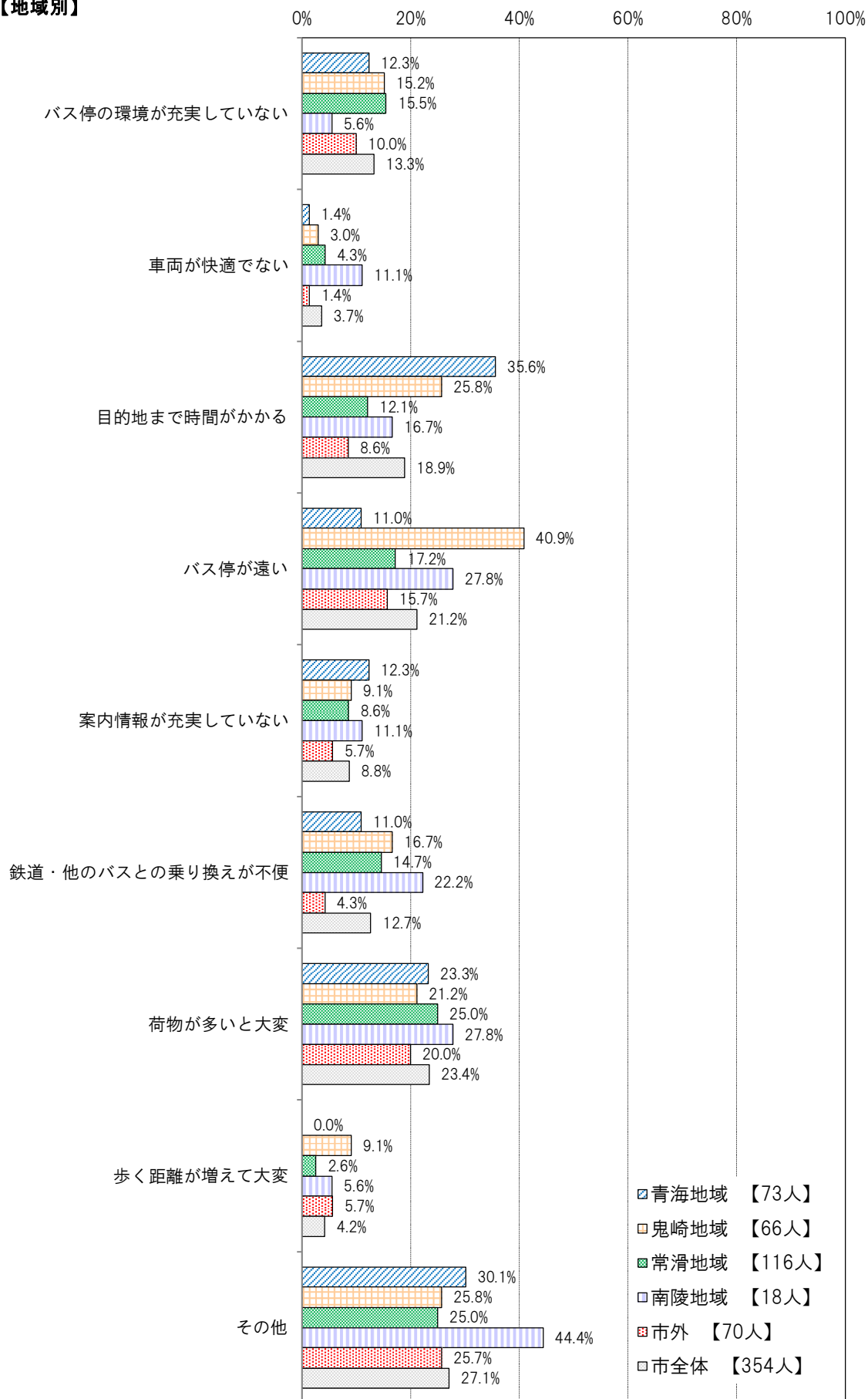


②グルーンの悪いところ

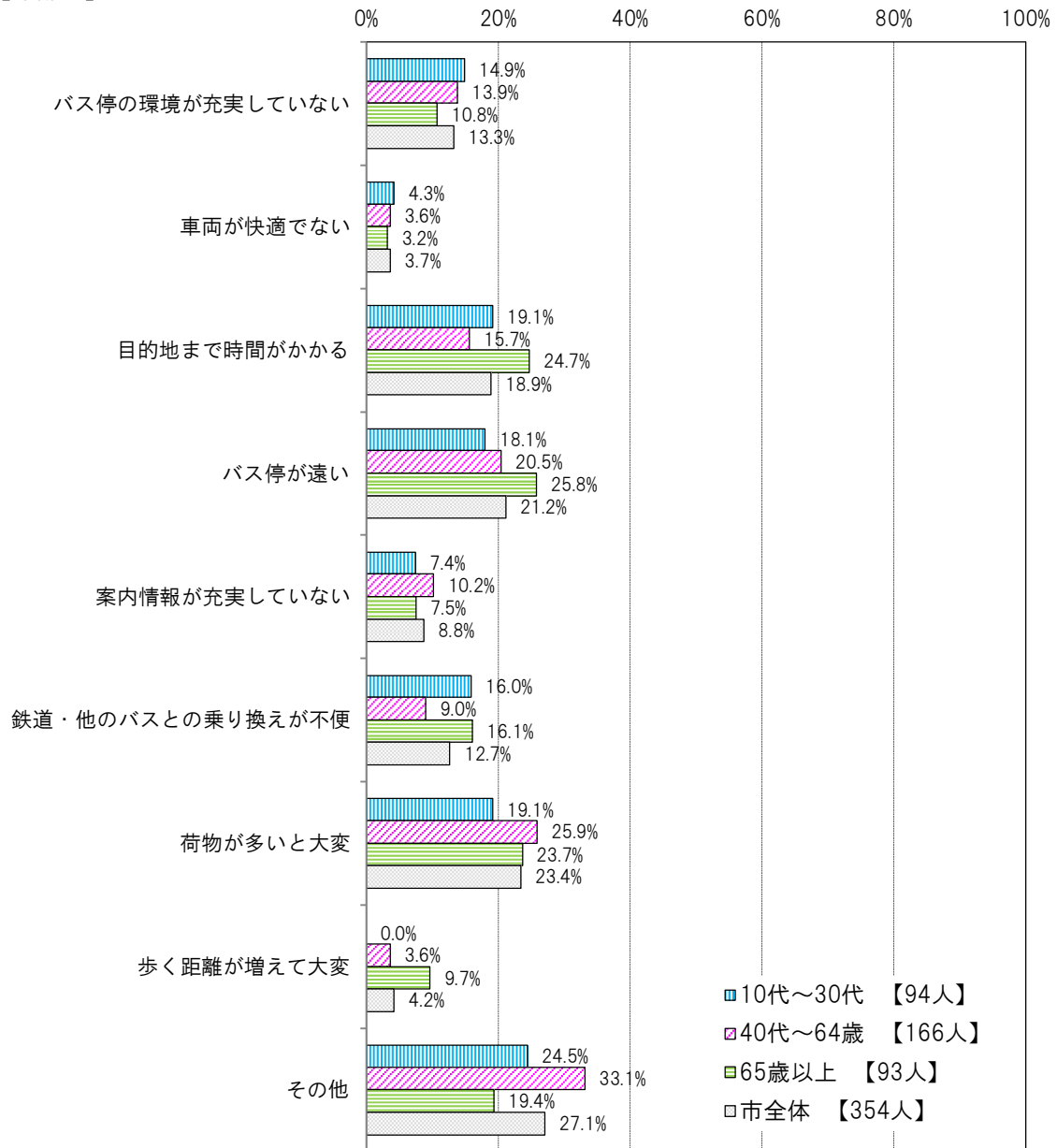
選択肢	件数	0%	5%	10%	15%	20%	25%	30%	
1. バス停の環境が充実していない	47								
2. 車両が快適でない	13								
3. 目的地まで時間がかかる	67								
4. バス停が遠い	75								
5. 案内情報が充実していない	31								
6. 鉄道・他のバスとの乗り換えが不便	45								
7. 荷物が多いと大変	83								
8. 歩く距離が増えて大変	15								
9. その他	96								
無回答	87								
計	559								

N=354

【地域別】



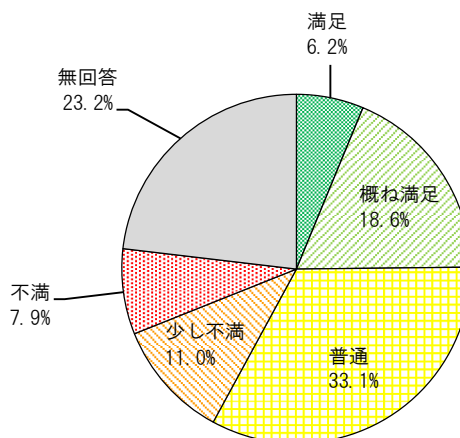
【年齢別】



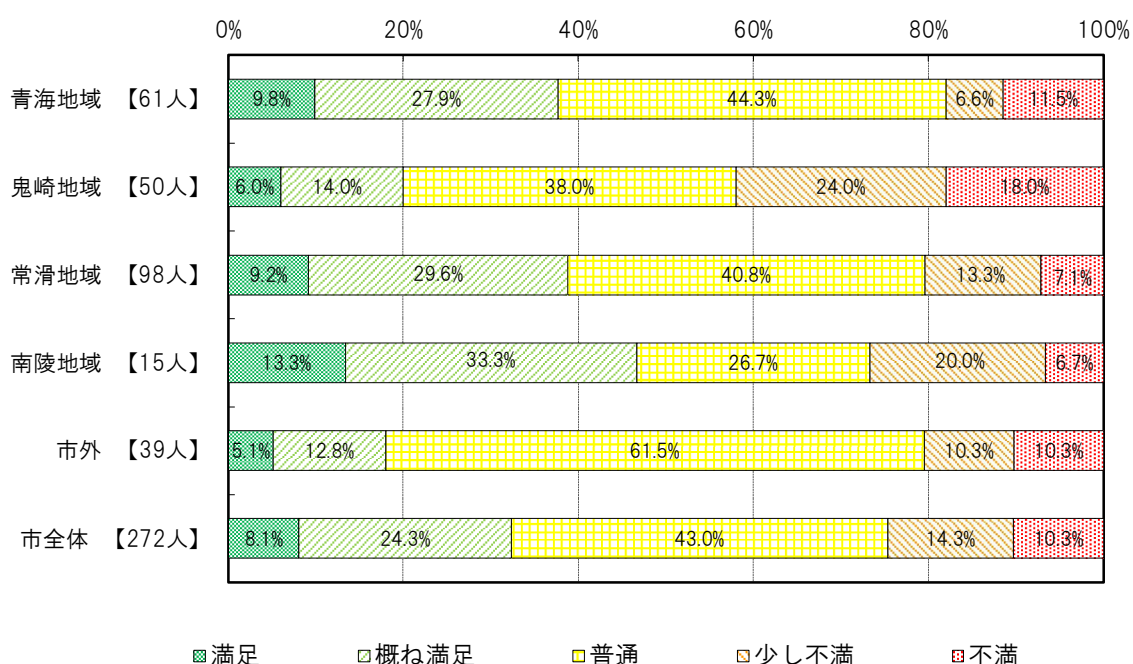
問14 あなたが感じている「グリーン」の満足度を教えてください。 1つだけ選択

N=354

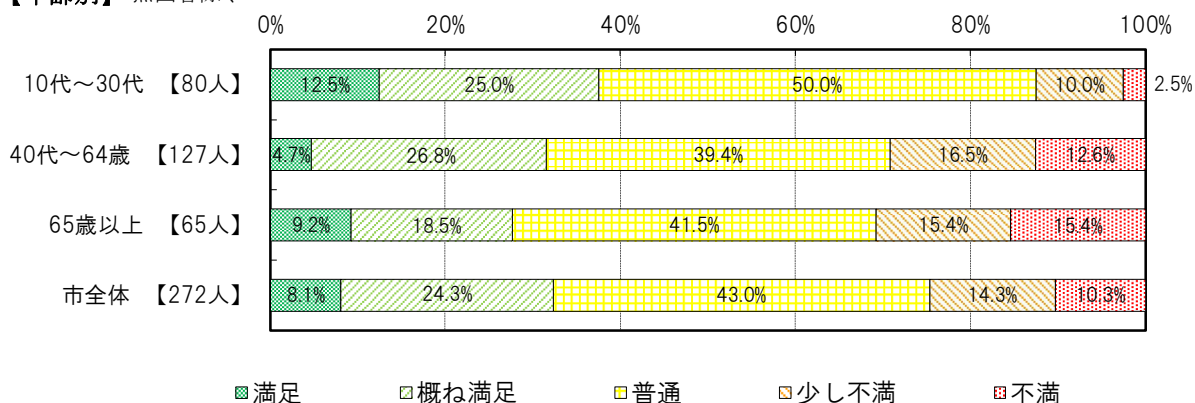
選択肢	件数	比率
1. 満足	22	6.2%
2. 概ね満足	66	18.6%
3. 普通	117	33.1%
4. 少し不満	39	11.0%
5. 不満	28	7.9%
無回答	82	23.2%
計	354	100.0%



【地域別】 無回答除く



【年齢別】 無回答除く

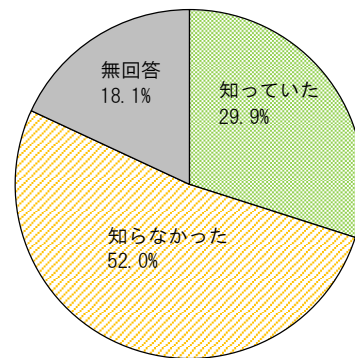


タクシーについてお伺いします

問15 あなたはタクシーが公共交通に位置づけられていることを知っていますか。 1つだけ選択

N=354

選択肢	件数	比率
1. 知っていた	106	29.9%
2. 知らなかった	184	52.0%
無回答	64	18.1%
計	354	100.0%



問16 あなたは「タクシー」の①良いところと②悪いところについてどうお考えですか。

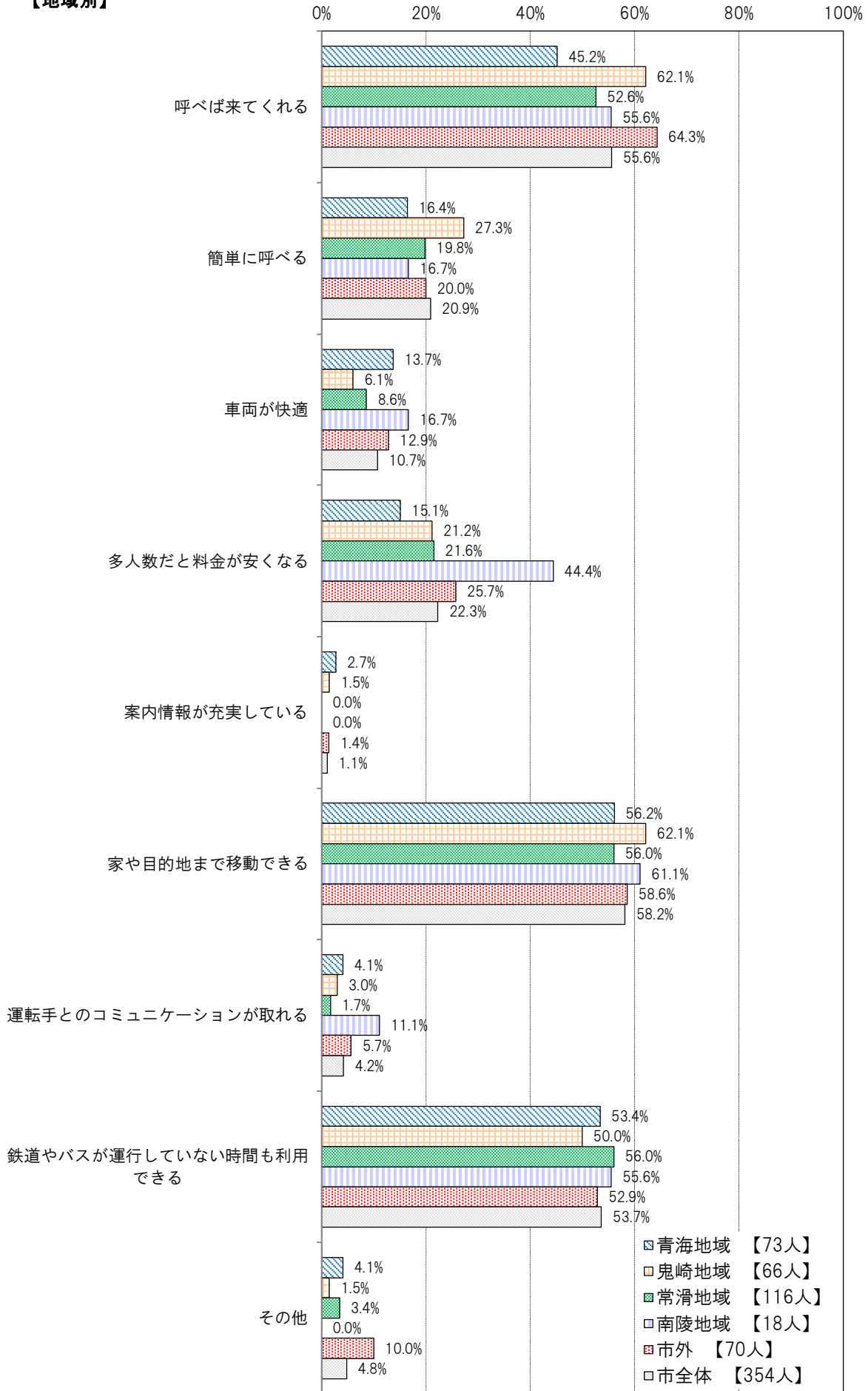
すべて選択

①「タクシー」の良いところ

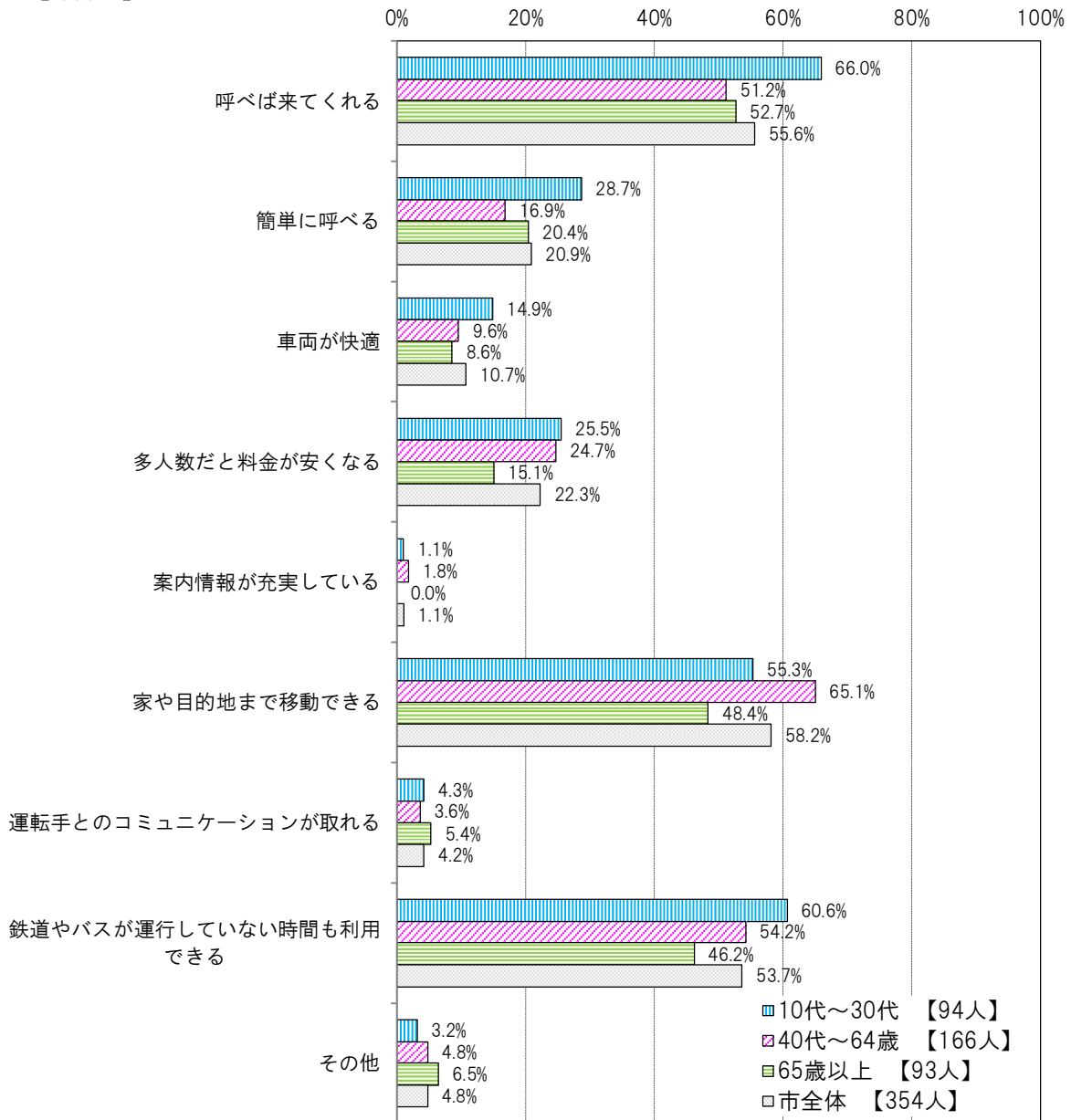
選択肢	件数	0%	10%	20%	30%	40%	50%	60%	70%	
1. 呼べば来てくれる	197	55.6%								
2. 簡単に呼べる	74	20.9%								
3. 車両が快適	38	10.7%								
4. 多人数だと料金が安くなる	79	22.3%								
5. 案内情報が充実している	4	1.1%								
6. 家や目的地まで移動できる	206	58.2%								
7. 運転手とのコミュニケーションが取れる	15	4.2%								
8. 鉄道やバスが運行していない時間も利用できる	190	53.7%								
9. その他	17	4.8%								
無回答	41	11.6%								
計	861									

N=354

【地域別】



【年齢別】

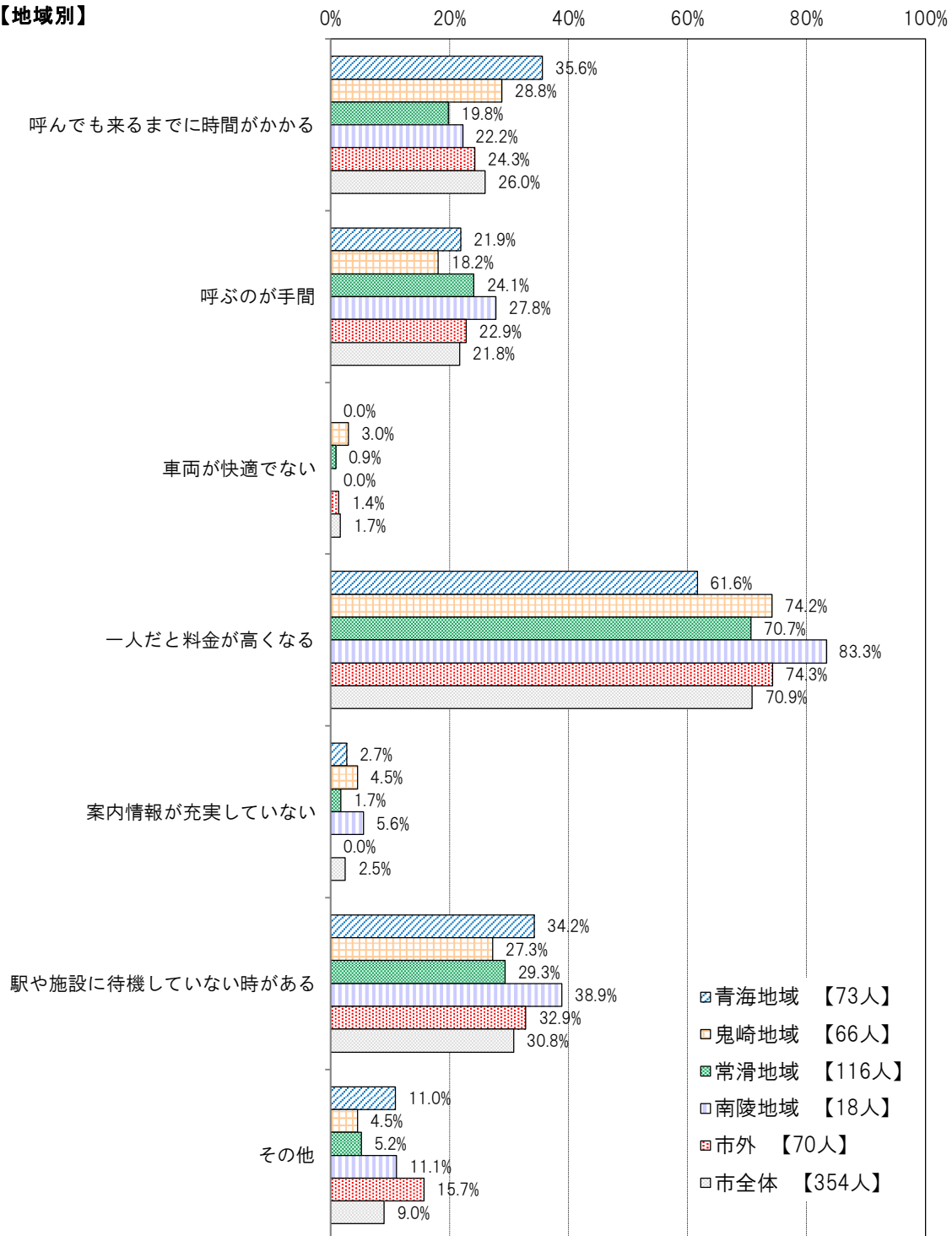


②「タクシー」の悪いところ

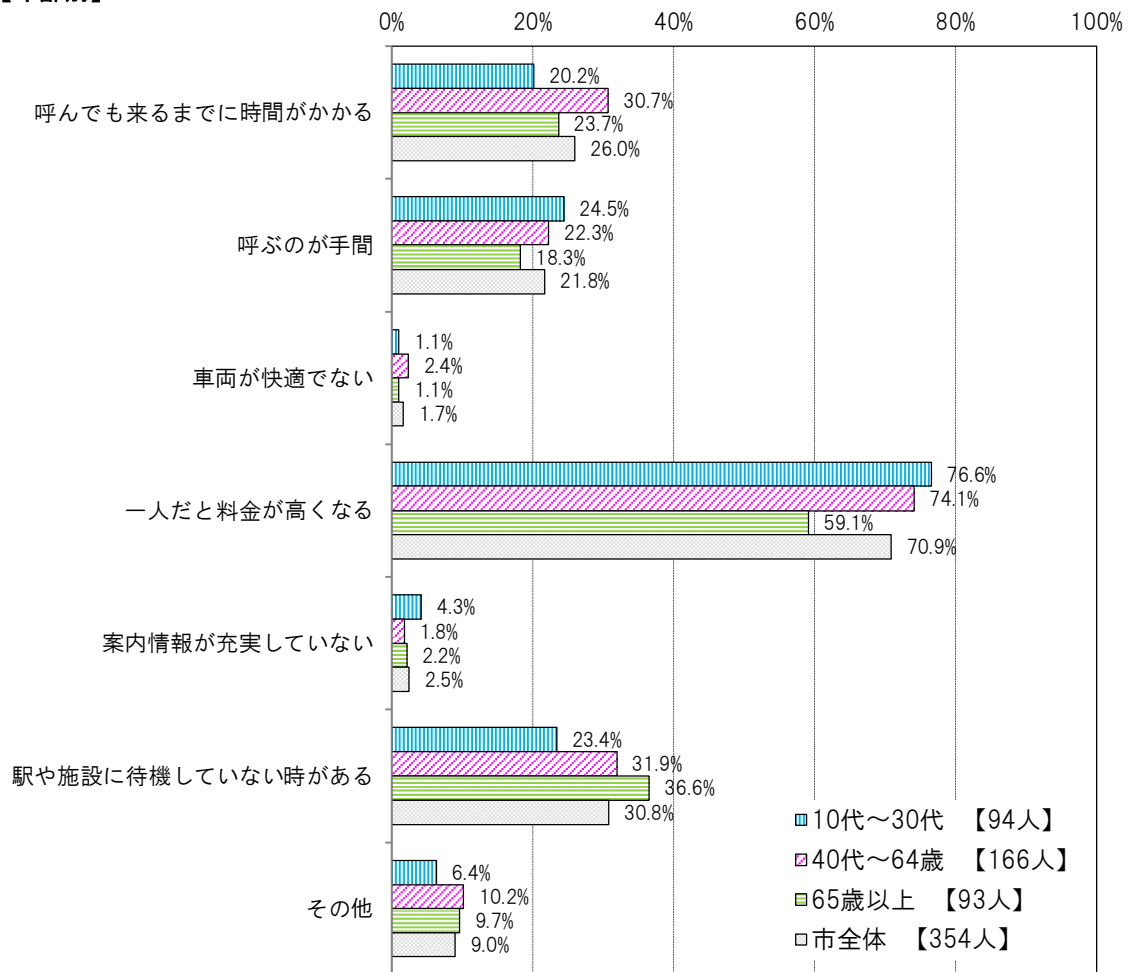
選択肢	件数	0%	20%	40%	60%	80%
1. 呼んでも来るまでに時間がかかる	92	26.0%				
2. 呼ぶのが手間	77	21.8%				
3. 車両が快適でない	6	1.7%				
4. 一人だと料金が高くなる	251	70.9%				
5. 案内情報が充実していない	9	2.5%				
6. 駅や施設に待機していない時がある	109	30.8%				
7. その他	32	9.0%				
無回答	47	13.3%				
計	623					

N=354

【地域別】



【年齢別】

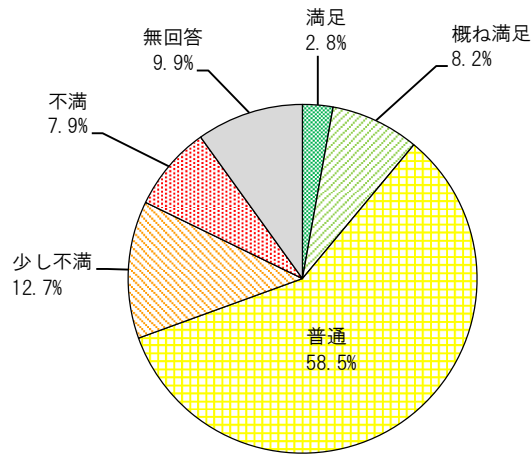


問17 あなたが感じている「タクシー」の満足度を教えてください。

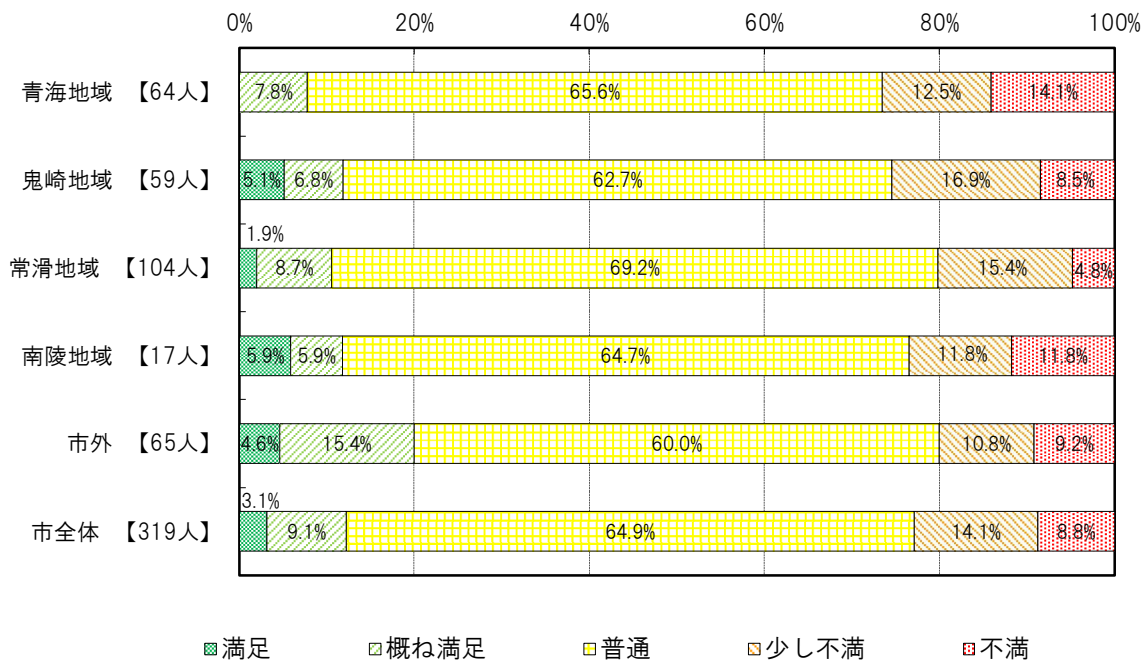
1つだけ選択

N=354

選択肢	件数	比率
1. 満足	10	2.8%
2. 概ね満足	29	8.2%
3. 普通	207	58.5%
4. 少し不満	45	12.7%
5. 不満	28	7.9%
無回答	35	9.9%
計	354	100.0%



【地域別】 無回答除く



【年齢別】 無回答除く

