


工事新聞



5月度定点写真



共同調理場棟

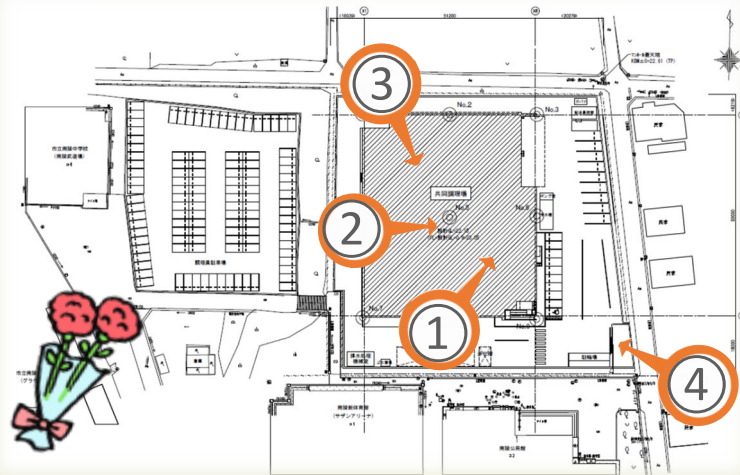
調理員駐車場

多機能フィルターを
北面+東面に施工し
ました！



5月の工事内容を紹介します。本体の共同調理場棟の内部は1F.2F設備・電気工事及び内装工事や塗装工事、外部の主な作業は、調理場棟まわりの外構工事を施工しています！外周周りのフェンスも取付き、門扉も出来上がり一気に進みました。6月は完成した様子を紹介するよ！

5月の現場作業内容



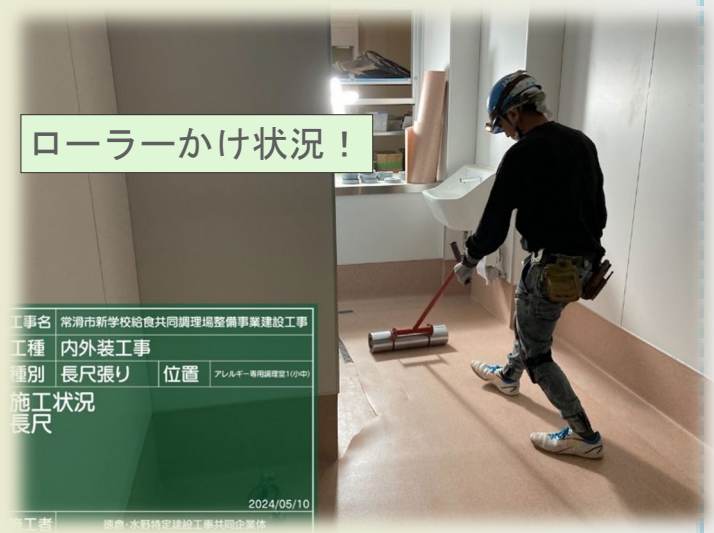
①内装工事（壁紙張り）

②内装工事（長尺シート張り）



| | | | |
|------------|-----------------------|----|-----------|
| 工事名 | 常滑市新学校給食共同調理場整備事業建設工事 | | |
| 工種 | 内外装工事 | | |
| 種別 | クロス張り | 位置 | 研修室・調理試作室 |
| 施工状況 | クロス | | |
| 2024/04/30 | | | |

クロス張り状況！



ローラーかけ状況！

| | | | |
|------------|-----------------------|----|------------------|
| 工事名 | 常滑市新学校給食共同調理場整備事業建設工事 | | |
| 工種 | 内外装工事 | | |
| 種別 | 長尺張り | 位置 | フレッキー専用調理室1(10号) |
| 施工状況 | 長尺 | | |
| 2024/05/10 | | | |

③厨房機器搬入・取付

厨房工事も本稼働し重量機器の搬入・据付をしていきます。



④外構工事

門扉のタイル施工が完了しました！



多機能フィルター施工完了！
以前施工した箇所は植物が生えてきました。

◎ 工事期間中はご迷惑をお掛けしますが、ご協力宜しくお願い致します。◎