

【工事新聞】

2月度定点写真

共同調理場棟




煙突施工！

排水処理槽の水張試験を行いました！

屋上シート防水
工事完了！

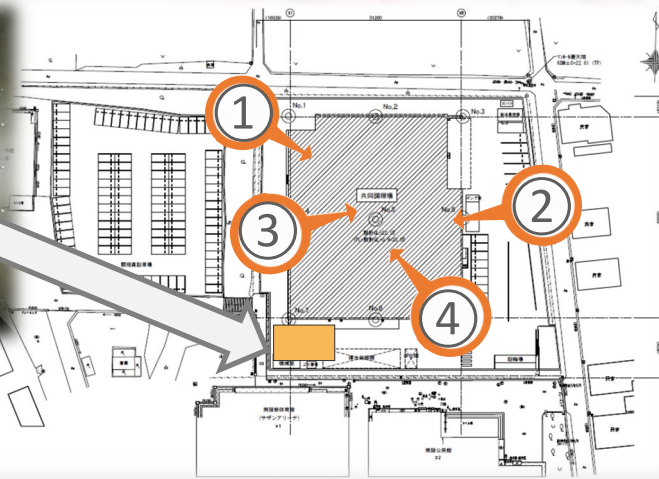
2月の工事内容を紹介します。本体の共同調理場棟の内部の主な作業は1F.2F設備・電気工事及び内装工事外部の主な作業は外壁塗装工事、防水工事の施工を行っています。
段々と仕上げ工事に施工が変わりはじめました！
建物の内部は壁ができはじめ、サッシ枠が取り付け、断熱工事も完了し排水処理機械室の内部も防音工事も終え部屋の形が出来始めてきました。
来月は外部の塗装及びタイル工事と内部は天井施工を紹介するよ！



✓2月の現場作業内容



排水処理機械室
グラスウールボード完了！
↑防音工事だよ！



内部ドアの枠取付



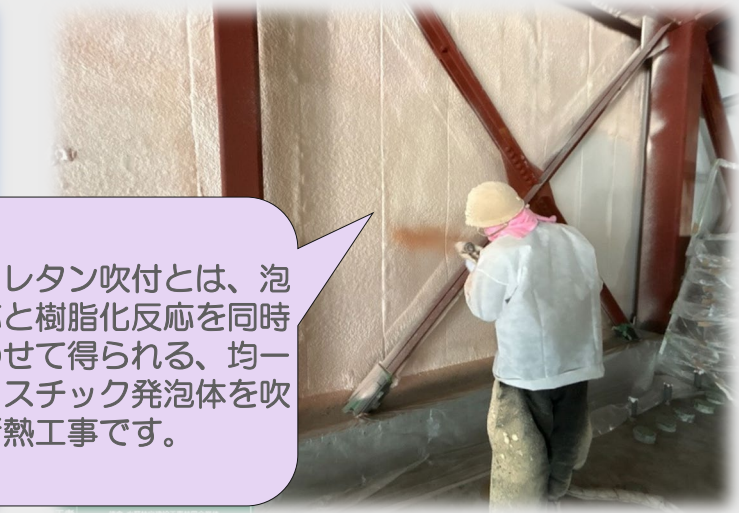
①煙突工事

②内装工事（発泡ウレタン吹付）



工事名 常滑市新学校給食共同調理場整備事業建設工事
工種 煙突工事
種別 位置
施工状況
2024/02/14

発泡ウレタン吹付とは、泡化反応と樹脂化反応を同時に行わせて得られる、均一なプラスチック発泡体を吹付ける断熱工事です。



③金属製建具工事（トップライト取付状況）

④軽量鉄骨下地建込み→ボード張り

軽量鉄骨下地工事とは、内装（壁や天井等）の下地材工事のことで、その上にボード、クロス張っていきます。



工事名 常滑市新学校給食共同調理場整備事業建設工事
工種 金属製建具工事
種別 トップライト 位置
施工状況
2024/02/29



工事名 常滑市新学校給食共同調理場整備事業建設工事
工種 内装工事
種別 ボード張り 位置 4工区
施工状況
2024/02/22



◎ 工事期間中はご迷惑をお掛けしますが、ご協力宜しくお願い致します。◎