


～「よし！ごみを減らそう！」と思ってくれる人が一人でも増えるように願いを込めて～



4R通信（第19号）



断わる リデュース ♪ 減らす リデュース ♪ 繰り返し使う リユース ♪ 資源化する リサイクル

資源回収ステーションでの刈草・剪定枝の出し方


【受入日】金・土・日・月・火曜日（水・木曜日定休）

【受入時間】8時30分から11時30分まで


【量の制限】1人1日当たり軽トラック1台分まで

【対象】ご家庭で出た刈草・剪定枝のみ（事業活動で発生したもの、個人の土地であっても業者が刈った草や伐採した枝は搬入できません。また、よく乾燥させてからお持ち込みください。）

※以下の場合には受け入れられません



荷台に板などの囲いがある場合



長さ1m以上、
太さ15cm以上の枝



土がついたままの草・枝

CD・DVDの回収を行っています

環境美化団体である『530とこなめ』では、もえるごみを減らす活動のひとつとして、CD・DVDを回収する取り組みを独自におこなっています。ご家庭で使わなくなったCD・DVDがありましたら、回収ボックスへ入れてください。

回収ボックスの設置場所（一部抜粋）

- ・青海公民館
- ・市民交流センター
- ・常滑市役所生活環境課
- ・みんなの縁がわ（瀬木）
- ・大善院（奥条） ほか 詳細はお問い合わせください

福祉施設での仕事つくり
に活用されています



【連絡先】

530とこなめ 担当：松下 090-9904-6944

断る勇氣、減らす努力、ごみを出さないエコな生活

常滑市では、1人1日当たりの家庭ごみ排出量**450g**を目標としています。

【お問い合わせ】生活環境課 0569-47-6115

夏場の生ごみの捨て方



夏は微生物が繁殖しやすく、生ごみを放置するとにおいが発生しやすくなります。生ごみのにおいを抑える方法を紹介しますので、ぜひお試しください

1. 水を切る

においの元となる菌は湿気を好むため、水切りしていない生ごみは菌が繁殖しやすくなります。生ごみを捨てる際にしっかり水を切ることで菌の繁殖を抑え、においを軽減することができます。

また、水を切ることでごみのかさが減り、小さいごみ袋でも捨てられるようになります。市販の水切りネットなども活用してみましょう。



2. 重曹等をつける



生ごみが腐敗した時に出るにおい（ガス）は酸性なので、アルカリ性の重曹をかけることでにおいを抑えることができます。直接生ごみに振りかけたり、水に溶かして霧吹きなどで吹きかけることでにおいが抑えられます。また、ごみを捨てるときだけでなく、三角コーナーや排水溝がにおうときにも使用できます。

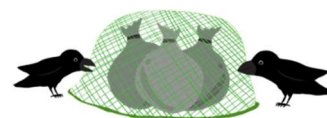
市販されている掃除用のアルカリスプレーでも同じ効果が得られます。

3. 新聞紙で包む



生ごみを乾いた新聞紙や紙袋等で包むことで、生ごみからにおいが広がるのを防ぐとともに、水分が蒸発しやすくなり、より水切りの効果が高まります。

また、カラスは視覚でエサを探すため、生ごみを新聞紙で包んで隠すことでカラスにごみを荒らされにくくなります。



最後に

集積場にごみ出しする際は、必ずネットを被せるようにしてください。ごみがカラスに荒らされると、周辺に生ごみが散乱し悪臭が発生します。ご協力よろしくお願いいたします。

（集積場のネットは市役所生活環境課窓口で無料配布しています）

ごみ分別アプリ

スマートフォン・タブレットからごみの分別方法や収集日が確認できます。

各ストアより「さんあ〜る」で検索するか、
右のQRコードを読み込んだ先からダウンロードできます。
※アプリ利用料は無料ですが、通信費はご負担ください。



iPhone



Android