

Versão terremoto

O que fazer quando ocorrer o terremoto

Dentro de casa

① Se afaste da janela e se esconda embaixo da mesa.



② Ao parar de balançar, feche a válvula do gás, desplugue as tomadas etc para evitar incêndio.



③ Abra as portas e as janelas, criando rota de fuga.



Fora de casa

- Proteja a cabeça dos objetos que caem (placas, vidros etc), utilizando o que tiver na mão e vá a um espaço aberto.
- Se afaste de muros, jido-hanbaikis, postes, fios caídos etc



Fique atento a notícias

- Caso esteja previsto um terremoto com intensidade acima de nível 5, é emitido um alerta nas regiões com previsão de tremor acima de intensidade nível 4 através de Tv, rádio, celular etc.
- O tempo entre o alerta e o tremor é de alguns segundos.
- O alerta não acerta 100%, mas não custa prevenir e se proteger.



O que fazer quando ocorrer tsunamis

- Fuja para um local mais alto possível.
- Se ajude com os vizinhos.
- O tsunami pode ocorrer mais de uma vez. Fique atento até o alerta ser cancelado.



Indicação de altura



Indicação de prédio para fuga

Velocidade do tsunami e da propagação do fogo





Quanto mais fundo do mar estiver localizado o epicentro do terremoto, mais veloz é o tsunami. Por exemplo, o Nankai Torafu que está previsto para ocorrer em até 30 anos e ocorre na profundidade do mar, é esperado um tsunami de 700km/h, velocidade de um avião a jato. E diz-se que pode avançar na terra 50m em aproximadamente 5 segundos (40km/h).

Lista de checagem dos objetos

Objetos para levar no momento da evacuação

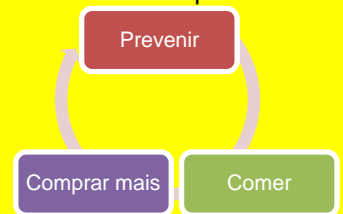
Capacete	Água	Celular, rádio portátil	Lanterna	Pilha reserva
 <p>Para proteger a cabeça de objetos que caem.</p>	 <p>O cálculo base de água para beber é de 3 litros/dia por pessoa.</p>	 <p>Não esqueça de levar o carregador do celular. O rádio, utilize o que transmite rádio AM e FM.</p>	 <p>Auxilia na mobilização quando não tem claridade. É bom se cada pessoa tiver o seu.</p>	 <p>É necessário como reserva para a lanterna e o rádio.</p>
Alimentos de emergência	Medicamentos e materiais de primeiros socorros	Objetos de uso diário	Objetos de valor	
 <p>Comida seca, em lata, repository de nutrients etc.</p>	 <p>Band-aid, remédio para febre, gripe, máscara, medicamento para doença crônica, caderneta de remédio etc.</p>	 <p>Caneta, caderno, roupas, luva de trabalho, faca, isqueiro, abridor de lata, bota, banheiro descartável etc.</p>	 <p>Dinheiro, hanko, caderneta do banco, cópias da carteira de motorista e do hokensho etc.</p>	<div data-bbox="1125 694 1588 1019" style="border: 2px solid black; border-radius: 50%; padding: 20px; text-align: center;"> <p>Se possível, separe também objetos de lembrança !</p> </div>

O que precisa providenciar até terminar o período de evacuação

Alimentos de emergência	Água	Objetos de uso cotidiano	Ferramentas
 <p>É bom preparar comidas instantâneas e temperos como shoyu e miso.</p>	 <p>Preparar água para beber e para uso cotidiano. Para o cotidiano pode ser a água da banheira, armazenado em galões.</p>	 <p>Fogão portátil, bomba de ar, cobertor, roupas, papel higiênico, saco plástico, lenço de papel, banheiro descartável etc.</p>	 <p>Pá, serra, corda, pé de cabra, máscara, óculos de proteção etc para atividades de resgate.</p>

Método do ciclo de estoque

É o método de consumir comidas instantâneas e ir repondo o mesmo produto.



Contato dos membros da família

Local da bagagem de emergência

Local de evacuação próximo da casa

Edição e projeção: Somu-bu Anzenkyodo-ka da prefeitura de Tokoname

〒479-8610

Aichi-ken Tokoname-shi Shinkai-cho Yoncho-me Ichibancho

Tel 0569-35-5111