

家庭向けごみに関する  
アンケート調査の結果

令和元年 12 月  
常滑市

# 調査概要

---

# 1 調査の目的

本調査は、令和元年度に行う『常滑市ごみ減量化推進計画 2017』の間見直しに向けた情報収集及び今後の家庭系ごみの減量に向けた取組施策の参考にするため実施いたしました。

# 2 調査の方法と配布回収数

## ■ 調査の方法

調査地域	常滑市全域
調査対象者	住民基本台帳から無作為に抽出した 1,000 人
調査期間	令和元年 8 月 16 日（金）から 9 月 6 日（金）まで
調査方法	郵送配布・返信用封筒で回収

## ■ 配布回収数

配布数	回収数	回収率
1,000 人	424 人	42.4%

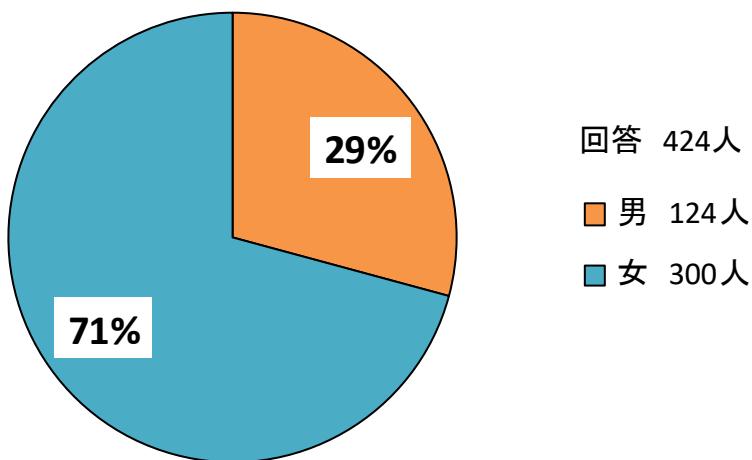
# 3 報告書の見方

- 回答結果の割合「%」は、その設問に対しての回答者数に対して、それぞれの回答数の割合を小数点第 1 位で四捨五入しております。
- 回答結果の割合で 0.5%未満は 0%と表記されます。

# 調査結果

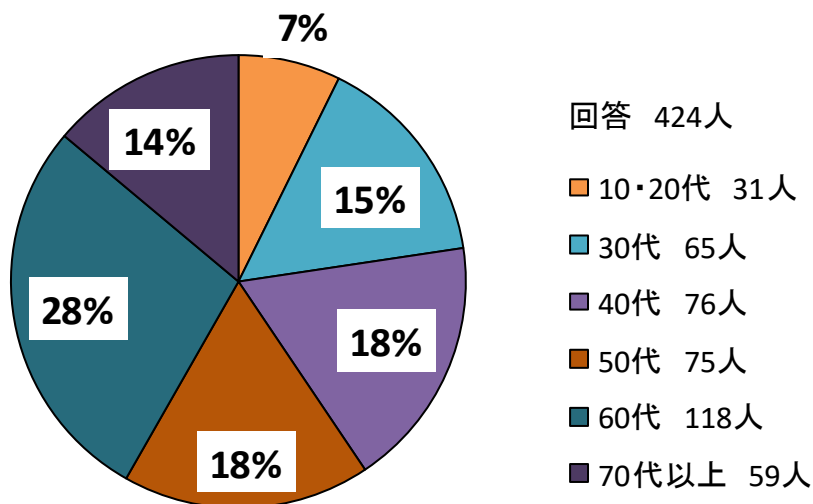
---

**問 1 - 1** あなたの性別は次のうちどちらですか。



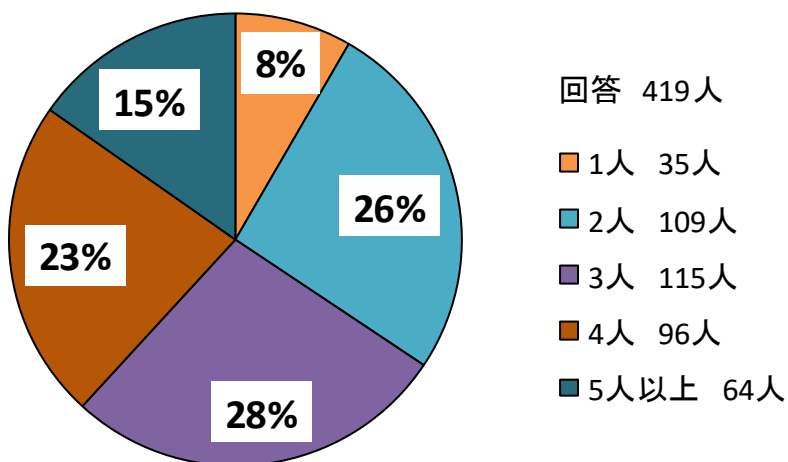
家族の中でごみの分別・ごみ出しをされている方に回答をしていただき、男性が29%、女性が71%と女性が高い割合になりました。

**問 1 - 2** あなたの年齢は次のうちどれですか。



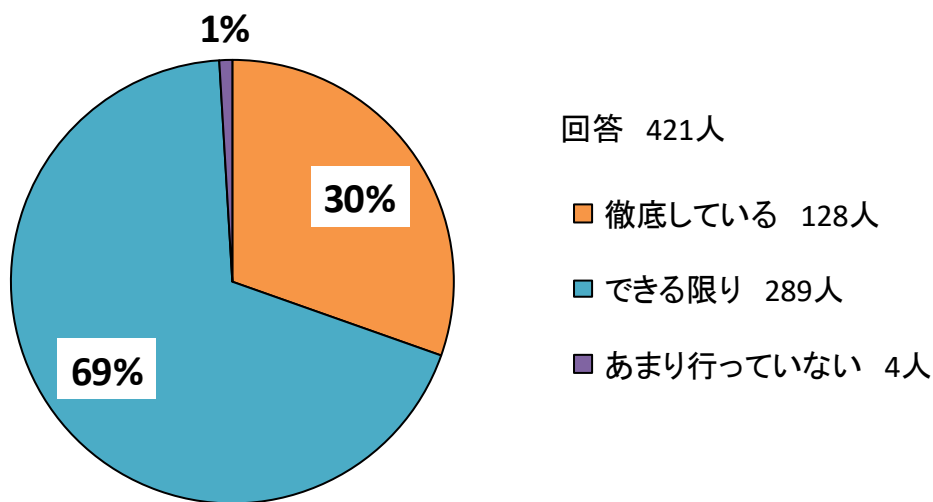
60代が28%と最も高く、10代・20代が7%と最も低かったです。

**問 1 - 3** 同居しているご家族の人数はあなたを含めて何人ですか。



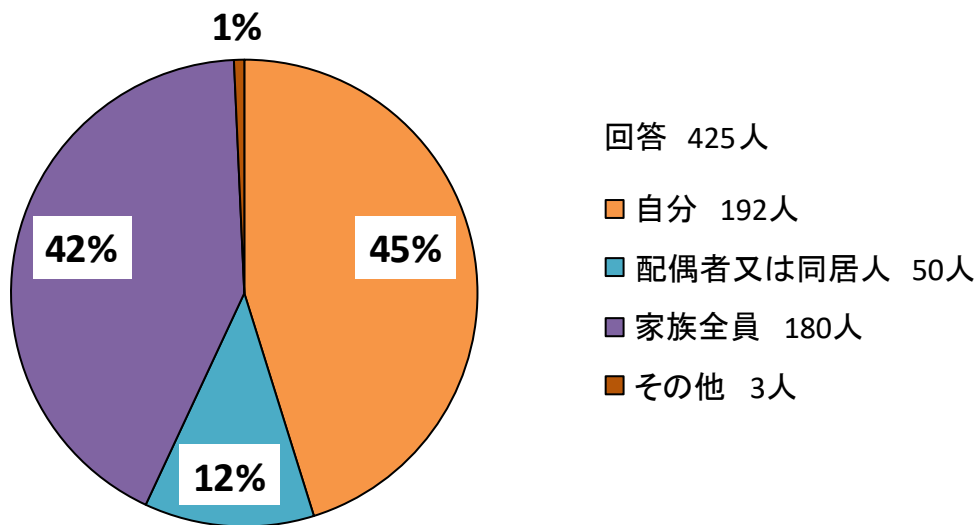
3人が28%と最も高く、1人が8%と最も低かったです。

**問 1 - 4** あなたのご家庭では、ごみの分別をどの程度行っていますか。



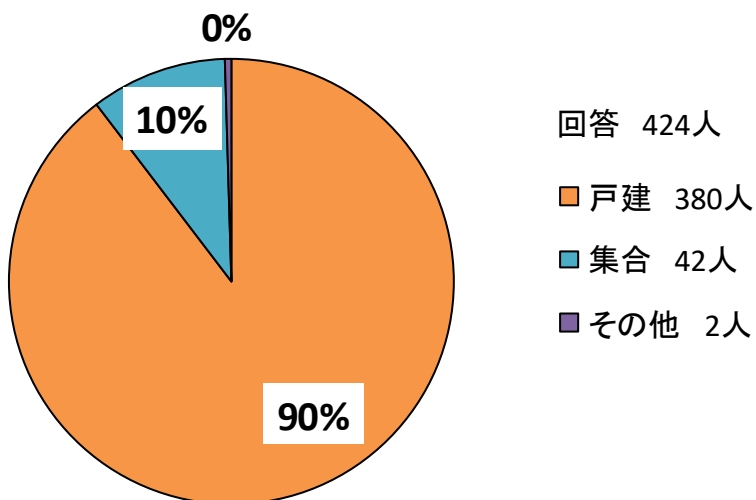
できるだけしているが69%と最も高く、あまり行っていないが1%しかいませんでした。

**問 1 - 5** あなたのご家庭では、ごみの分別はどなたがされていますか。



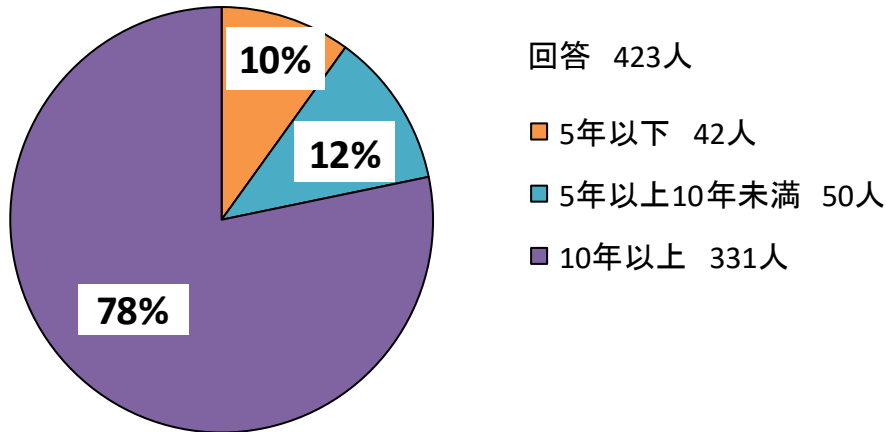
自分が 45% と最も高く、配偶者又は同居人が 12% と最も低かったです。

**問 1 - 6** お住まいの種類は次のうちどれですか。



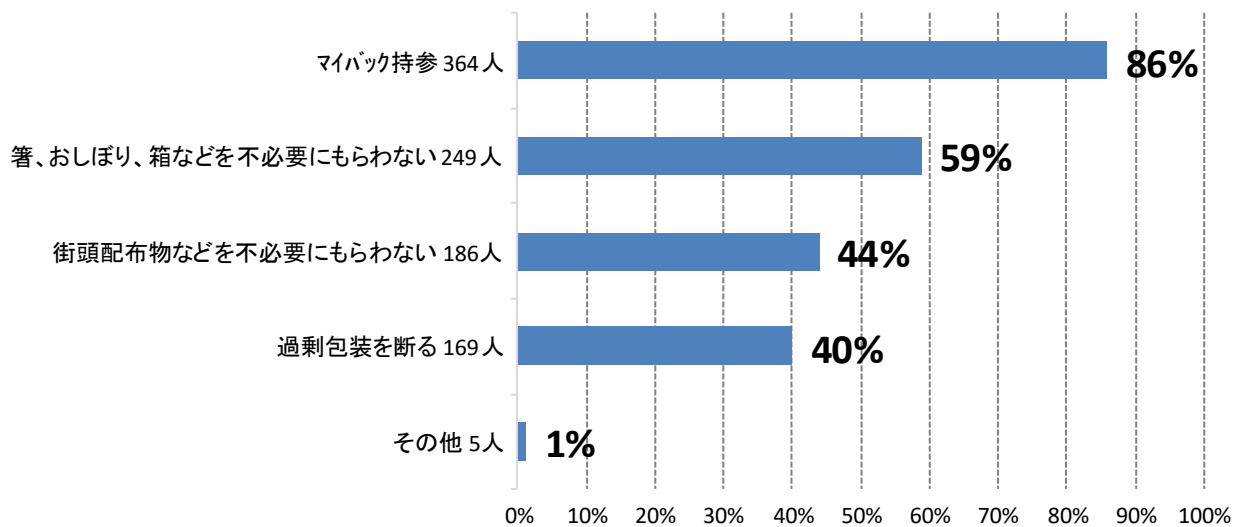
戸建が 90% と最も高く、集合住宅が 10% と最も低かったです。

**問 1 - 7** 常滑市にお住まいになって何年になりますか。



10年以上が78%と最も高く、5年以下が10%と最も低かったです。

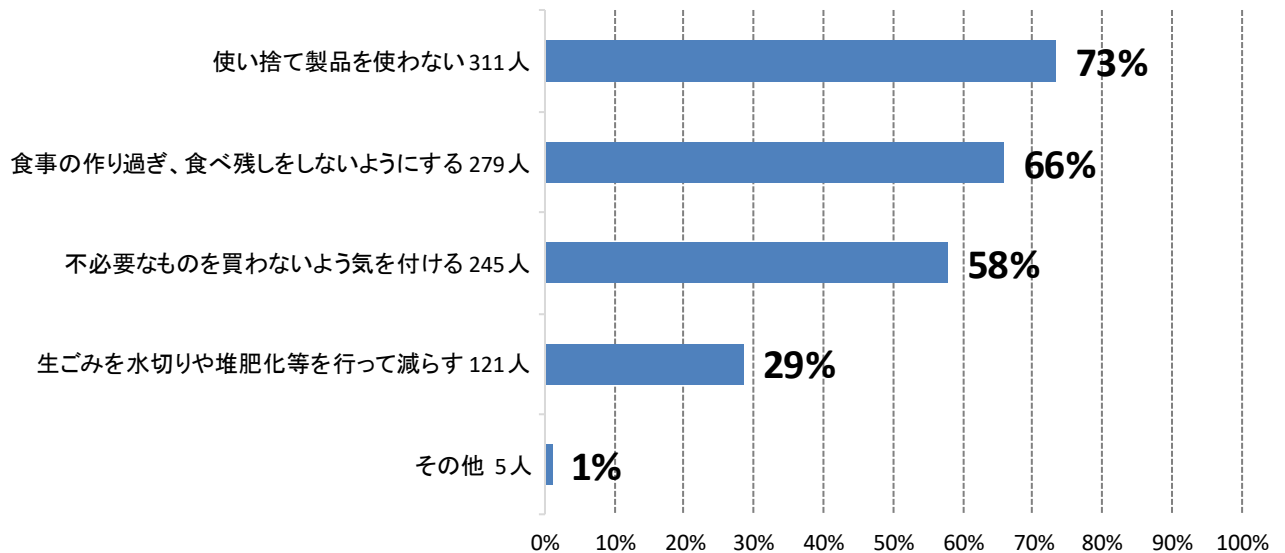
**問 2 - 1** 4Rの中で1番重要な「断る (Refuse)」の行動について、日ごろどんなことを実行していますか。(複数回答)



マイバック持参が86%と最も高く、箸、おしぼり、箱などを不必要にもらわないが59%と次に高かったです。

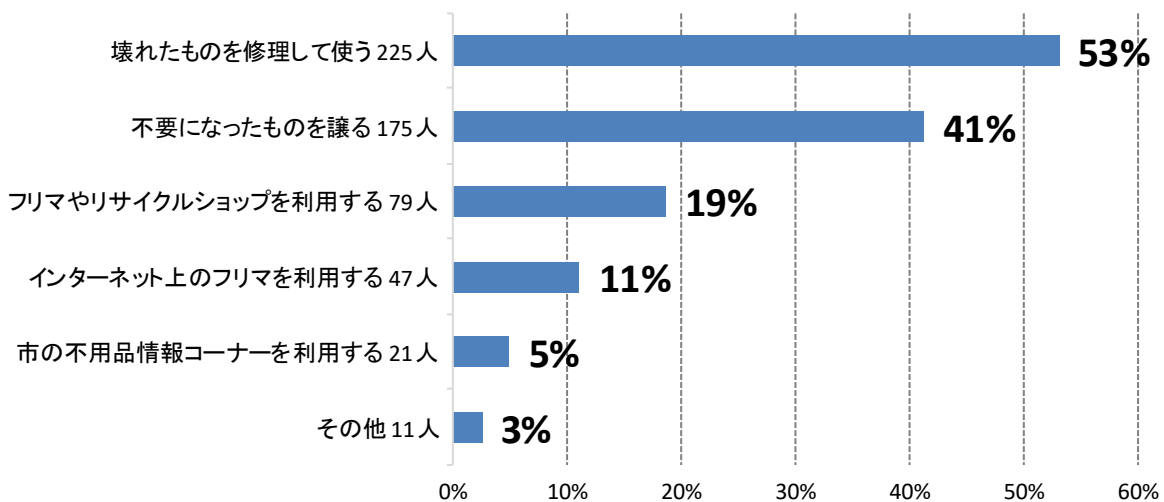


**問 2 - 2** 4Rの中で2番目に重要な「減らす (Reduce)」行動について、日ごろどんなことを実行していますか。(複数回答)



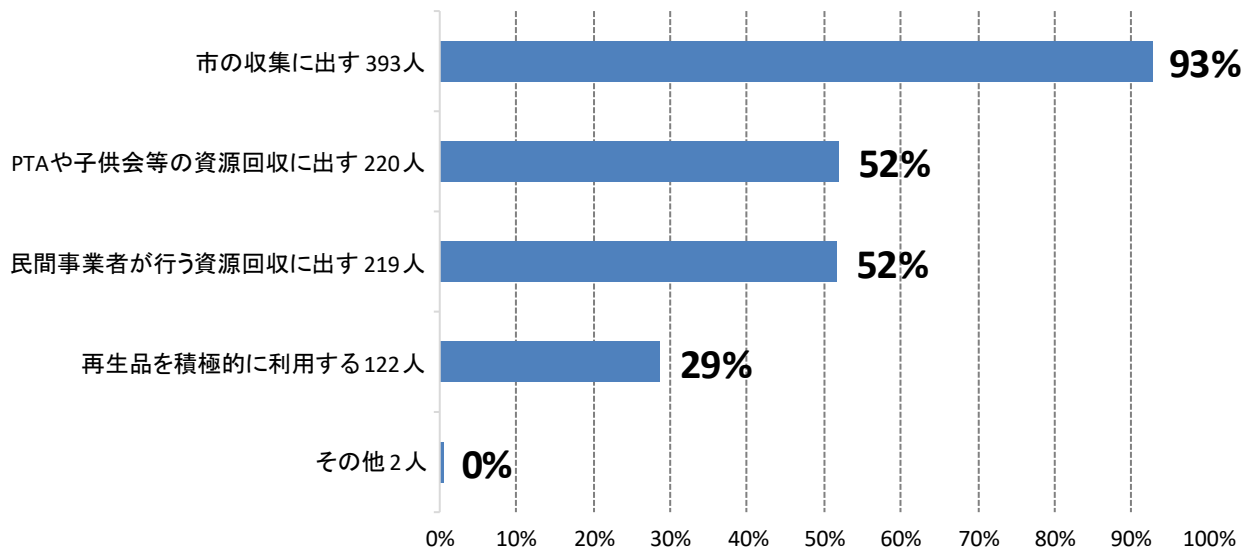
使い捨て製品を使わないが73%と最も高く、食事の作り過ぎ、食べ残しをしないが66%と次に高かったです。

**問 2 - 3** 4Rの中で3番目に重要な「繰り返し使う (Reuse)」行動について、日ごろどんなことを実行していますか。(複数回答)



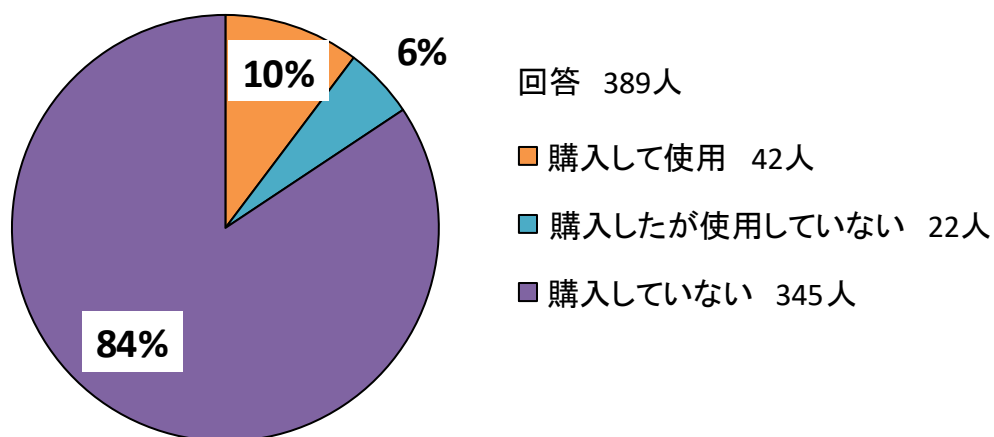
壊れたものを修理して使うが53%と最も高く、不要になったものを譲るが41%と次に高かったです。

**問 2 - 4 「資源として再利用する (Recycle)」 行動について、日ごろどんなことを実行していますか。(複数回答)**



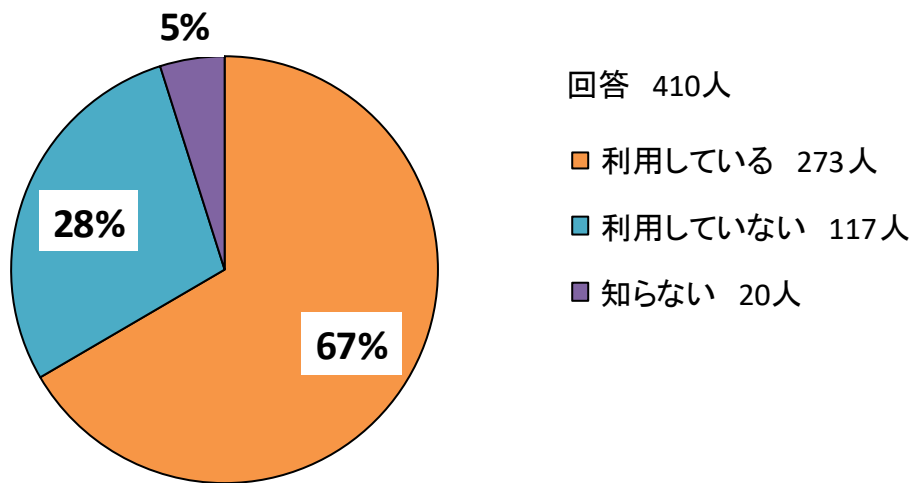
市の収集に出すが 93%と最も高く、PTA や子供会等の資源回収に出すと民間事業者が行う資源回収に出すが 52%と次に高かったです。

**問 2 - 5 生ごみ減容機器の使用についてお聞かせください。**



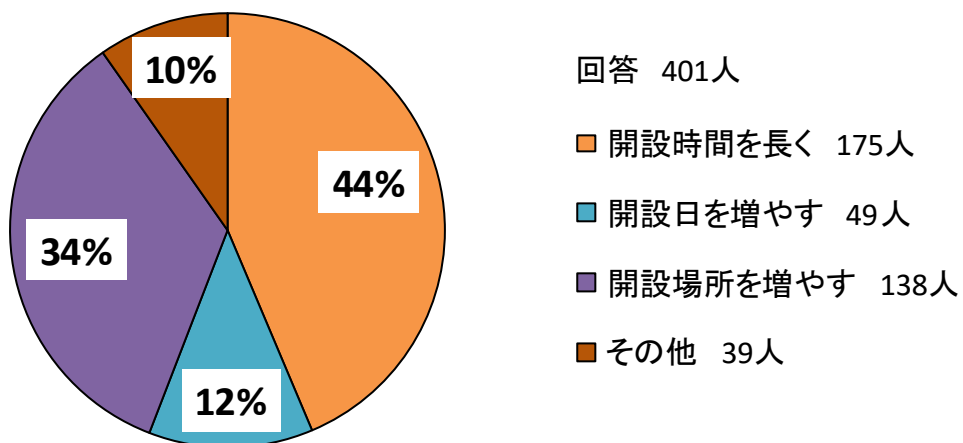
購入していない方が 84%と最も高く、購入している方が 10%、購入したが使用していない方が 6%でした。

**問 3 - 1 - 1** 資源回収ステーションを利用していますか。



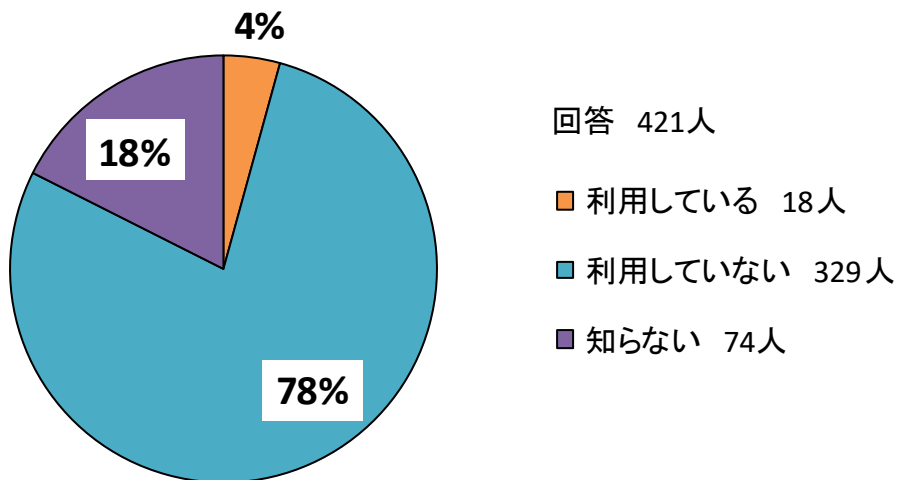
利用している方が 67%で、利用していない方が 28%で、知らない方が 5%でした。

**問 3 - 1 - 2** 今後、資源回収ステーションの運営について、もっとも要望することは何ですか。



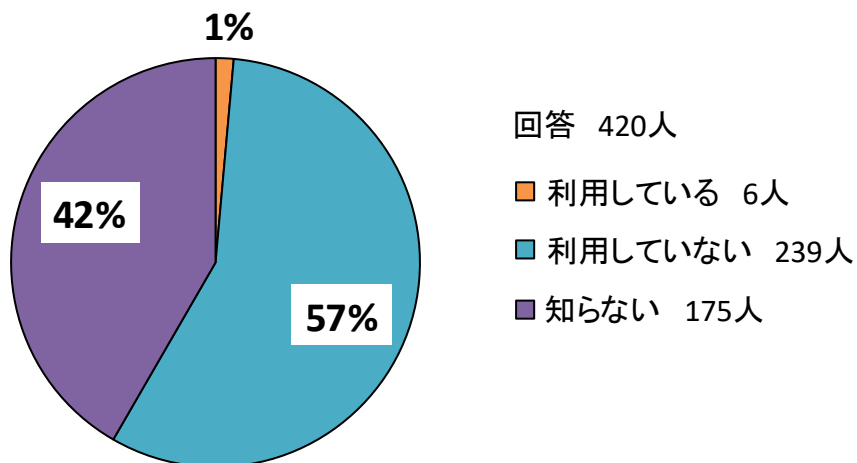
開設時間を長くするが 44%と最も高く、開設場所を増やすが 34%と次に高かったです。

**問 3 - 1 - 3** 不用品情報コーナーを利用していますか。



利用していない方が 78% と最も高く、利用している方が 4 % でした。

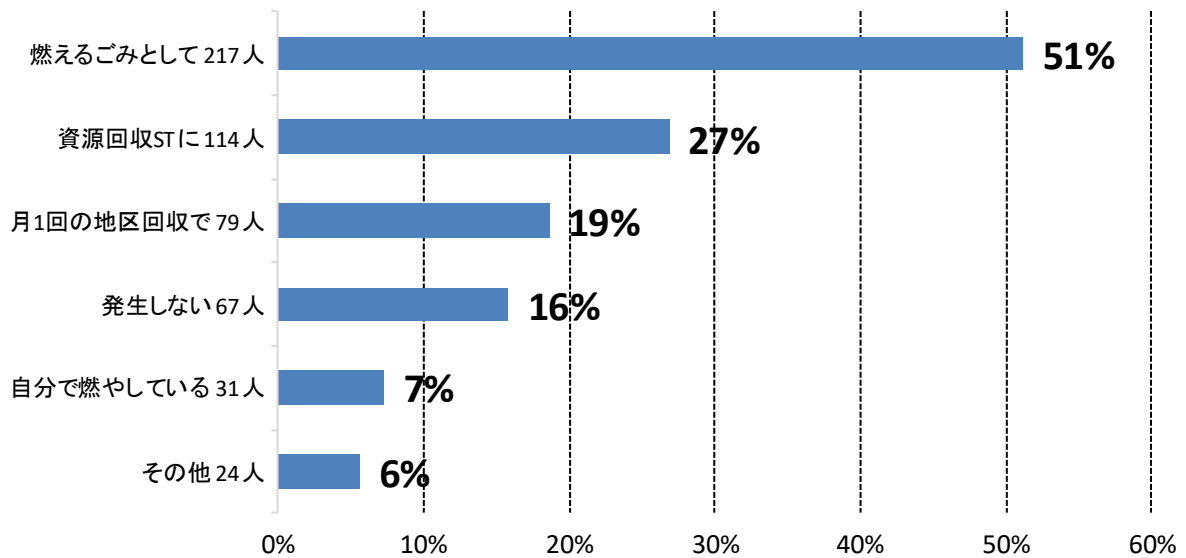
**問 3 - 1 - 4** 家庭ごみ有料戸別収集業者を利用していますか。



利用していない方は 57% で、利用している方は 1 % のみでした。

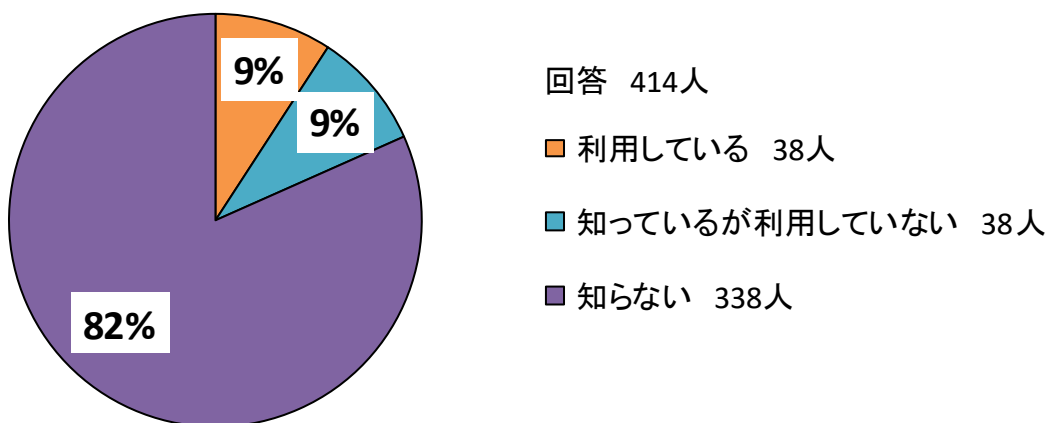
**問 3 - 1 - 5** 刈草・せん定枝の処分方法についてお聞かせください。

(複数回答)



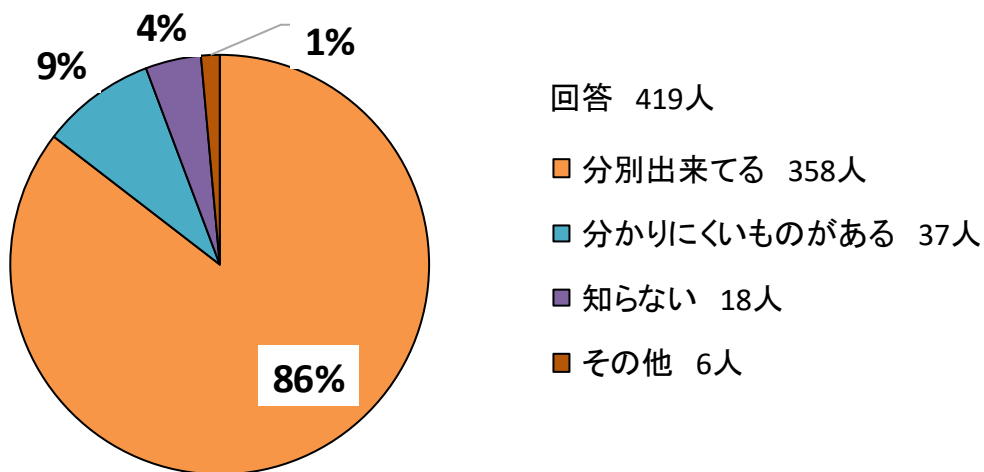
燃えるごみとして処分している方が 51% と最も高く、資源回収ステーションに持って行く方が 27% と次に高かったです。

**問 3 - 1 - 6** ごみ分別アプリ「さんあ〜る」について



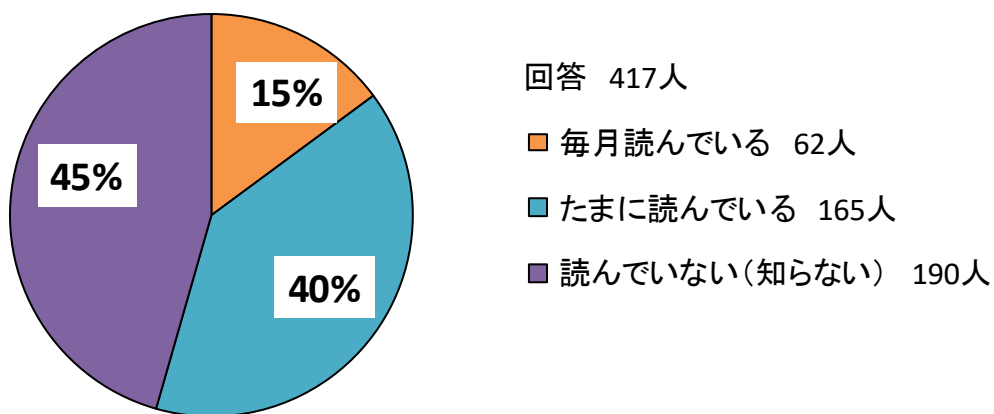
知らない方が 82% と最も高く、利用している、知っているが利用していない方が共に 9% でした。

**問 3 - 2** 毎年作成し、広報とこなめと一緒に配布している、「ごみの出し方チラシ（A3カラーチラシ）」について



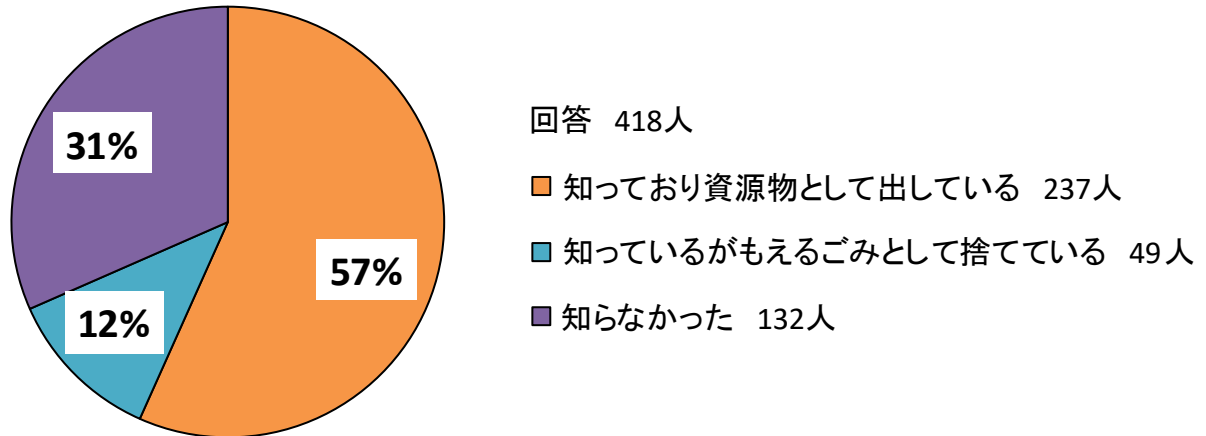
チラシを見て分別出来てる方が86%と最も多く、分かりにくいものがある方9%と次に多かったです。

**問 3 - 3** 毎月作成し、回覧板に掲載している、「4R通信」について



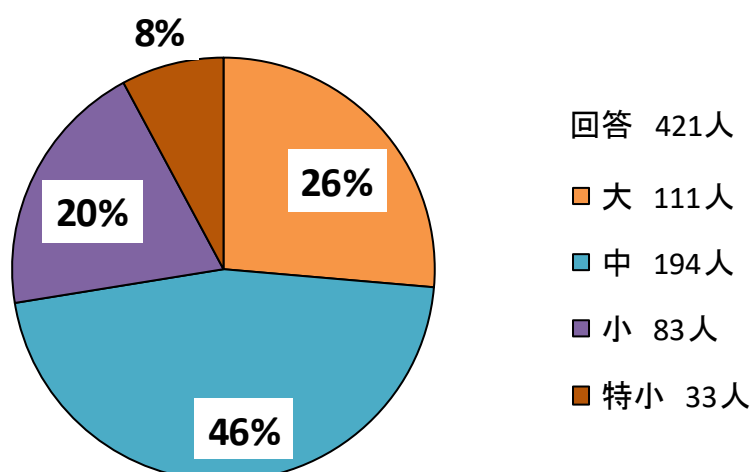
読んでいない（知らない）方が45%と最も高く、たまに読んでいる方が40%と次に多かったです。

**問 3 - 4** 平成 30 年度から「紙製容器包装」を「その他紙類」を変更し回収品目を拡充したことを知っていますか。



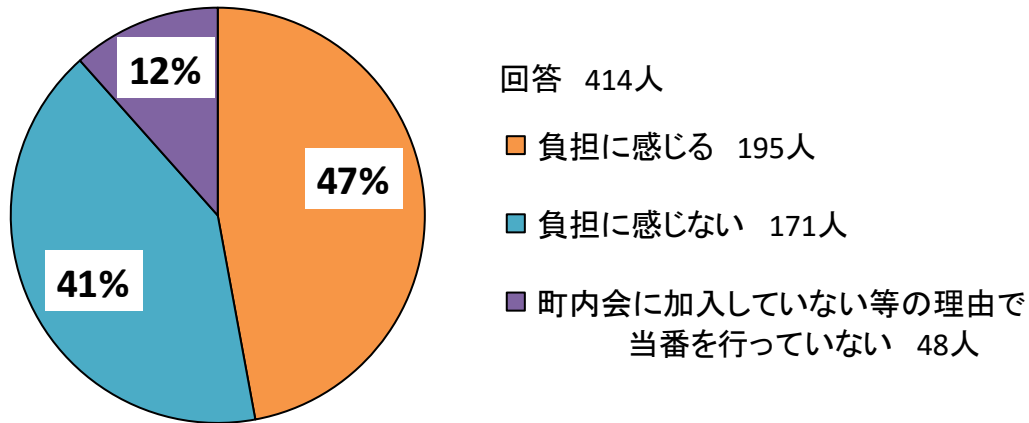
知っており資源物として出している方が 57% と最も多く、知らなかった方が 31% と次に多かったです。

**問 3 - 5** 家庭ごみ袋について、普段ご利用のサイズを教えてください。



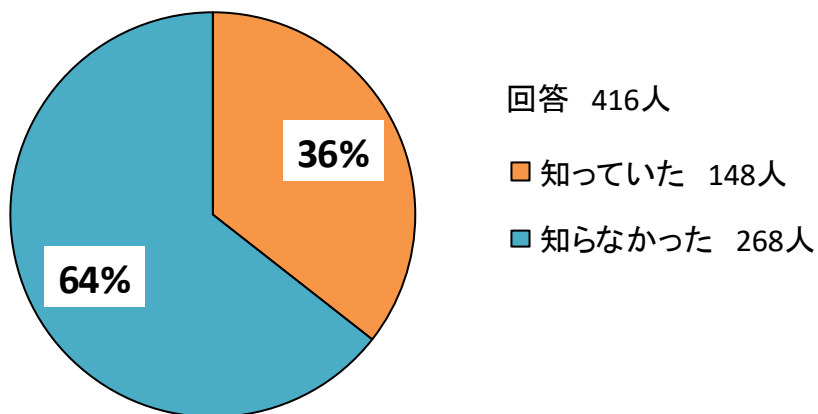
中サイズが 46% と最も多く、大サイズが 26% と次に多かったです。

**問 4 - 1** 月 2 回のもえないごみ・資源物の回収日に、朝 7 時 30 分から 8 時 30 分まで当番として立つことを負担と感じますか。



負担を感じる方が 47% と最も高く、負担に感じない方が 41% でした。

**問 4 - 2** 令和 4 年 4 月（予定）から、「クリーンセンター常武」に「知多南部広域環境センター」に移行いたします。



知っていた方が 36%、知らなかった方が 64% でした。