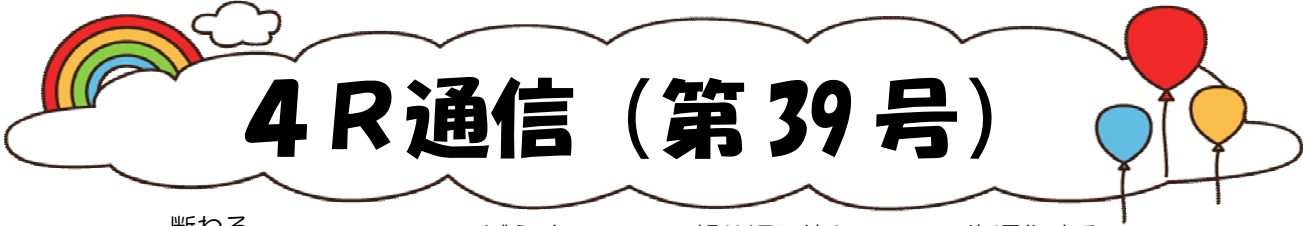


～「よし！ごみを減らそう！」と思ってくれる人が一人でも増えるように願いを込めて～



# 4R通信（第39号）


断わる 減らす 繰り返し使う 資源化する  
 『リフューズ ♪ リデュース ♪ リユース ♪ リサイクル』

## ペットボトルの正しい出しかた！

**STEP 1** 中をすすぐ

**STEP 2** キャップを外す

**STEP 3** 軽くつぶす



ペットボトルをつぶさずにそのまま地区のコンテナに入れると容量を占めるため、コンテナがすぐいっぱいになってしまいます！

**STEP 1～3**を守り、正しい出し方を心がけましょう！

## 食品ロス0%への道⑧



食品ロスを減らすための『まめ知識』を連載しています。今回は、野菜の保存方法（秋編）をご紹介します！

食材	保存方法
かぼちゃ	丸ごとであれば冷暗所で1～2か月保存できる<室温> ワタを取り、使う大きさにカットする<冷蔵>
いも類	新聞紙に包んで冷暗所に保存する<室温>
しいたけ まいたけ えのき しめじ	買ったパッケージのままかラップで包んで野菜室で保存する。水気があると痛むので濡らさないようにする。<冷蔵> 石づきや根本を取り除いてそのままか使いやすい大きさに切り、小分けに包む<冷凍>
りんご	1個ずつキッチンペーパーや新聞紙に包み、冷暗所で保存する<室温> ポリ袋に入れて野菜室で保存する<冷蔵>

「4R とこなめ チャレンジ500」気が付けば わたしが主役 ごみ減量

常滑市では、1人1日当たりの家庭ごみ排出量500gを目標としています。

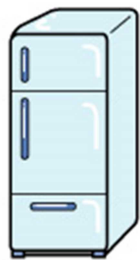
【お問い合わせ】生活環境課 0569-47-6115

## 家電4品目（洗濯機、冷蔵庫、テレビ、エアコン）の出し方

洗濯機、冷蔵庫、テレビ、エアコンの家電4品目は家電リサイクル法により、リサイクルすることが義務付けられています。不用になったら、正しく処理しましょう。



洗濯機  
衣類乾燥機



冷蔵庫  
冷凍庫



テレビ  
(液晶・ブラウン管)



エアコン

### 1. 家電販売店に処理を依頼する

「購入した店」「買い替える店」に引き取りを依頼し、リサイクル料金と収集運搬料金を支払う。

### 2. 収集運搬許可業者に依頼する

「購入した店がわからない」「買い替えの予定がない」場合は、収集運搬許可業者に依頼してください。以下は許可業者になります。

業者名	所在地	連絡先
株式会社テクア	泉町1丁目44番地	0569-35-3817
有限会社マルハチ	矢田字烏田24番地の3	0569-42-2976
常滑市シルバー人材センター	神明町3丁目40番地	0569-89-7722
有限会社藁重紙プレスセンター	金山字菖蒲池34番地	0569-43-4135
中野建材	市場町4丁目172番地	0569-34-4968

### 3. 指定引取場所に自分で持ち込む

- ①郵便局で家電リサイクル券を購入する。
- ②必要事項を記入し、廃棄する家電製品に家電リサイクル券を貼る。
- ③指定引取場所\*へ搬入する。

※トーエイ株式会社 常滑市大曾町4丁目64番地 Tel: 0569-36-3317

## 正しく処理されないと...

街中で巡回している業者や空地で回収している業者、インターネットネットで広告している業者などの中には違法業者がいます。

違法業者に引き渡した場合、不法投棄や不適正処理により火災が発生したなどの事例が報告されています。

また、無料回収と言いながらも、後々になって高額請求されるといったケースもあります。

そのため、上記1. ~ 3. の正しい処理をしましょう！

