

第5次常滑市総合計画の策定に関する  
市民アンケート調査結果

平成26年11月  
常滑市

## 目 次

1	市民アンケート調査 実施概要	1
2	全体集計結果	2
3	住まい別の集計結果	9
4	年齢別の集計結果	19
5	自由意見	
	(1)問4 空港開港に伴うまちの変化(良い点・悪い点) についての自由意見(主なもの)	32
	(2)自由記載欄における意見(主なもの)	34
	<b>【参考資料】</b>	
	第5次常滑市総合計画の策定に関する市民アンケート調査 (調査票)	37

## 1 市民アンケート調査 実施概要

(1) 調査目的 本調査は、第5次常滑市総合計画の策定に当たり、参考とするために実施しました。

(2) 調査対象者 市民 2,000 人

※2,000 人は、平成 26 年 4 月 1 日現在における 18 歳以上の市民の中から無作為に抽出しました。

(3) 調査時期 平成 26 年 8 月 7 日(木)～8 月 27 日(水)

(4) 調査方法 郵送により配布・回収を行いました。

(5) 調査事項

- ① 回答者の属性(性別、年齢、職業、居住地区等)
- ② 「住みやすさ」に関する事項
- ③ 「空港開港に伴うまちの変化」に関する事項
- ④ 「保健・医療・福祉の充実」に関する満足度・重要度
- ⑤ 「子育て支援」に関する満足度・重要度
- ⑥ 「安全・安心なまちづくり」に関する満足度・重要度
- ⑦ 「環境問題への対応」に関する満足度・重要度
- ⑧ 「都市環境の整備」に関する満足度・重要度
- ⑨ 「産業の振興と消費生活の充実」に関する満足度・重要度
- ⑩ 「教育・文化の振興」に関する満足度・重要度
- ⑪ 「協働のまちづくりと行政運営」に関する満足度・重要度
- ⑫ 今後のまちづくりにおいて、特に重要と思う施策分野
- ⑬ 自由意見

(6) 回収結果

配布数	有効回収数 (回収率)	無効(白票等)回収数 (回収率)
2,000	812 (40.6%)	0 (0%)

## 2 全体集計結果

### 【回答者の属性】

#### A 性別

No.	カテゴリ	件数	(全体)%
1	男性	374	46.1
2	女性	435	53.6
	不明	3	0.4
	合計	812	100.0

#### B 年齢

No.	カテゴリ	件数	(全体)%
1	18・19歳、20歳代	66	8.1
2	30歳代	110	13.5
3	40歳代	132	16.3
4	50歳代	131	16.1
5	60～74歳	247	30.4
6	75歳以上	124	15.3
	不明	2	0.2
	合計	812	100.0

#### C 職業

No.	カテゴリ	件数	(全体)%
1	会社員	208	25.6
2	公務員	25	3.1
3	自営	54	6.7
4	農業・漁業	30	3.7
5	パート・アルバイト	125	15.4
6	専業主婦	126	15.5
7	学生	17	2.1
8	無職	201	24.8
9	その他	20	2.5
	不明	6	0.7
	合計	812	100.0

#### D 住まい

No.	カテゴリ	件数	(全体)%
1	青海地区	128	15.8
2	鬼崎地区	213	26.2
3	常滑地区	291	35.8
4	南陵地区	139	17.1
5	わからない	37	4.6
	不明	4	0.5
	合計	812	100.0

(注)「〇〇地区」は、中学校区の区域。区域図は下図参照

#### 【中学校区域図】



#### E 常滑市の居住年数

No.	カテゴリ	件数	(全体)%
1	1年未満	21	2.6
2	5年未満	56	6.9
3	10年未満	65	8.0
4	20年未満	66	8.1
5	30年未満	73	9.0
6	30年以上	528	65.0
	不明	3	0.4
	合計	812	100.0

#### F 家族構成

No.	カテゴリ	件数	(全体)%
1	単身世帯	67	8.3
2	夫婦のみ世帯	184	22.7
3	子どもとの同居	328	40.4
4	親との同居	126	15.5
5	3世代居住	88	10.8
6	4世代居住	6	0.7
7	その他	8	1.0
	不明	5	0.6
	合計	812	100.0

#### G 居住形態

No.	カテゴリ	件数	(全体)%
1	持家(分譲マンション含む)	732	90.1
2	借家(アパート含む)	68	8.4
3	社宅・寮	6	0.7
4	間借	2	0.2
	不明	4	0.5
	合計	812	100.0

#### H 町内会への加入

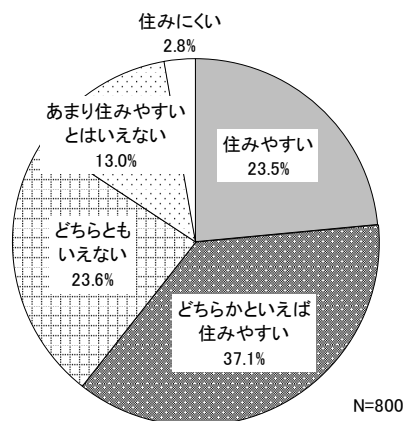
No.	カテゴリ	件数	(全体)%
1	はい	719	88.5
2	いいえ	90	11.1
	不明	3	0.4
	合計	812	100.0

#### I 市外居住経験の有無

No.	カテゴリ	件数	(全体)%
1	はい	456	56.2
2	いいえ	354	43.6
	不明	2	0.2
	合計	812	100.0

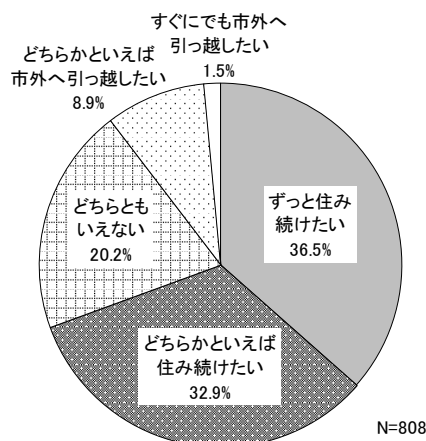
問1 常滑市は住みやすいまちだと思いますか。

常滑市の住みやすさについては、「どちらかといえば住みやすい」が37.1%で最も多く、「住みやすい」とあわせると6割以上になっています。



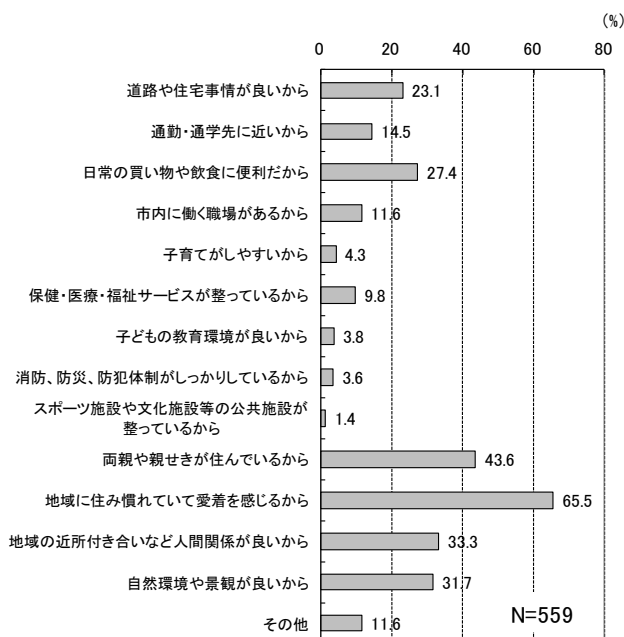
問2 あなたは、今後も常滑市に住み続けたいと思いますか。

今後も常滑市に住み続けたいかについては、「ずっと住み続けたい」が36.5%で最も多く、「どちらかといえば住み続けたい」とあわせると7割近くになっています。



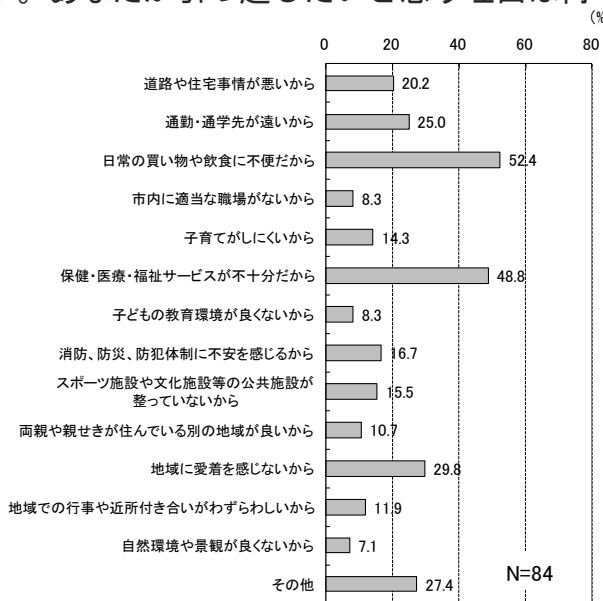
問3-1 問2で「ずっと住み続けたい」「どちらかといえば住み続けたい」と回答された方にお聞きします。あなたが今後も住み続けたいと思う理由は何ですか。

今後も住み続けたい理由については、「地域に住み慣れていて愛着を感じるから」が65.5%で最も多く、次いで「両親や親せきが住んでいるから」(43.6%)、「地域の近所付き合いなど人間関係が良いから」(33.3%)の順になっています。




問3-2 問2で「どちらかといえば市外へ引っ越したい」「すぐにでも市外へ引っ越したい」と回答された方にお聞きします。あなたが引っ越したいと思う理由は何ですか。

引っ越したいと思う理由については、「日常の買い物や飲食に不便だから」が52.4%で最も多く、次いで「保健・医療・福祉サービスが不十分だから」(48.8%)、「地域に愛着を感じないから」(29.8%)の順になっています。



問4 中部国際空港は、平成17年2月に開港し間もなく10周年を迎えます。空港開港に伴う、これまでのまちの変化についてどのように思いますか。

空港開港に伴うこれまでのまちの変化については、「そう思う」「どちらかといえばそう思う」の回答をあわせると、「良好な環境の住宅地が増加した」が最も多く、6割近くとなっています。次いで、「商業施設や飲食店が立地し、買い物等が便利になった」(55.9%)、「人口が増加し、まちに活気が出てきた」(54.0%)の順になっています。



問5～問12 あなたは、市の各分野に係る取組について、現在どの程度満足していますか。  
また、今後どの程度重要だと思いますか。

問5「保健・医療・福祉の充実」、問6「子育て支援」、問7「安全・安心なまちづくり」、問8「環境問題への対応」、問9「都市環境の整備」、問10「産業の振興と消費生活の充実」、問11「教育・文化の振興」、問12「協働のまちづくりと行政運営」の全60項目について、以下の手順で、「不満度」、「重要度」、「必要度」を計算しました。

- (1) 質問項目への得点の付与：問5～問12の回答に対して、【得点表】のとおり得点を与えました。
- (2) 「不満度」、「重要度」の計算：合計点を有効回答者数（全回答数から「分からない」と無回答者数を除いたもの）で除して、「不満度」、「重要度」の得点を計算しました。⇒【不満度、重要度、必要度の計算例】中の①
- (3) 必要度の計算：【必要度の計算式】のとおり、「不満度」と「重要度」の得点を掛け合わせたものを「必要度」と定義し、「必要度」の得点を計算しました。⇒【不満度、重要度、必要度の計算例】中の②

【調査票の例】

**「保健・医療・福祉の充実」についておたずねします。**

問5 あなたは、市の「保健・医療・福祉の充実」に係る取組について、現在どの程度満足していますか。また、今後どの程度重要だと思いますか。各項目に1つずつ○をつけてください。

	現在の満足度					今後の重要度						
	満足	まあ満足	どちらともいえない	やや不満	不満	分からない	重要	まあ重要	どちらともいえない	あまり重要でない	重要でない	分からない
例) ○○の推進	1	2	3	4	5	6	1	2	3	4	5	6
1 予防医療(各種健康診断)の充実	1	2	3	4	5	6	1	2	3	4	5	6
2 市民の健康づくり活動の推進	1	2	3	4	5	6	1	2	3	4	5	6

【得点表】

不満度		不満度得点		重要度		重要度得点	
満足	まあ満足	どちらともいえない	やや不満	不満	重要	まあ重要	どちらともいえない
1点	2点	3点	4点	5点	5点	4点	3点
2点	3点	4点	5点	1点	2点	3点	4点
3点	4点	5点	1点	2点	3点	4点	5点
4点	5点	1点	2点	3点	4点	5点	1点
5点	1点	2点	3点	4点	5点	1点	2点

【必要度の計算式】

**必要度 = 不満度 × 重要度 (必要度 1～25 点)**

【不満度、重要度、必要度の計算例】

設問分野	設問項目	①	②	③
		不満度 (A)	重要度 (B)	必要度 (A×B)
問5 保健・医療・福祉の充実	1 予防医療(各種健康診断)の充実	2.7	4.5	12.2
	2 市民の健康づくり活動の推進	2.9	4.1	11.9
	3 保健センター・市民病院・医療機関などの充実	3.3	4.6	15.0
	4 地域で支え合う福祉の充実	3.1	4.2	13.1
	5 高齢者の生きがいづくり(働く機会、ボランティア活動、趣味)の推進	3.0	4.2	12.5
	6 介護施設・サービスの充実	3.1	4.4	13.9
	7 障がい者(児)の雇用拡大、在宅福祉サービス等の充実	3.1	4.3	13.6

(注) 「必要度」の計算に当たって使用した「不満度」と「重要度」の数値は、表中では表示していない少数点第2位以下を含んでいるため、「不満度×重要度」の数値が「必要度」の数値と合わない場合があります。

【問5～問12 全体集計表】

設問分野	設問項目	不満度 (A)	重要度 (B)	必要度 (A×B)
問5 保健・医療・福祉の充実	1 予防医療(各種健康診断)の充実	2.7	4.5	12.2
	2 市民の健康づくり活動の推進	2.9	4.1	11.9
	3 保健センター・市民病院・医療機関などの充実	3.3	4.6	15.0
	4 地域で支え合う福祉の充実	3.1	4.2	13.1
	5 高齢者の生きがいがいづく(働く機会、ボランティア活動、趣味)の推進	3.0	4.2	12.5
	6 介護施設・サービスの充実	3.1	4.4	13.9
	7 障がい者(児)の雇用拡大、在宅福祉サービス等の充実	3.1	4.3	13.6
問6 子育て支援	8 保育施設・サービスや学童保育の充実など、働きながら子育てができる環境づくり	3.2	4.5	14.5
	9 子育てに関する情報提供や相談体制の充実	3.1	4.3	13.2
	10 妊娠・出産・育児支援や保健指導など、母子保健サービスの充実	3.0	4.4	13.5
	11 子どもの医療費負担の軽減など、子育て・母子・父子家庭の経済的支援の充実	3.4	4.4	14.8
	12 子どもを犯罪、交通事故から守ることができる環境の整備	3.2	4.6	14.7
問7 安全・安心なまちづくり	13 堤防、橋りょうなどの改修による防災・減災対策の推進	3.2	4.5	14.1
	14 住宅の耐震化の支援	3.3	4.3	14.1
	15 消防・救急体制の充実	2.6	4.5	11.7
	16 自主防災組織の育成、防災意識の啓発、防犯・防災活動ボランティア・NPOなどの支援	3.0	4.2	12.5
	17 災害発生時の危機管理・防災体制の強化	3.2	4.5	14.3
	18 犯罪のないまちづくりと交通安全の推進	3.0	4.5	13.5
問8 環境問題への対応	19 家庭ごみの有料化、リサイクル活動などによるごみ減量化の推進	2.8	4.2	11.6
	20 太陽光発電施設の誘致など、新エネルギーの有効活用	3.1	3.9	12.2
	21 公害(騒音、振動等)対策の推進	3.1	4.1	12.5
	22 下水道の整備による水質汚濁の防止	3.0	4.3	13.0
	23 小中学校などにおける環境教育・自然保護思想の普及・啓発	3.0	4.1	12.4
	24 自転車や公共交通機関など環境にやさしい交通の利用促進	3.4	4.1	13.8
問9 都市環境の整備	25 自然環境の保全、生態系の保全	3.1	4.1	13.0
	26 公園緑地・水辺空間など自然豊かなまちづくりの推進	3.2	4.0	12.9
	27 良好なまちなみ・景観の形成	3.1	3.9	12.2
	28 水道水の安定供給	2.0	4.4	9.0
	29 公共下水道の整備	2.9	4.3	12.6
	30 優良な住宅・宅地の整備促進	2.8	3.8	10.9
	31 公共施設等のバリアフリー化など、人にやさしいまちづくりの推進	3.1	4.2	13.3
	32 幹線道路・生活道路の整備	3.0	4.2	12.7
	33 利用しやすい公共交通(バス等)の確保	3.9	4.3	16.5
問10 産業の振興と消費生活の充実	34 担い手農家の育成、販路開拓などによる農業の振興	3.4	4.0	13.7
	35 漁港の整備、販路開拓などによる漁業の振興	3.2	3.8	12.1
	36 地場産業(常滑焼、醸造業等)の振興	3.2	4.0	13.1
	37 企業誘致の推進	3.5	4.2	15.0
	38 雇用機会の創出、働く場の紹介	3.6	4.3	15.3
	39 観光施設の充実及び情報発信による観光客の誘致	3.3	4.1	13.3
	40 全国的なイベントや映画のロケ等の誘致	3.1	3.5	11.0
	41 日常的な買い物(食品等)ができる商業施設の立地促進	3.0	4.1	12.6
	42 飲食店、ホテルなどの立地促進	3.2	3.8	11.9
	43 消費生活に関する情報提供・相談体制の充実	3.3	3.8	12.4
	問11 教育・文化の振興	44 小中学校における教育環境の充実	3.0	4.4
45 小中学校施設の老朽化対策の推進		3.5	4.5	15.6
46 青少年の健全育成		3.2	4.2	13.5
47 サークル活動等による生涯学習の充実		3.0	3.8	11.5
48 図書館の充実		3.5	4.1	14.1
49 スポーツの振興		3.1	3.8	11.8
50 芸術・伝統文化の継承・振興、文化財の保護		3.0	4.0	12.0
51 国際交流・都市間交流の推進		3.0	3.8	11.2
問12 協働のまちづくりと行政運営	52 市民と行政との協働によるまちづくりの推進	3.2	4.0	13.0
	53 ボランティア・NPOなどの育成・活動支援	3.1	3.8	11.6
	54 隣り近所との日常的な付き合いの充実	2.7	3.9	10.7
	55 町内会活動の活発化	2.9	3.7	10.5
	56 男女が等しく働く社会の推進	3.1	3.9	12.2
	57 健全な行財政運営の推進	3.4	4.3	14.9
	58 市広報を始め、市ホームページやSNSなどの情報通信を活用した広報・情報提供	2.8	3.9	11.0
	59 個人情報保護と情報公開の推進	3.0	4.0	12.1
	60 近隣市町との広域的な連携	3.1	4.0	12.7
	平均値		3.11	4.14

◎重要度の高い項目が多い分野

- ・保健・医療・福祉の充実
- ・子育て支援
- ・安全・安心なまちづくり

◎不満度・必要度の高い項目

- ・33 利用しやすい公共交通(バス等)の確保
- ・37 企業誘致の推進
- ・38 雇用機会の創出、働く場の紹介
- ・45 小中学校施設の老朽化対策の推進

◎必要度の高い項目

- ・3 保健センター・市民病院・医療機関などの充実

(注) 網掛けか所

- ・不満度：3.5点以上
- ・重要度：4.5点以上
- ・必要度：15.0点以上

※白抜きは最高点



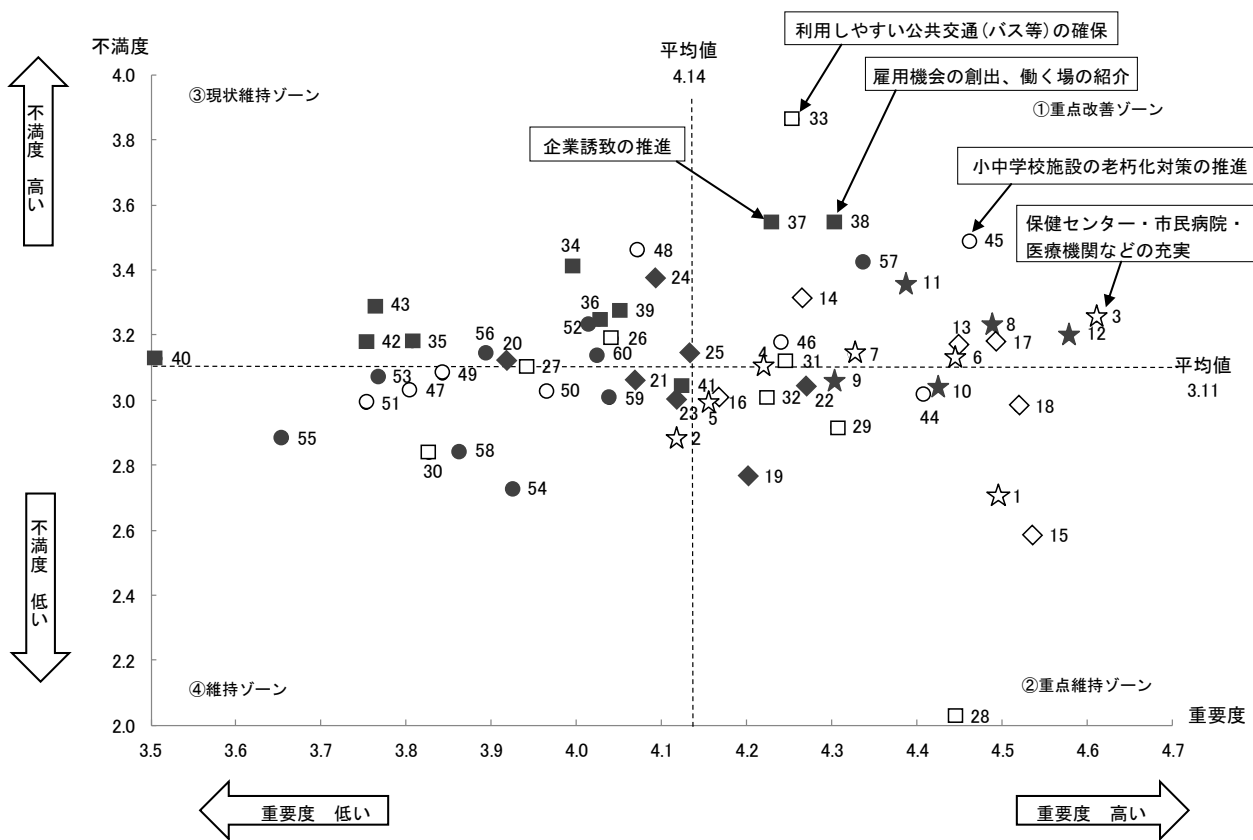
《重要度と不満度の散布図》

【全体集計】

【凡例】

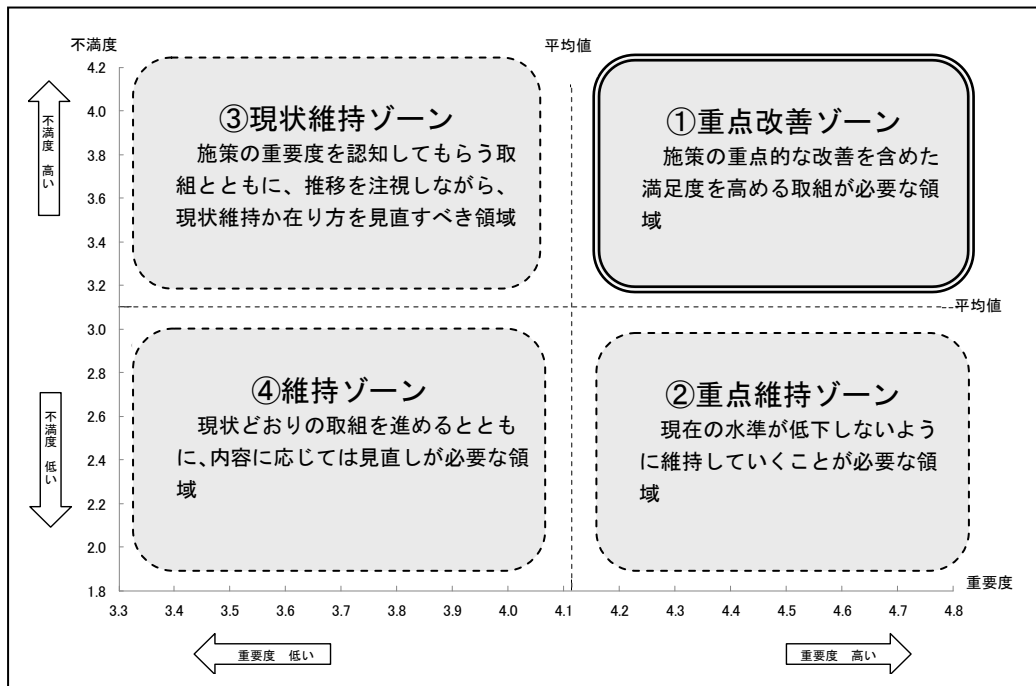
- ☆ 保健・医療・福祉の充実
- ★ 子育て支援
- ◇ 安全・安心なまちづくり
- ◆ 環境問題への対応
- 都市環境の整備
- 産業の振興と消費生活の充実
- 教育・文化の振興
- 協働のまちづくりと行政運営

(注) グラフ中に表示した項目は、必要度が15点以上のもの

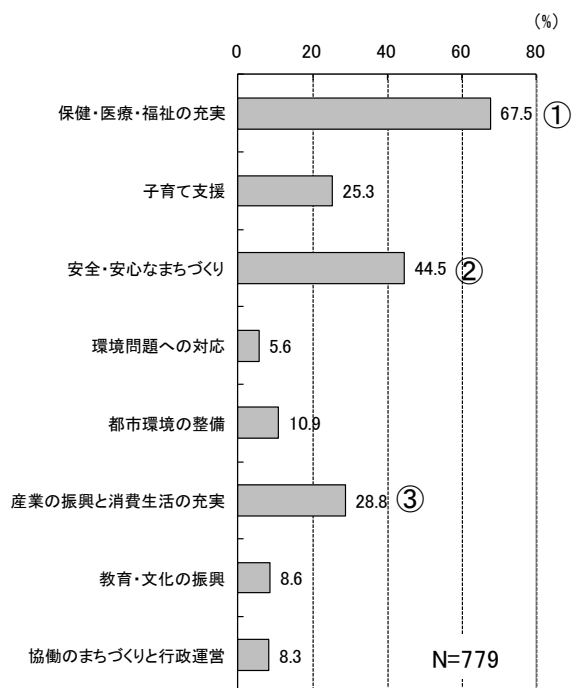


(散布図の見方)

不満度と重要度の平均値を基準として4つのゾーンに分け、以下のような性格を持つ領域として位置付けることとします。



問 13 今後のまちづくりについて、あなたが特に重要と思うことは何ですか。



◎①「保健・医療・福祉の充実」(67.5%)、②「安全・安心なまちづくり」(44.5%)、③「産業の振興と消費生活の充実」(28.8%)の順となっています。

### 3 住まい別の集計結果

(注) 中学校区別に集計してあります(中学校区の区域図はP2参照)。

【回答者の属性】 ※上段：件数、下段：%

#### A 性別

	合計	A.性別	
		男性	女性
全体	809	374	435
	100.0	46.2	53.8
D・住まい			
青海地区	134	59	75
	100.0	44.0	56.0
鬼崎地区	221	98	123
	100.0	44.3	55.7
常滑地区	301	143	158
	100.0	47.5	52.5
南陵地区	145	74	71
	100.0	51.0	49.0
わからない	6	0	6
	100.0	0.0	100.0

#### B 年齢

	合計	B.年齢					
		18・19歳、20歳代	30歳代	40歳代	50歳代	60～74歳	75歳以上
全体	810	66	110	132	131	247	124
	100.0	8.1	13.6	16.3	16.2	30.5	15.3
D・住まい							
青海地区	134	11	14	17	21	46	25
	100.0	8.2	10.4	12.7	15.7	34.3	18.7
鬼崎地区	222	21	33	43	32	64	29
	100.0	9.5	14.9	19.4	14.4	28.8	13.1
常滑地区	301	28	49	49	50	81	44
	100.0	9.3	16.3	16.3	16.6	26.9	14.6
南陵地区	145	3	14	21	27	56	24
	100.0	2.1	9.7	14.5	18.6	38.6	16.6
わからない	6	2	0	1	1	0	2
	100.0	33.3	0.0	16.7	16.7	0.0	33.3

#### C 職業

	合計	C.職業								
		会社員	公務員	自営	農業・漁業	パート・アルバイト	専業主婦	学生	無職	その他
全体	806	208	25	54	30	125	126	17	201	20
	100.0	25.8	3.1	6.7	3.7	15.5	15.6	2.1	24.9	2.5
D・住まい										
青海地区	133	31	6	9	10	13	19	4	39	2
	100.0	23.3	4.5	6.8	7.5	9.8	14.3	3.0	29.3	1.5
鬼崎地区	222	52	3	12	6	39	41	9	56	4
	100.0	23.4	1.4	5.4	2.7	17.6	18.5	4.1	25.2	1.8
常滑地区	300	88	11	27	1	53	43	2	65	10
	100.0	29.3	3.7	9.0	0.3	17.7	14.3	0.7	21.7	3.3
南陵地区	143	35	5	6	13	20	20	1	39	4
	100.0	24.5	3.5	4.2	9.1	14.0	14.0	0.7	27.3	2.8
わからない	6	2	0	0	0	0	3	0	1	0
	100.0	33.3	0.0	0.0	0.0	0.0	50.0	0.0	16.7	0.0

#### D 住まい

	合計	D.住まい				
		青海地区	鬼崎地区	常滑地区	南陵地区	わからない
全体	808	134	222	301	145	6
	100.0	16.6	27.5	37.3	17.9	0.7
D・住まい						
青海地区	134	134	0	0	0	0
	100.0	100.0	0.0	0.0	0.0	0.0
鬼崎地区	222	0	222	0	0	0
	100.0	0.0	100.0	0.0	0.0	0.0
常滑地区	301	0	0	301	0	0
	100.0	0.0	0.0	100.0	0.0	0.0
南陵地区	145	0	0	0	145	0
	100.0	0.0	0.0	0.0	100.0	0.0
わからない	6	0	0	0	0	6
	100.0	0.0	0.0	0.0	0.0	100.0

(注)「〇〇地区」は、中学校区の区域。区域図はP2参照

#### E 常滑市の居住年数

	合計	E.常滑市在住年数					
		1年未満	5年未満	10年未満	20年未満	30年未満	30年以上
全体	809	21	56	65	66	73	528
	100.0	2.6	6.9	8.0	8.2	9.0	65.3
D・住まい							
青海地区	134	1	3	4	21	17	88
	100.0	0.7	2.2	3.0	15.7	12.7	65.7
鬼崎地区	222	4	15	30	15	21	137
	100.0	1.8	6.8	13.5	6.8	9.5	61.7
常滑地区	300	14	33	25	21	25	182
	100.0	4.7	11.0	8.3	7.0	8.3	60.7
南陵地区	145	1	3	5	8	9	119
	100.0	0.7	2.1	3.4	5.5	6.2	82.1
わからない	6	1	2	1	0	0	2
	100.0	16.7	33.3	16.7	0.0	0.0	33.3

## F 家族構成

	合計	F. 家族構成							
		単身世帯	夫婦のみ世帯	子どもとの同居	親との同居	3世代居住	4世代居住	その他	
全体	807 100.0	67 8.3	184 22.8	328 40.6	126 15.6	88 10.9	6 0.7	8 1.0	
D ・ 住 ま い	青海地区	134 100.0	6 4.5	31 23.1	47 35.1	25 18.7	22 16.4	3 2.2	0 0.0
	鬼崎地区	220 100.0	20 9.1	46 20.9	96 43.6	29 13.2	26 11.8	1 0.5	2 0.9
	常滑地区	300 100.0	31 10.3	71 23.7	128 42.7	43 14.3	22 7.3	1 0.3	4 1.3
	南陵地区	145 100.0	8 5.5	35 24.1	56 38.6	27 18.6	17 11.7	1 0.7	1 0.7
	わからない	6 100.0	2 33.3	1 16.7	1 16.7	0 0.0	1 16.7	0 0.0	1 16.7

## G 居住形態

	合計	G. 居住形態				
		持家(分譲マンション含む)	借家(アパート含む)	社宅・寮	間借	
全体	808 100.0	732 90.6	68 8.4	6 0.7	2 0.2	
D ・ 住 ま い	青海地区	134 100.0	126 94.0	8 6.0	0 0.0	0 0.0
	鬼崎地区	222 100.0	200 90.1	20 9.0	1 0.5	1 0.5
	常滑地区	300 100.0	262 87.3	33 11.0	5 1.7	0 0.0
	南陵地区	144 100.0	141 97.9	3 2.1	0 0.0	0 0.0
	わからない	6 100.0	3 50.0	3 50.0	0 0.0	0 0.0

## H 町内会への加入

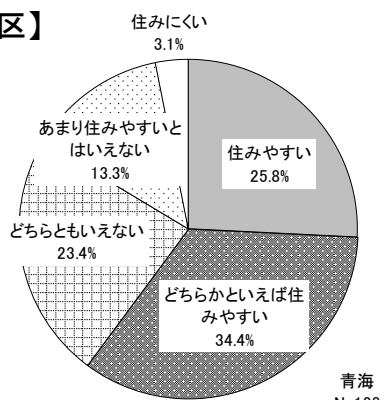
	合計	H. 町内会への加入		
		はい	いいえ	
全体	809 100.0	719 88.9	90 11.1	
D ・ 住 ま い	青海地区	134 100.0	125 93.3	9 6.7
	鬼崎地区	222 100.0	203 91.4	19 8.6
	常滑地区	301 100.0	251 83.4	50 16.6
	南陵地区	144 100.0	136 94.4	8 5.6
	わからない	6 100.0	3 50.0	3 50.0

## I 市外居住経験の有無

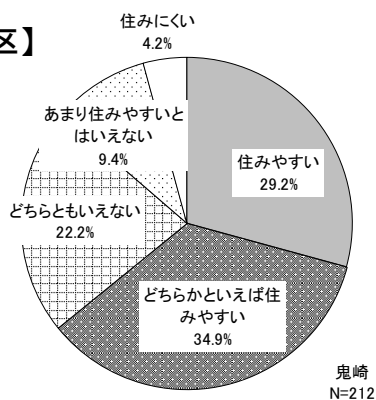
	合計	I. 市外居住経験の有無		
		はい	いいえ	
全体	810 100.0	456 56.3	354 43.7	
D ・ 住 ま い	青海地区	134 100.0	79 59.0	55 41.0
	鬼崎地区	222 100.0	127 57.2	95 42.8
	常滑地区	301 100.0	171 56.8	130 43.2
	南陵地区	145 100.0	73 50.3	72 49.7
	わからない	6 100.0	4 66.7	2 33.3

問1 常滑市は住みやすいまちだと思いますか。

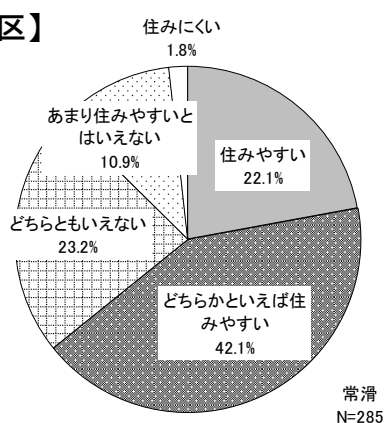
【青海地区】



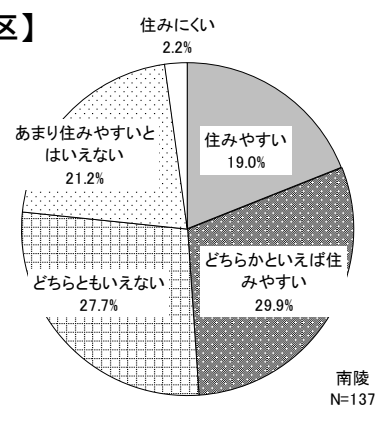
【鬼崎地区】



【常滑地区】

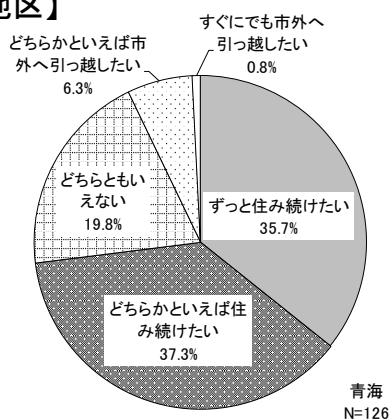


【南陵地区】

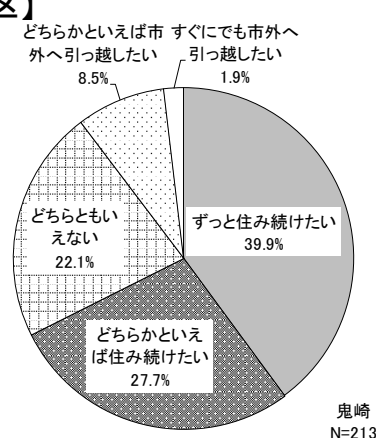


問2 あなたは、今後も常滑市に住み続けたいと思いますか。

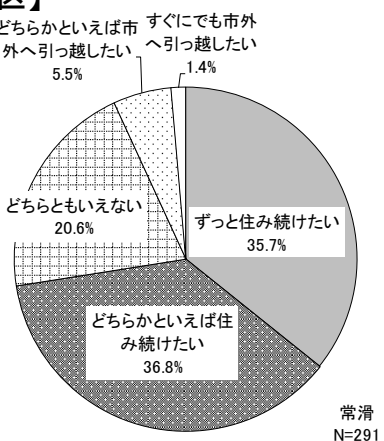
【青海地区】



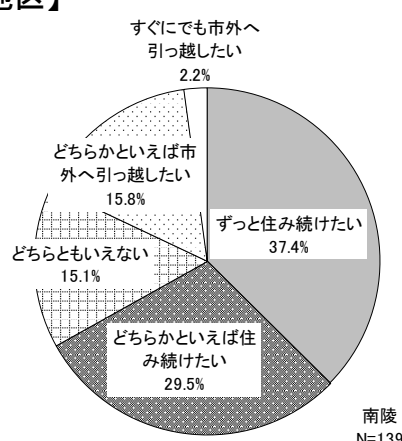
【鬼崎地区】



【常滑地区】




【南陵地区】



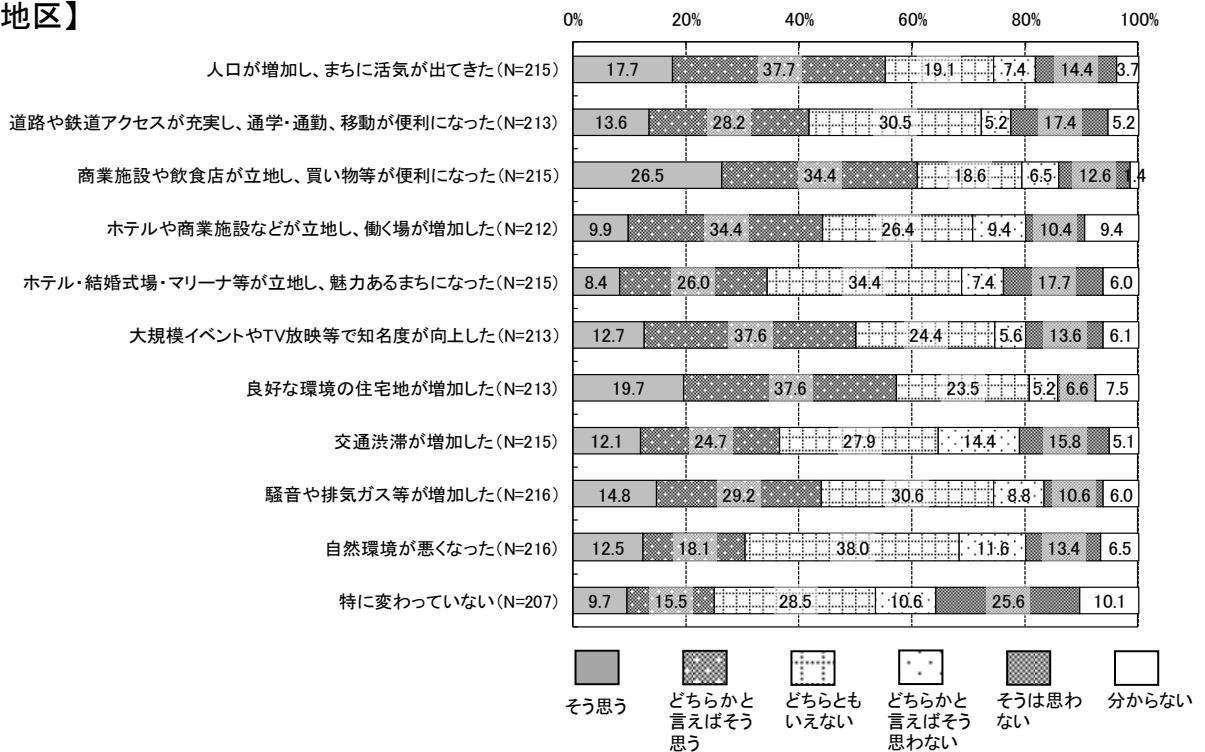
問4 中部国際空港は、平成17年2月に開港しもなく10周年を迎えます。空港開港に伴う、これまでのまちの変化についてどのように思いますか。

【青海地区】




「そう思う」「どちらかといえばそう思う」の回答をあわせると、①「良好な環境の住宅地が増加した」(58.8%)、②「商業施設や飲食店が立地し、買い物等が便利になった」(58.6%)、③「人口が増加し、まちに活気が出てきた」(57.7%)の順になっています。

【鬼崎地区】




「そう思う」「どちらかといえばそう思う」の回答をあわせると、①「商業施設や飲食店が立地し、買い物等が便利になった」(60.9%)、②「良好な環境の住宅地が増加した」(57.3%)、③「人口が増加し、まちに活気が出てきた」(55.4%)の順になっています。

【常滑地区】



「そう思う」「どちらかといえばそう思う」の回答をあわせると、①「商業施設や飲食店が立地し、買い物等が便利になった」(57.4%)、②「良好な環境の住宅地が増加した」(57.2%)、③「人口が増加し、まちに活気が出てきた」(56.1%)の順になっています。

【南陵地区】



「そう思う」「どちらかといえばそう思う」の回答をあわせると、①「良好な環境の住宅地が増加した」(58.7%)、②「大規模イベントやTV放映等で知名度が向上した」(51.7%)、③「商業施設や飲食店が立地し、買い物等が便利になった」(45.7%)の順になっています。

【問5～問12 地区別の比較表】

設問分野	設 問 項 目	青海地区			鬼崎地区		
		不満足 (A)	重要度 (B)	必要度 (A×B)	不満足 (A)	重要度 (B)	必要度 (A×B)
問5 保健・医療・福祉の充実	1 予防医療(各種健康診断)の充実	2.6	4.6	12.1	2.7	4.4	12.1
	2 市民の健康づくり活動の推進	2.8	4.2	11.7	2.9	4.1	12.0
	3 保健センター・市民病院・医療機関などの充実	3.1	4.5	14.0	3.2	4.6	14.9
	4 地域で支え合う福祉の充実	2.9	4.3	12.6	3.2	4.2	13.5
	5 高齢者の生きがいづくり(働く機会、ボランティア活動、趣味)の推進	2.9	4.2	11.9	3.0	4.1	12.5
	6 介護施設・サービスの充実	3.1	4.5	13.7	3.2	4.4	13.9
	7 障がい者(児)の雇用拡大、在宅福祉サービス等の充実	3.1	4.3	13.6	3.2	4.3	13.7
問6 子育て支援	8 保育施設・サービスや学童保育の充実など、働きながら子育てができる環境づくり	3.1	4.5	13.8	3.2	4.5	14.7
	9 子育てに関する情報提供や相談体制の充実	3.0	4.3	13.0	3.1	4.3	13.3
	10 妊娠・出産・育児支援や保健指導など、母子保健サービスの充実	2.8	4.4	12.5	3.1	4.4	13.8
	11 子どもの医療費負担の軽減など、子育て・母子・父子家庭の経済的支援の充実	3.4	4.4	15.0	3.4	4.4	14.8
	12 子どもを犯罪、交通事故から守ることができる環境の整備	3.1	4.5	13.9	3.2	4.6	14.6
問7 安全・安心なまちづくり	13 堤防、橋りょうなどの改修による防災・減災対策の推進	3.1	4.5	14.1	3.1	4.4	13.7
	14 住宅の耐震化の支援	3.4	4.3	14.5	3.2	4.2	13.5
	15 消防・救急体制の充実	2.6	4.6	11.9	2.6	4.5	11.6
	16 自主防災組織の育成、防災意識の啓発、防犯・防災活動ボランティア・NPOなどの支援	3.1	4.2	12.9	3.0	4.1	12.2
	17 災害発生時の危機管理・防災体制の強化	3.3	4.5	14.7	3.1	4.5	14.0
	18 犯罪のないまちづくりと交通安全の推進	2.9	4.5	13.3	2.9	4.4	12.9
問8 環境問題への対応	19 家庭ごみの有料化、リサイクル活動などによるごみ減量化の推進	2.7	4.2	11.4	2.7	4.2	11.0
	20 太陽光発電施設の誘致など、新エネルギーの有効活用	3.1	3.9	12.0	3.2	3.8	11.9
	21 公害(騒音、振動等)対策の推進	3.0	4.0	12.1	3.1	4.1	12.6
	22 下水道の整備による水質汚濁の防止	3.1	4.4	13.6	3.1	4.2	13.2
	23 小中学校などにおける環境教育・自然保護思想の普及・啓発	2.9	4.1	12.0	3.1	4.1	12.5
	24 自転車や公共交通機関など環境にやさしい交通の利用促進	3.3	4.0	13.2	3.3	4.1	13.6
	25 自然環境の保全、生態系の保全	3.2	4.1	13.0	3.2	4.1	13.2
問9 都市環境の整備	26 公園緑地・水辺空間など自然豊かなまちづくりの推進	3.2	4.0	12.8	3.1	4.1	12.6
	27 良好なまちなみ・景観の形成	3.0	3.9	12.0	3.1	3.9	11.9
	28 水道水の安定供給	2.0	4.5	9.3	2.0	4.4	8.8
	29 公共下水道の整備	2.9	4.4	13.1	2.9	4.2	12.3
	30 優良な住宅・宅地の整備促進	2.9	3.9	11.0	2.8	3.8	10.5
	31 公共施設等のバリアフリー化など、人にやさしいまちづくりの推進	3.2	4.2	13.7	3.0	4.2	12.6
	32 幹線道路・生活道路の整備	3.0	4.3	12.7	2.9	4.2	12.2
	33 利用しやすい公共交通(バス等)の確保	3.9	4.3	16.8	3.7	4.2	15.3
問10 産業の振興と消費生活の充実	34 担い手農家の育成、販路開拓などによる農業の振興	3.6	4.1	14.9	3.4	3.9	13.2
	35 漁港の整備、販路開拓などによる漁業の振興	3.2	3.9	12.4	3.1	3.8	12.0
	36 地場産業(常滑焼、醸造業等)の振興	3.2	4.1	12.8	3.3	4.0	13.0
	37 企業誘致の推進	3.4	4.3	14.5	3.5	4.2	14.8
	38 雇用機会の創出、働く場の紹介	3.5	4.3	15.1	3.5	4.2	14.6
	39 観光施設の充実及び情報発信による観光客の誘致	3.2	4.1	13.3	3.3	4.0	13.3
	40 全国的なイベントや映画のロケ等の誘致	3.0	3.6	11.1	3.2	3.4	10.8
	41 日常的な買い物(食品等)ができる商業施設の立地促進	2.9	4.1	12.0	2.9	4.0	11.7
	42 飲食店、ホテルなどの立地促進	3.2	3.8	12.3	3.1	3.7	11.7
	43 消費生活に関する情報提供・相談体制の充実	3.2	3.9	12.3	3.4	3.6	12.3
問11 教育・文化の振興	44 小中学校における教育環境の充実	2.9	4.4	12.6	3.2	4.4	14.0
	45 小中学校施設の老朽化対策の推進	3.5	4.4	15.4	3.7	4.5	16.3
	46 青少年の健全育成	3.1	4.2	13.1	3.2	4.2	13.6
	47 サークル活動等による生涯学習の充実	3.0	3.8	11.2	3.1	3.8	11.6
	48 図書館の充実	3.3	3.9	12.9	3.7	4.1	14.9
	49 スポーツの振興	3.0	3.9	11.5	3.1	3.8	11.6
	50 芸術・伝統文化の継承・振興、文化財の保護	3.0	3.9	11.8	3.0	4.0	12.2
51 国際交流・都市間交流の推進	2.9	3.7	10.7	3.0	3.7	11.3	
問12 協働のまちづくりと行政運営	52 市民と行政との協働によるまちづくりの推進	3.2	4.0	12.7	3.2	4.0	12.7
	53 ボランティア・NPOなどの育成・活動支援	3.1	3.7	11.5	3.1	3.7	11.4
	54 隣り近所との日常的な付き合いの充実	2.7	4.0	10.9	2.7	3.9	10.3
	55 町内会活動の活発化	2.8	3.7	10.4	2.9	3.6	10.2
	56 男女が等しく働く社会の推進	3.1	3.9	12.2	3.1	3.9	12.2
	57 健全な行政運営の推進	3.3	4.3	14.4	3.4	4.3	14.7
	58 市広報を始め、市ホームページやSNSなどの情報通信を活用した広報・情報提供	2.8	3.9	10.7	2.9	3.8	11.2
	59 個人情報保護と情報公開の推進	2.8	4.0	11.4	3.0	4.0	12.3
	60 近隣市町との広域的な連携	3.1	4.0	12.5	3.1	4.0	12.6
		平均値	3.06	4.16	12.74	3.11	4.10



常滑地区			南陵地区		
不満度 (A)	重要度 (B)	必要度 (A×B)	不満度 (A)	重要度 (B)	必要度 (A×B)
2.7	4.4	12.1	2.8	4.6	12.6
2.9	4.1	11.7	3.0	4.1	12.2
3.2	4.6	15.0	3.5	4.6	16.2
3.1	4.2	13.0	3.2	4.2	13.5
3.0	4.1	12.4	3.1	4.3	13.2
3.1	4.5	13.8	3.3	4.4	14.7
3.1	4.3	13.5	3.2	4.3	13.8
3.2	4.5	14.4	3.4	4.4	15.0
3.1	4.3	13.3	3.0	4.2	12.8
3.1	4.4	13.6	3.0	4.4	13.4
3.3	4.4	14.8	3.4	4.3	14.4
3.3	4.6	15.0	3.2	4.6	14.9
3.1	4.5	14.2	3.3	4.4	14.4
3.3	4.3	14.4	3.3	4.2	14.0
2.5	4.6	11.6	2.6	4.5	12.0
3.0	4.2	12.6	3.0	4.2	12.6
3.1	4.5	14.0	3.3	4.5	14.8
3.1	4.6	14.0	3.0	4.6	13.5
2.8	4.2	11.9	2.8	4.3	12.2
3.1	4.1	12.6	3.2	3.8	12.1
3.1	4.1	12.6	3.1	4.0	12.2
2.9	4.2	12.0	3.3	4.3	14.1
3.0	4.1	12.2	3.1	4.2	13.0
3.3	4.1	13.6	3.7	4.1	15.2
3.1	4.1	12.9	3.1	4.2	13.0
3.2	4.1	13.0	3.4	3.9	13.3
3.1	3.9	12.2	3.3	4.0	13.1
2.1	4.4	9.1	2.0	4.5	9.0
2.7	4.3	11.5	3.3	4.4	14.6
2.8	3.9	10.7	3.1	3.8	11.5
3.1	4.3	13.1	3.3	4.2	13.9
3.0	4.2	12.7	3.1	4.3	13.3
3.8	4.2	15.9	4.3	4.3	18.6
3.3	4.0	13.4	3.5	3.9	13.8
3.2	3.9	12.2	3.3	3.6	11.8
3.3	4.1	13.4	3.3	4.0	13.0
3.6	4.2	15.2	3.7	4.2	15.2
3.5	4.4	15.4	3.8	4.3	16.1
3.2	4.1	13.2	3.4	3.9	13.4
3.1	3.6	11.2	3.2	3.4	10.7
3.0	4.2	12.6	3.5	4.1	14.2
3.2	3.8	12.0	3.2	3.6	11.7
3.3	3.8	12.5	3.4	3.7	12.4
3.0	4.4	13.4	2.9	4.4	12.7
3.4	4.5	15.3	3.4	4.5	15.3
3.2	4.3	13.5	3.3	4.2	13.6
3.0	3.9	11.5	3.1	3.7	11.6
3.4	4.2	14.3	3.4	4.0	13.6
3.1	3.9	12.2	3.1	3.8	12.0
3.0	4.0	12.1	3.1	3.8	11.8
3.0	3.8	11.6	3.0	3.6	10.8
3.2	4.0	12.9	3.5	4.0	14.0
3.0	3.8	11.4	3.3	3.8	12.4
2.8	3.9	10.9	2.7	4.0	10.7
2.9	3.7	10.8	3.0	3.6	10.8
3.2	3.9	12.4	3.2	3.8	12.2
3.3	4.3	14.5	3.6	4.4	16.2
2.8	3.8	10.9	2.9	3.9	11.4
3.0	4.0	12.2	3.1	4.0	12.3
3.1	4.0	12.6	3.2	4.1	13.0
3.09	4.16	12.89	3.21	4.13	13.23

〈各地区に共通している項目〉

- ◎必要度の高い項目
  - ・ 33 利用しやすい公共交通(バス等)の確保
  - ・ 45 小中学校施設の老朽化対策の推進
- ◎重要度の高い項目
  - ・ 3 保健センター・市民病院・医療機関などの充実
  - ・ 12 子どもを犯罪、交通事故から守ることができる環境の整備
  - ・ 15 消防・救急体制の充実
  - ・ 17 災害発生時の危機管理・防災体制の強化
- ◎不満度の高い項目
  - ・ 33 利用しやすい公共交通(バス等)の確保
  - ・ 38 雇用機会の創出、働く場の紹介

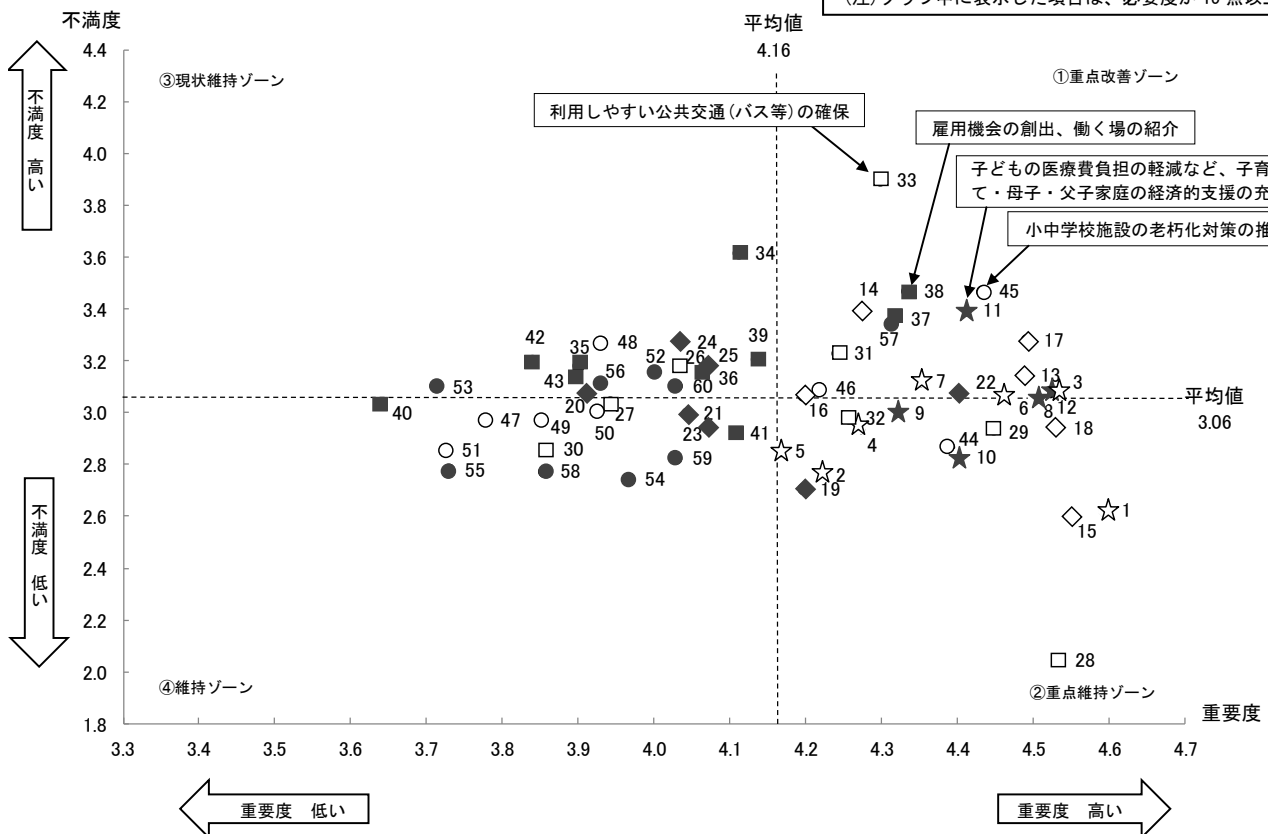
(注) 網掛けか所

- ・ 不満度：3.5点以上
- ・ 重要度：4.5点以上
- ・ 必要度：15.0点以上

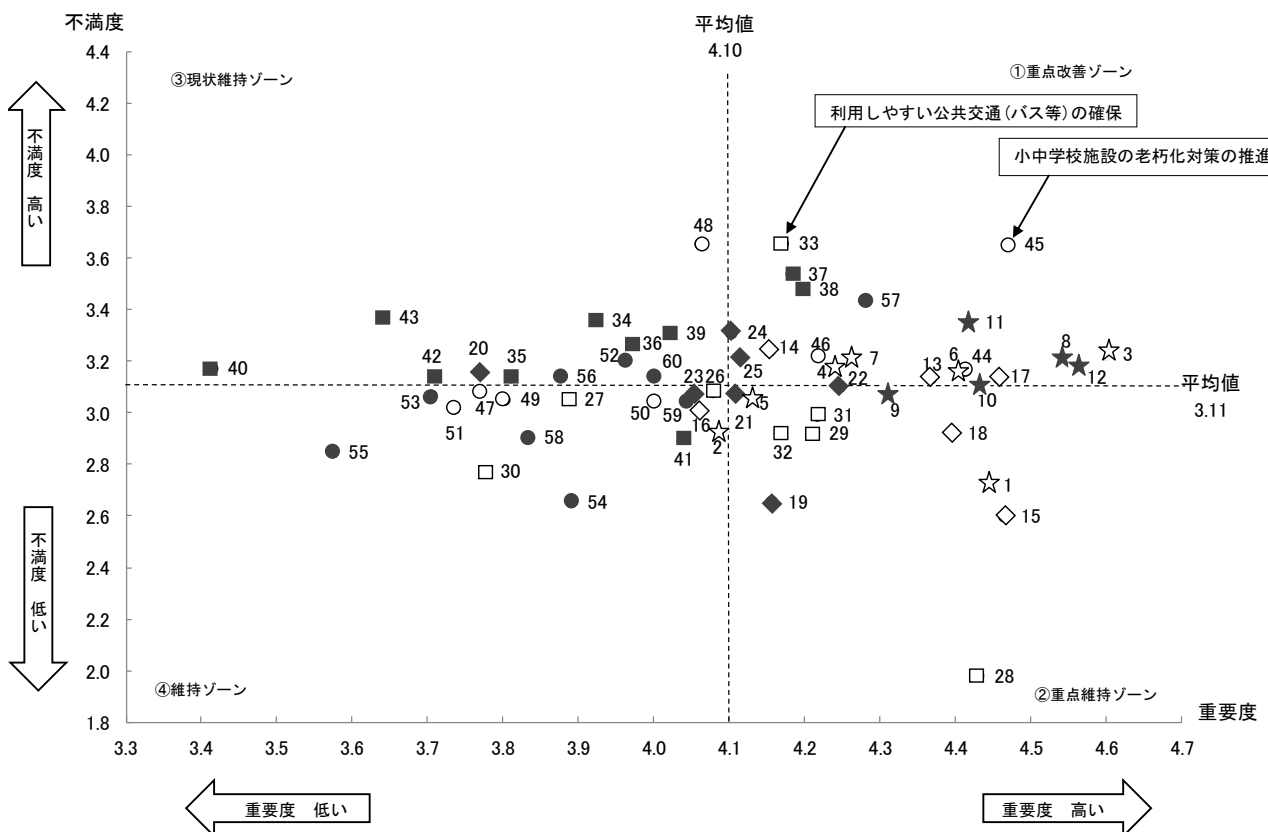
※白抜きは最高点

《重要度と不満度の散布図》

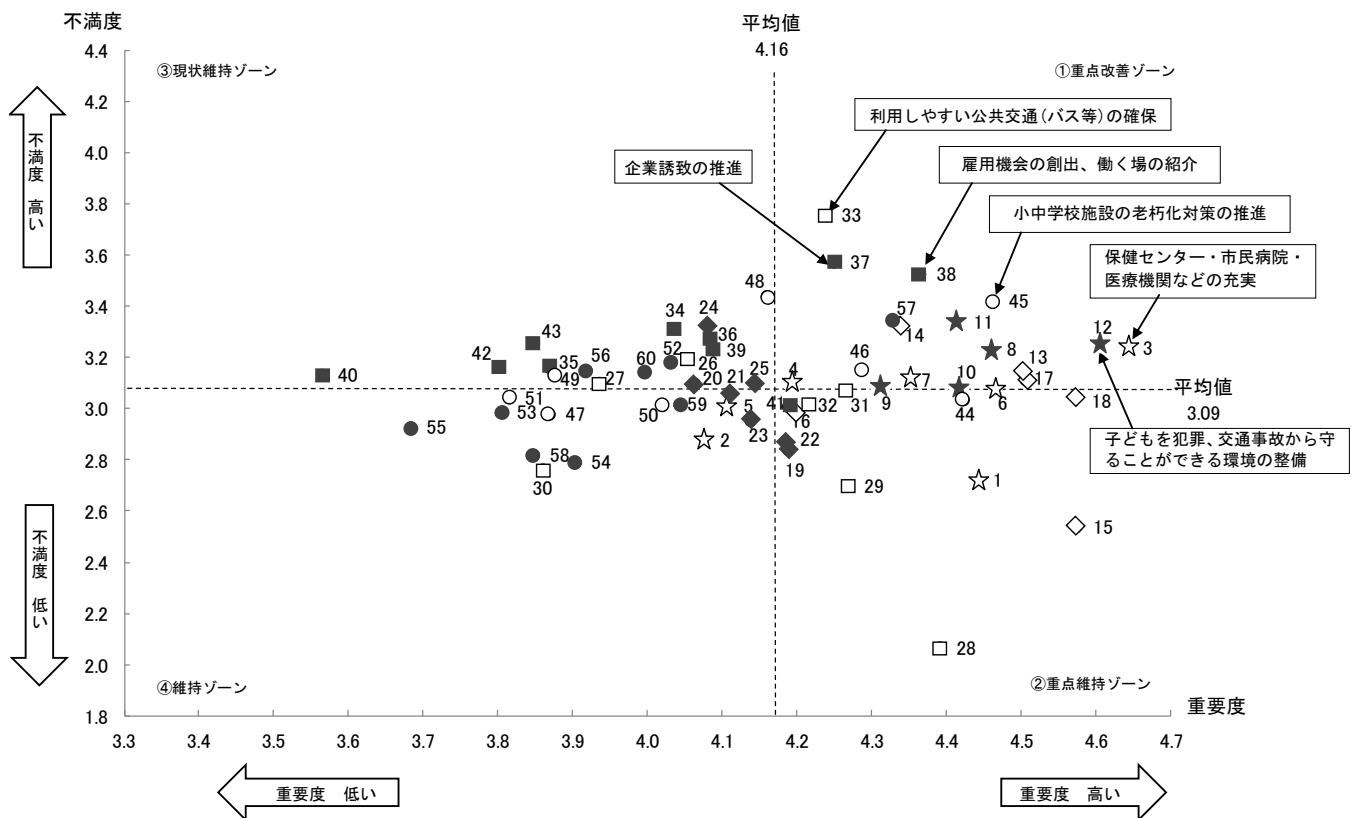
【青海地区】



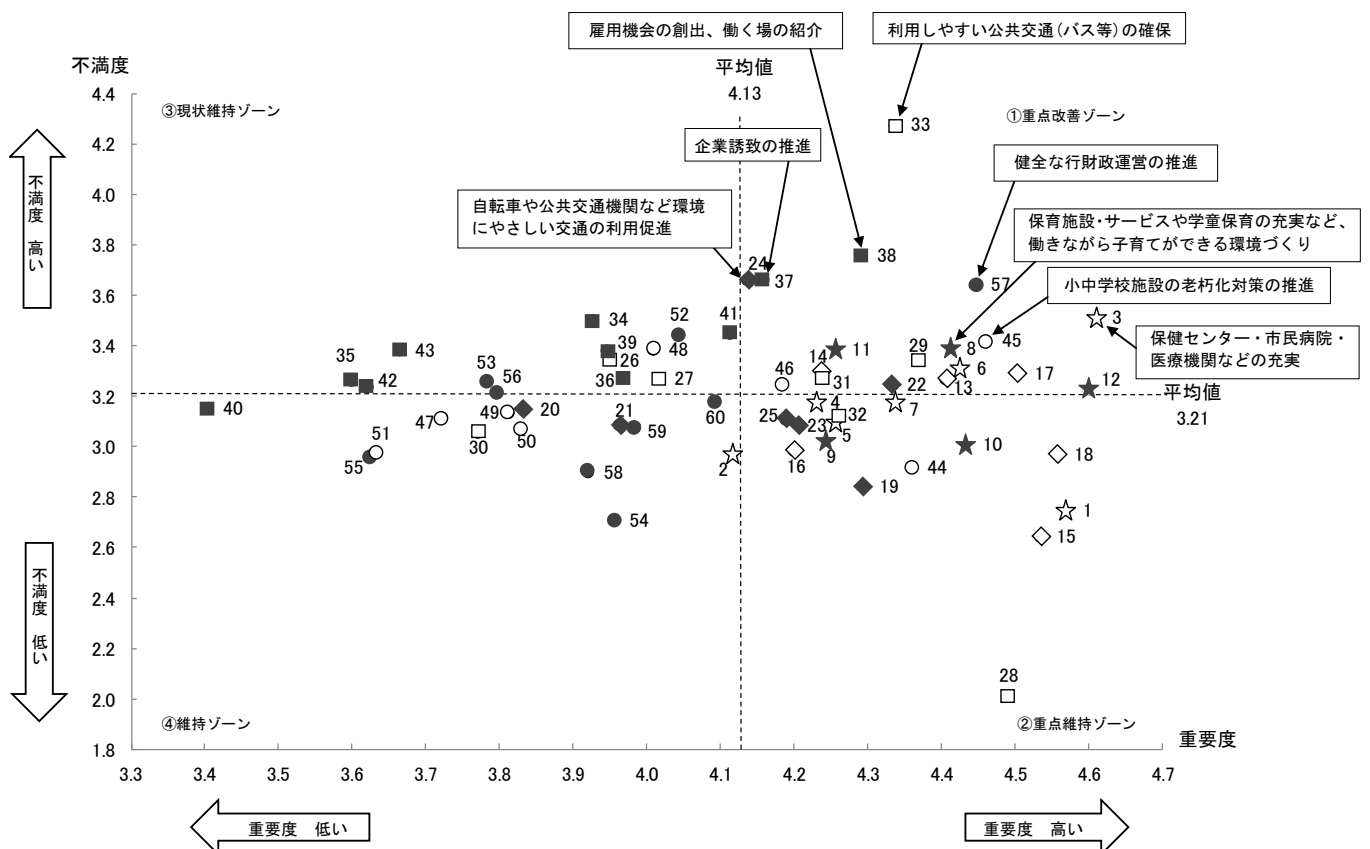
【鬼崎地区】



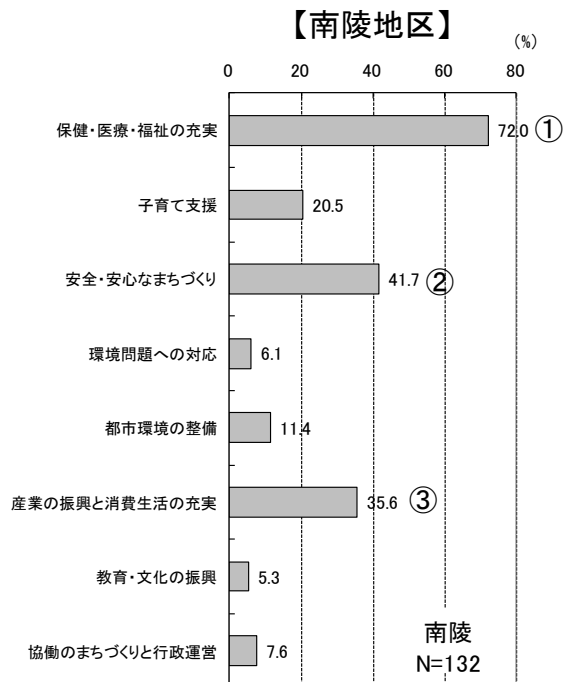
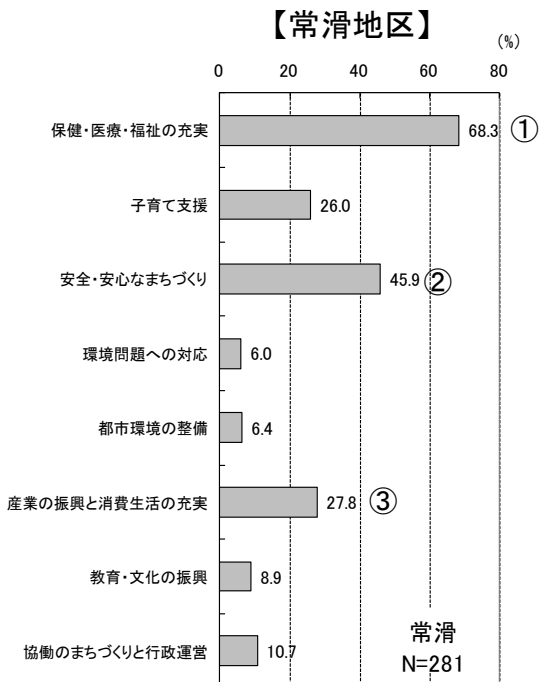
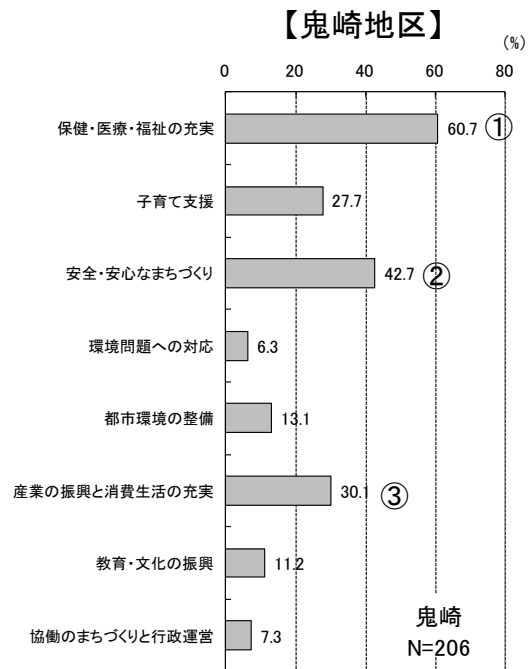
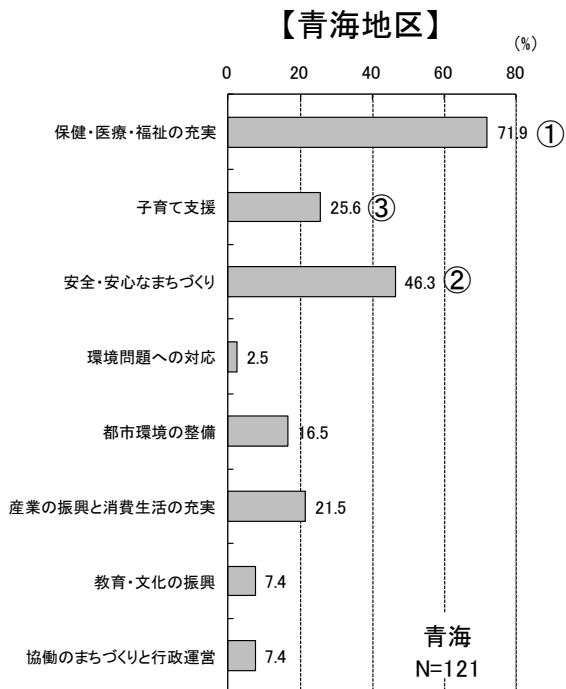
【常滑地区】



【南陵地区】



問13 今後のまちづくりについて、あなたが特に重要と思うことは何ですか。



**【青海地区】**

◎①「保健・医療・福祉の充実」、②「安全・安心なまちづくり」、③「子育て支援」の順となっています。

**【鬼崎・常滑・南陵地区】**

◎①「保健・医療・福祉の充実」、②「安全・安心なまちづくり」、③「産業の振興と消費生活の充実」の順となっています。

## 4 年齢別の集計結果

【回答者の属性】※上段：件数、下段：%

### A 性別

		合計	A性別	
			男性	女性
全体		809	374	435
		100.0	46.2	53.8
B. 年齢	18・19歳、20歳代	66	32	34
		100.0	48.5	51.5
	30歳代	109	41	68
		100.0	37.6	62.4
	40歳代	132	58	74
		100.0	43.9	56.1
	50歳代	131	54	77
	100.0	41.2	58.8	
60～74歳		247	121	126
		100.0	49.0	51.0
75歳以上		124	68	56
		100.0	54.8	45.2

### B 年齢

		合計	B年齢					
			18・19歳、20歳代	30歳代	40歳代	50歳代	60～74歳	75歳以上
全体		810	66	110	132	131	247	124
		100.0	8.1	13.6	16.3	16.2	30.5	15.3
B. 年齢	18・19歳、20歳代	66	66	0	0	0	0	0
		100.0	100.0	0.0	0.0	0.0	0.0	0.0
	30歳代	110	0	110	0	0	0	0
		100.0	0.0	100.0	0.0	0.0	0.0	0.0
	40歳代	132	0	0	132	0	0	0
		100.0	0.0	0.0	100.0	0.0	0.0	0.0
	50歳代	131	0	0	0	131	0	0
	100.0	0.0	0.0	0.0	100.0	0.0	0.0	
60～74歳		247	0	0	0	0	247	0
		100.0	0.0	0.0	0.0	0.0	100.0	0.0
75歳以上		124	0	0	0	0	0	124
		100.0	0.0	0.0	0.0	0.0	0.0	100.0

### C 職業

		合計	C職業								
			会社員	公務員	自営	農業・漁業	パート・アルバイト	専業主婦	学生	無職	その他
全体		806	208	25	54	30	126	126	17	201	20
		100.0	25.8	3.1	6.7	3.7	15.5	15.6	2.1	24.9	2.5
B. 年齢	18・19歳、20歳代	66	31	4	0	1	7	5	17	1	0
		100.0	47.0	6.1	0.0	1.5	10.6	7.6	25.8	1.5	0.0
	30歳代	109	44	4	3	0	20	32	0	4	2
		100.0	40.4	3.7	2.8	0.0	18.3	29.4	0.0	3.7	1.8
	40歳代	132	64	4	7	1	32	18	0	5	1
		100.0	48.5	3.0	5.3	0.8	24.2	13.6	0.0	3.8	0.8
	50歳代	131	44	8	18	4	33	17	0	2	5
	100.0	33.6	6.1	13.7	3.1	25.2	13.0	0.0	1.5	3.8	
60～74歳		245	25	5	23	16	32	44	0	92	8
		100.0	10.2	2.0	9.4	6.5	13.1	18.0	0.0	37.6	3.3
75歳以上		123	0	0	3	8	1	10	0	97	4
		100.0	0.0	0.0	2.4	6.5	0.8	8.1	0.0	78.9	3.3

### D 住まい

		合計	D. 住まい				
			青海地区	鬼崎地区	常滑地区	南陵地区	わからない
全体		808	128	213	291	139	37
		100.0	15.8	26.4	36.0	17.2	4.6
B. 年齢	18・19歳、20歳代	65	10	20	26	3	6
		100.0	15.4	30.8	40.0	4.6	9.2
	30歳代	110	14	29	46	12	9
		100.0	12.7	26.4	41.8	10.9	8.2
	40歳代	131	17	41	48	20	5
		100.0	13.0	31.3	36.6	15.3	3.8
	50歳代	131	19	32	48	26	6
	100.0	14.5	24.4	36.6	19.8	4.6	
60～74歳		247	45	63	79	55	5
		100.0	18.2	25.5	32.0	22.3	2.0
75歳以上		124	23	28	44	23	6
		100.0	18.5	22.6	35.5	18.5	4.8

(注)「〇〇地区」は、中学校区の区域。区域図はP2参照

### E 常滑市在住年数

		合計	E. 常滑市在住年数					
			1年未満	5年未満	10年未満	20年未満	30年未満	30年以上
全体		809	21	56	65	66	73	528
		100.0	2.6	6.9	8.0	8.2	9.0	65.3
B. 年齢	18・19歳、20歳代	66	4	14	3	11	33	1
		100.0	6.1	21.2	4.5	16.7	50.0	1.5
	30歳代	109	9	24	30	12	6	28
		100.0	8.3	22.0	27.5	11.0	5.5	25.7
	40歳代	132	2	11	24	24	8	63
		100.0	1.5	8.3	18.2	18.2	6.1	47.7
	50歳代	131	4	4	4	11	15	93
	100.0	3.1	3.1	3.1	8.4	11.5	71.0	
60～74歳		247	1	3	4	6	11	222
		100.0	0.4	1.2	1.6	2.4	4.5	89.9
75歳以上		124	1	0	0	2	0	121
		100.0	0.8	0.0	0.0	1.6	0.0	97.6

F 家族構成

	合計	F. 家族構成							
		単身世帯	夫婦のみ世帯	子どもとの同居	親との同居	3世代居住	4世代居住	その他	
全体	807 100.0	67 8.3	184 22.8	328 40.6	126 15.6	88 10.9	6 0.7	8 1.0	
B. 年齢	18・19歳、20歳代	66 100.0	5 7.6	4 6.1	14 21.2	29 43.9	14 21.2	0 0.0	0 0.0
	30歳代	110 100.0	5 4.5	14 12.7	54 49.1	27 24.5	9 8.2	0 0.0	1 0.9
	40歳代	131 100.0	11 8.4	6 4.6	67 51.1	32 24.4	14 10.7	1 0.8	0 0.0
	50歳代	130 100.0	7 5.4	17 13.1	64 49.2	18 13.8	22 16.9	1 0.8	1 0.8
	60～74歳	246 100.0	20 8.1	91 37.0	94 38.2	19 7.7	18 7.3	2 0.8	2 0.8
	75歳以上	124 100.0	19 15.3	52 41.9	35 28.2	1 0.8	11 8.9	2 1.6	4 3.2

G 居住形態

	合計	G. 居住形態				
		持家(分譲マンション含む)	借家(アパート含む)	社宅・寮	間借	
全体	808 100.0	732 90.6	68 8.4	6 0.7	2 0.2	
B. 年齢	18・19歳、20歳代	66 100.0	52 78.8	13 19.7	1 1.5	0 0.0
	30歳代	110 100.0	91 82.7	16 14.5	3 2.7	0 0.0
	40歳代	132 100.0	117 88.6	13 9.8	1 0.8	1 0.8
	50歳代	131 100.0	122 93.1	8 6.1	1 0.8	0 0.0
	60～74歳	246 100.0	233 94.7	12 4.9	0 0.0	1 0.4
	75歳以上	123 100.0	117 95.1	6 4.9	0 0.0	0 0.0

H 町内会への加入

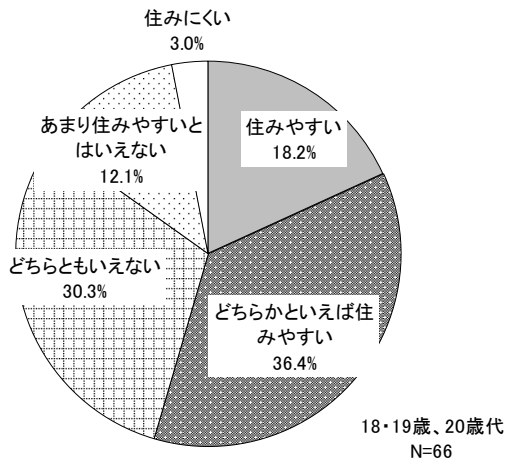
	合計	H. 町内会への加入		
		はい	いいえ	
全体	809 100.0	719 88.9	90 11.1	
B. 年齢	18・19歳、20歳代	66 100.0	39 59.1	27 40.9
	30歳代	110 100.0	89 80.9	21 19.1
	40歳代	131 100.0	115 87.8	16 12.2
	50歳代	131 100.0	120 91.6	11 8.4
	60～74歳	247 100.0	236 95.5	11 4.5
	75歳以上	124 100.0	120 96.8	4 3.2

I 市街居住経験の有無

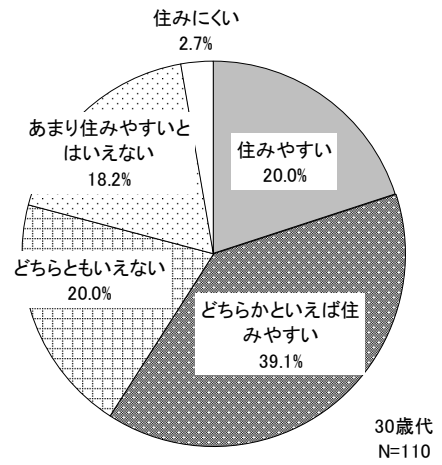
	合計	I. 市外居住経験の有無		
		はい	いいえ	
全体	810 100.0	456 56.3	354 43.7	
B. 年齢	18・19歳、20歳代	66 100.0	39 59.1	27 40.9
	30歳代	110 100.0	88 80.0	22 20.0
	40歳代	132 100.0	104 78.8	28 21.2
	50歳代	131 100.0	72 55.0	59 45.0
	60～74歳	247 100.0	111 44.9	136 55.1
	75歳以上	124 100.0	42 33.9	82 66.1

問1 常滑市は住みやすいまちだと思いますか。

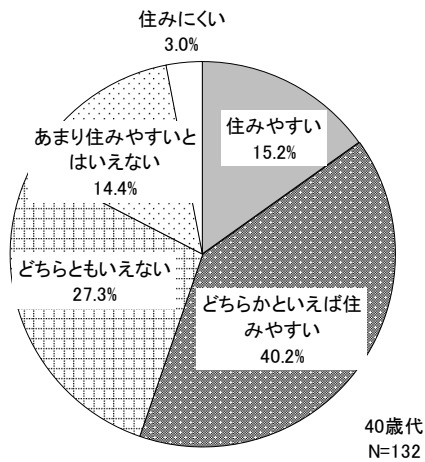
【18・19歳、20歳代】



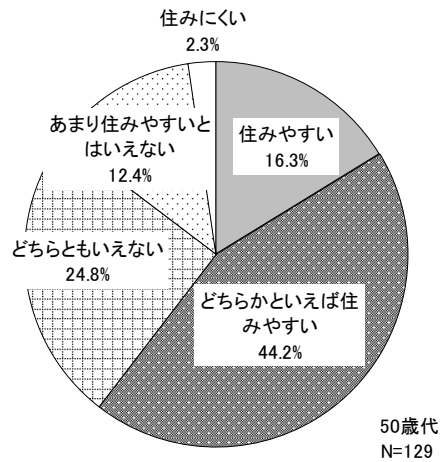
【30歳代】



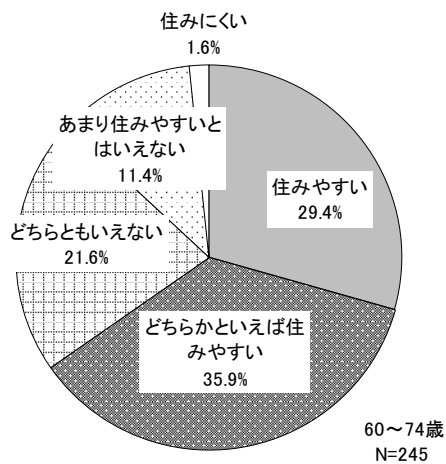
【40歳代】



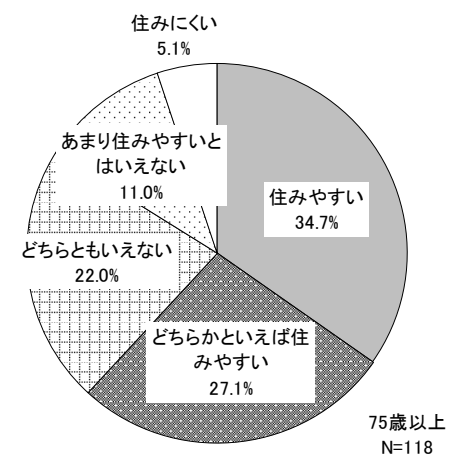
【50歳代】



【60～74歳】

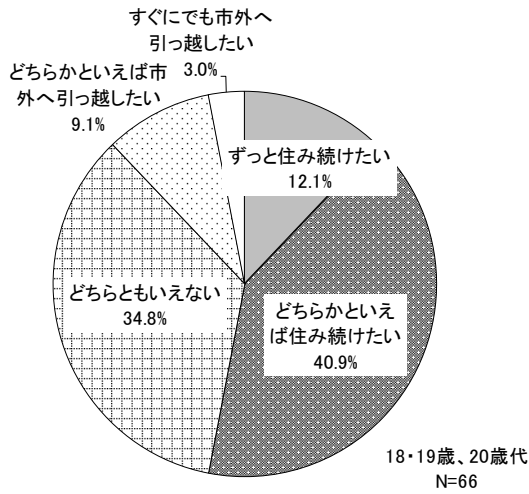


【75歳以上】

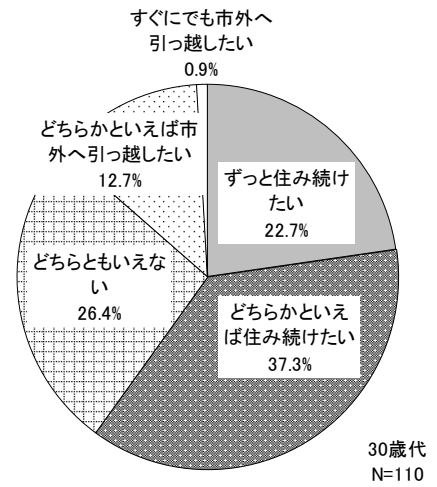


問2 あなたは、今後も常滑市に住み続けたいと思いますか。

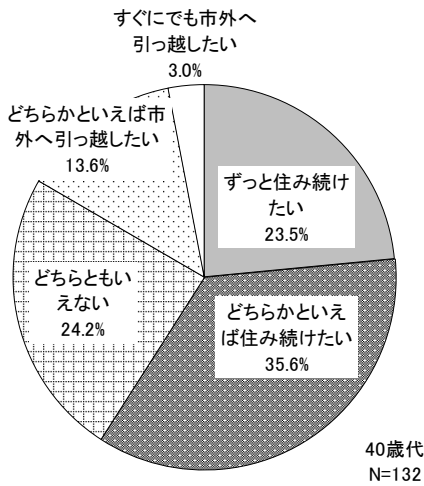
【18・19歳、20歳代】



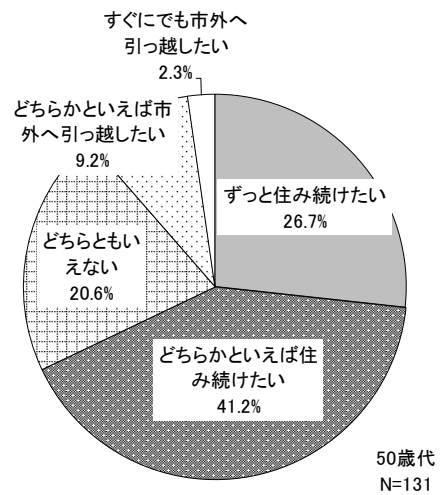
【30歳代】



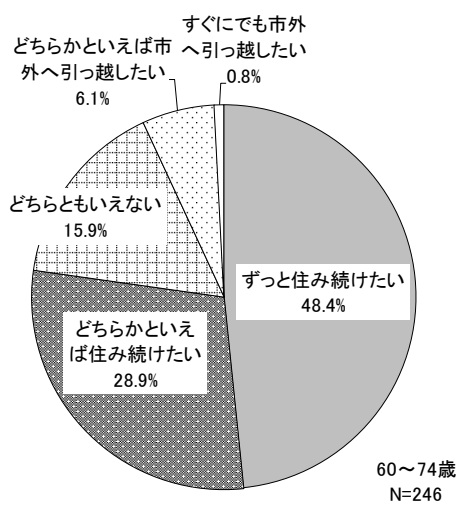
【40歳代】



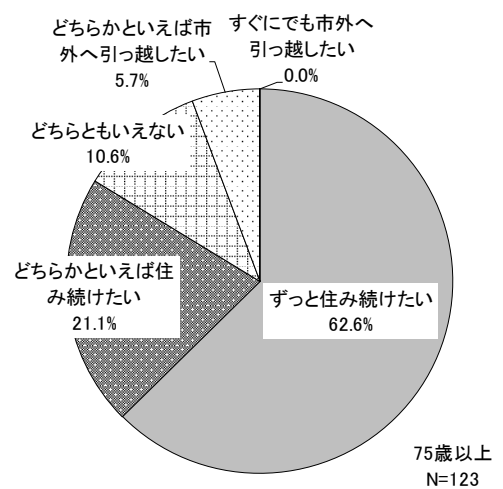
【50歳代】



【60～74歳】




【75歳以上】






問4 中部国際空港は、平成17年2月に開港し間もなく10周年を迎えます。空港開港に伴う、これまでのまちの変化についてどのように思いますか。

【18・19歳、20歳代】




「そう思う」「どちらかといえばそう思う」の回答をあわせると、①「人口が増加し、まちに活気が出てきた」(58.4%)、②「商業施設や飲食店が立地し、買い物等が便利になった」(54.5%)、「大規模イベントやTV放映等で知名度が向上した」(54.5%)の順になっています。

【30歳代】



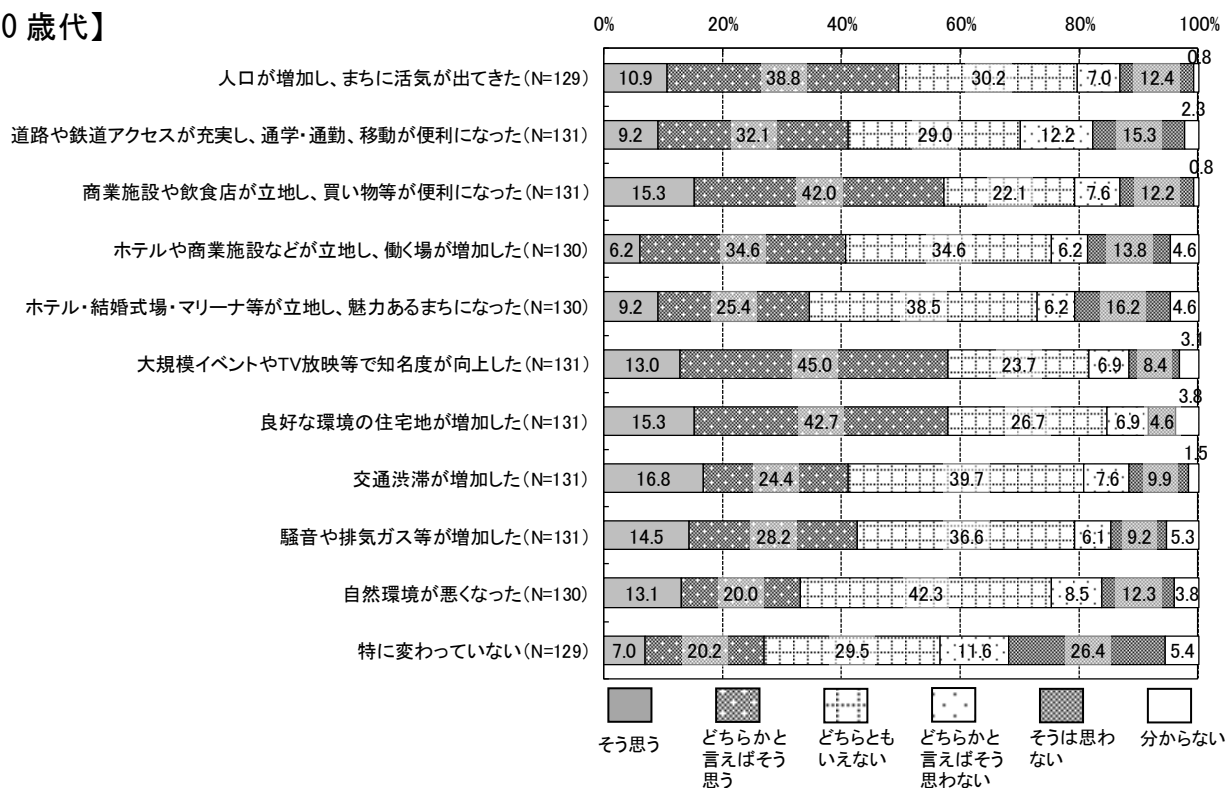
「そう思う」「どちらかといえばそう思う」の回答をあわせると、①「商業施設や飲食店が立地し、買い物等が便利になった」(59.1%)、②「良好な環境の住宅地が増加した」(58.2%)、③「人口が増加し、まちに活気が出てきた」(54.5%)の順になっています。

【40 歳代】



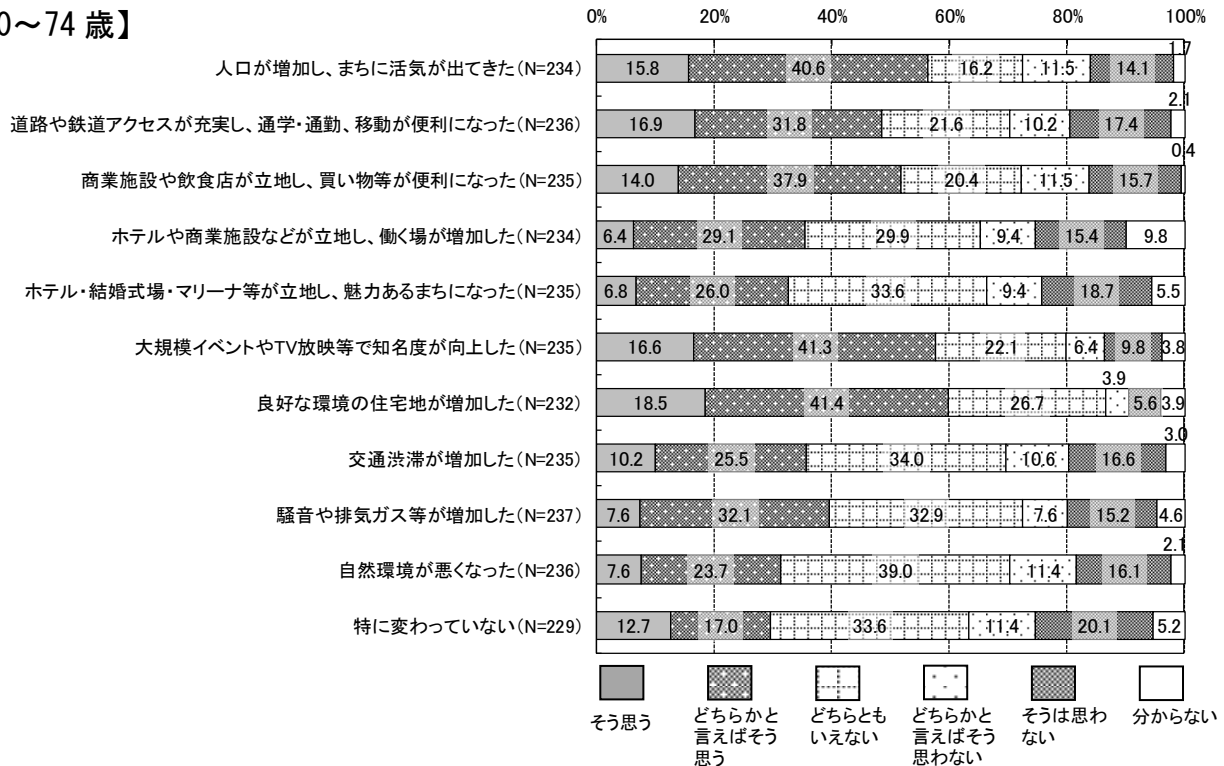
「そう思う」「どちらかといえばそう思う」の回答をあわせると、①「商業施設や飲食店が立地し、買い物等が便利になった」(68.9%)、②「良好な環境の住宅地が増加した」(60.3%)、③「人口が増加し、まちに活気が出てきた」(59.5%)の順になっています。

【50 歳代】



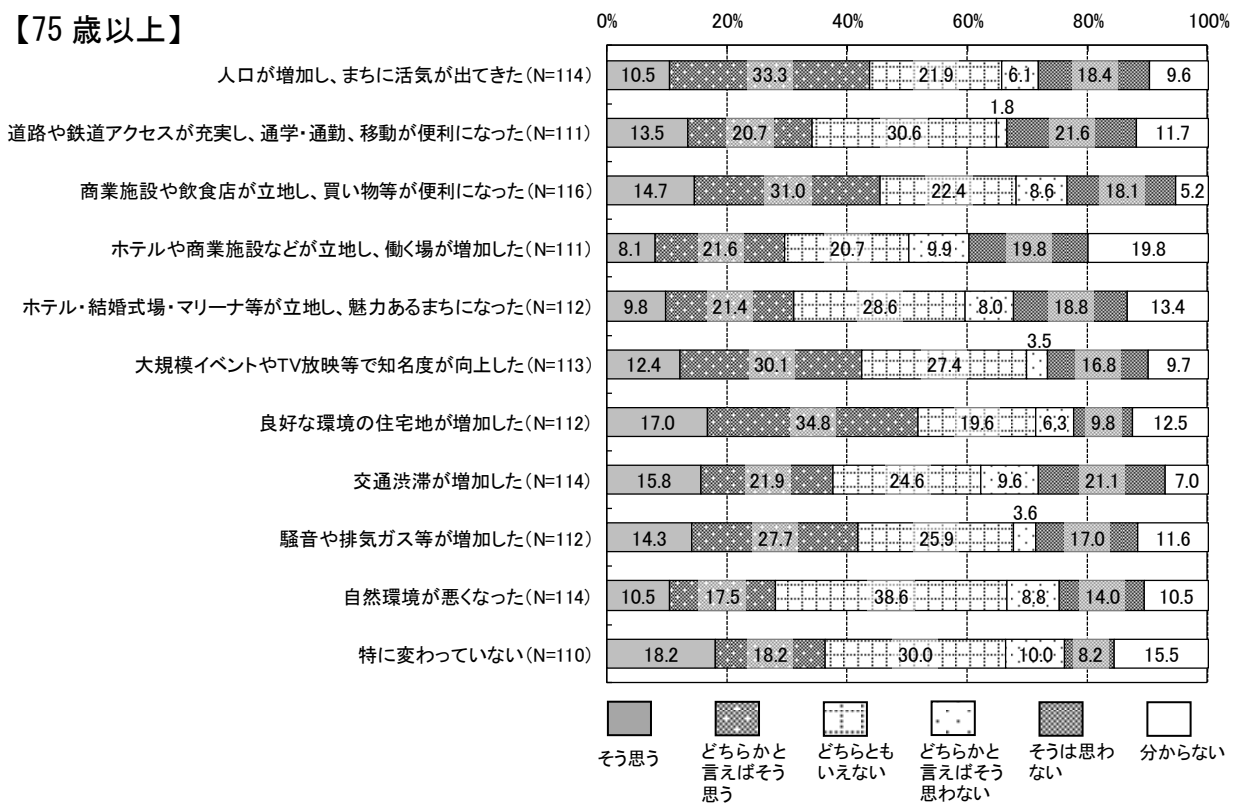
「そう思う」「どちらかといえばそう思う」の回答をあわせると、①「大規模イベントやTV放映等で知名度が向上した」(58.0%)、「良好な環境の住宅地が増加した」(58.0%)、③「商業施設や飲食店が立地し、買い物等が便利になった」(57.3%)の順になっています。

【60～74 歳】



「そう思う」「どちらかといえばそう思う」の回答をあわせると、①「良好な環境の住宅地が増加した」(59.9%)、②「大規模イベントやTV放映等で知名度が向上した」(57.9%)、③「人口が増加し、まちに活気が出てきた」(56.4%)の順になっています。

【75 歳以上】



「そう思う」「どちらかといえばそう思う」の回答をあわせると、①「良好な環境の住宅地が増加した」(51.8%)、②「商業施設や飲食店が立地し、買い物等が便利になった」(45.7%)、③「人口が増加し、まちに活気が出てきた」(43.8%)の順になっています。

【問5～問12 年齢別の比較表】

設問分野	設問項目	18・19歳、20歳代			30歳代			40歳代		
		不満度 (A)	重要度 (B)	必要度 (A×B)	不満度 (A)	重要度 (B)	必要度 (A×B)	不満度 (A)	重要度 (B)	必要度 (A×B)
問5 保健・医療・福祉の充実	1 予防医療(各種健康診断)の充実	3.1	4.5	14.0	3.0	4.6	13.6	2.8	4.4	12.5
	2 市民の健康づくり活動の推進	3.2	4.2	13.4	2.9	4.0	11.5	3.0	4.0	11.7
	3 保健センター・市民病院・医療機関などの充実	3.6	4.7	16.9	3.5	4.6	16.4	3.5	4.6	15.8
	4 地域で支え合う福祉の充実	3.1	4.2	13.1	3.1	4.2	13.1	3.3	4.1	13.5
	5 高齢者の生きがいづくり(働く機会、ボランティア活動、趣味)の推進	3.1	4.3	13.4	2.9	4.1	12.0	3.1	4.1	12.5
	6 介護施設・サービスの充実	3.1	4.4	13.6	3.0	4.3	13.2	3.3	4.5	14.6
	7 障がい者(児)の雇用拡大、在宅福祉サービス等の充実	3.1	4.3	13.6	3.1	4.3	13.3	3.2	4.3	13.8
問6 子育て支援	8 保育施設・サービスや学童保育の充実など、働きながら子育てができる環境づくり	3.6	4.7	16.9	3.3	4.6	15.4	3.4	4.4	15.0
	9 子育てに関する情報提供や相談体制の充実	3.3	4.4	14.5	3.0	4.4	13.2	3.1	4.3	13.1
	10 妊娠・出産・育児支援や保健指導など、母子保健サービスの充実	3.3	4.6	15.3	3.1	4.5	13.9	3.0	4.4	12.9
	11 子どもの医療費負担の軽減など、子育て・母子・父子家庭の経済的支援の充実	3.6	4.6	16.6	3.6	4.6	16.8	3.6	4.5	16.1
	12 子どもを犯罪、交通事故から守ることができる環境の整備	3.4	4.7	16.0	3.3	4.7	15.5	3.4	4.6	15.7
問7 安全・安心なまちづくり	13 堤防、橋りょうなどの改修による防災・減災対策の推進	3.4	4.6	15.7	3.1	4.5	13.9	3.2	4.4	14.1
	14 住宅の耐震化の支援	3.5	4.5	15.7	3.2	4.3	13.9	3.3	4.2	13.7
	15 消防・救急体制の充実	2.8	4.6	12.7	2.5	4.6	11.4	2.7	4.5	11.9
	16 自主防災組織の育成、防災意識の啓発、防犯・防災活動ボランティア・NPOなどの支援	3.0	4.0	12.0	2.9	4.1	12.0	3.0	4.0	12.2
	17 災害発生時の危機管理・防災体制の強化	3.1	4.5	13.9	2.9	4.6	13.4	3.4	4.5	15.1
	18 犯罪のないまちづくりと交通安全の推進	3.0	4.6	13.9	3.1	4.6	14.1	3.2	4.5	14.4
問8 環境問題への対応	19 家庭ごみの有料化、リサイクル活動などによるごみ減量化の推進	3.3	3.8	12.7	3.0	4.1	12.3	3.0	4.1	12.4
	20 太陽光発電施設の誘致など、新エネルギーの有効活用	3.0	3.7	11.1	3.1	4.0	12.1	3.2	3.8	12.4
	21 公害(騒音、振動等)対策の推進	3.3	4.1	13.6	2.9	4.0	11.6	3.2	4.1	13.2
	22 下水道の整備による水質汚濁の防止	3.2	4.2	13.4	3.1	4.3	13.2	3.1	4.3	13.2
	23 小中学校などにおける環境教育・自然保護思想の普及・啓発	3.1	4.3	13.0	3.0	4.1	12.2	3.1	4.1	12.6
	24 自転車や公共交通機関など環境にやさしい交通の利用促進	3.3	4.1	13.4	3.4	4.0	13.6	3.5	4.0	14.3
	25 自然環境の保全、生態系の保全	3.1	4.1	12.8	2.9	4.0	11.8	3.2	4.2	13.5
問9 都市環境の整備	26 公園緑地・水辺空間など自然豊かなまちづくりの推進	3.0	4.2	12.4	3.2	4.1	12.9	3.3	4.1	13.2
	27 良好なまちなみ・景観の形成	2.9	4.0	11.5	3.0	3.9	11.5	3.1	4.0	12.3
	28 水道水の安定供給	2.0	4.3	8.6	2.0	4.3	8.4	2.1	4.4	9.3
	29 公共下水道の整備	2.4	4.4	10.3	2.9	4.2	12.2	2.9	4.3	12.4
	30 優良な住宅・宅地の整備促進	2.6	4.0	10.4	2.7	3.8	10.1	2.8	3.6	10.0
	31 公共施設等のバリアフリー化など、人にやさしいまちづくりの推進	2.9	4.4	12.7	3.1	4.3	13.1	3.2	4.2	13.5
	32 幹線道路・生活道路の整備	2.9	4.4	12.9	3.0	4.3	12.8	2.9	4.1	12.0
	33 利用しやすい公共交通(バス等)の確保	3.6	4.2	15.3	3.9	4.2	16.3	4.0	4.2	16.8
問10 産業の振興と消費生活の充実	34 担い手農家の育成、販路開拓などによる農業の振興	3.2	4.0	12.7	3.3	3.8	12.4	3.4	4.0	13.3
	35 漁港の整備、販路開拓などによる漁業の振興	3.2	3.9	12.8	3.1	3.8	11.8	3.2	3.7	11.8
	36 地場産業(常滑焼、醸造業等)の振興	2.9	4.1	11.8	3.0	4.1	12.2	3.2	4.0	12.9
	37 企業誘致の推進	3.4	4.0	13.9	3.5	4.3	15.1	3.6	4.1	14.6
	38 雇用機会の創出、働く場の紹介	3.4	4.3	14.5	3.4	4.3	14.6	3.5	4.2	15.0
	39 観光施設の充実及び情報発信による観光客の誘致	3.1	4.2	13.0	3.2	4.1	13.2	3.3	3.9	13.0
	40 全国的なイベントや映画のロケ等の誘致	3.1	3.8	11.7	3.1	3.5	10.7	3.2	3.4	10.8
	41 日常的な買い物(食品等)ができる商業施設の立地促進	2.8	4.3	12.1	3.1	4.3	13.2	3.1	4.1	12.5
	42 飲食店、ホテルなどの立地促進	3.2	4.1	13.2	3.3	3.9	13.0	3.2	3.7	11.7
	43 消費生活に関する情報提供・相談体制の充実	3.3	3.8	12.6	3.2	3.6	11.5	3.3	3.7	12.3
	44 小中学校における教育環境の充実	3.0	4.5	13.4	3.1	4.5	13.7	3.1	4.4	13.4
問11 教育・文化の振興	45 小中学校施設の老朽化対策の推進	3.4	4.7	16.0	3.6	4.5	16.5	3.6	4.5	16.4
	46 青少年の健全育成	3.3	4.4	14.7	3.2	4.2	13.5	3.1	4.2	13.1
	47 サークル活動等による生涯学習の充実	3.1	3.9	12.0	3.2	3.6	11.4	3.0	3.7	11.1
	48 図書館の充実	3.5	4.1	14.7	3.5	4.1	14.3	3.7	4.1	15.3
	49 スポーツの振興	3.3	4.0	13.3	3.2	3.7	12.1	3.1	3.8	11.5
	50 芸術・伝統文化の継承・振興、文化財の保護	3.0	4.2	12.6	3.0	3.9	11.6	3.0	3.9	11.7
	51 国際交流・都市間交流の推進	3.1	4.1	12.4	3.0	3.5	10.5	3.0	3.8	11.2
問12 協働のまちづくりと行政運営	52 市民と行政との協働によるまちづくりの推進	3.5	4.2	14.7	3.3	3.8	12.4	3.3	3.9	12.8
	53 ボランティア・NPOなどの育成・活動支援	3.1	3.9	11.8	3.0	3.6	10.9	3.1	3.7	11.6
	54 隣り近所との日常的な付き合いの充実	2.8	4.0	11.2	2.8	3.7	10.3	2.6	3.8	10.1
	55 町内会活動の活発化	3.1	3.8	11.6	2.9	3.3	9.8	2.8	3.5	9.7
	56 男女が等しく働く社会の推進	3.0	4.2	12.7	3.2	3.8	12.0	3.1	3.9	12.2
	57 健全な行政運営の推進	3.5	4.4	15.4	3.4	4.3	14.4	3.5	4.3	14.9
	58 市広報を始め、市ホームページやSNSなどの情報通信を活用した広報・情報提供	2.8	3.9	11.1	3.0	3.6	10.9	2.7	3.8	10.5
	59 個人情報保護と情報公開の推進	3.1	4.4	13.3	3.1	4.0	12.3	3.0	4.1	12.5
	60 近隣市町との広域的な連携	3.1	4.1	12.8	3.3	4.0	13.4	3.2	4.0	12.9
	平均値	3.13	4.23	13.29	3.11	4.11	12.81	3.16	4.10	12.98

50歳代			60～74歳			75歳以上		
不満度 (A)	重要度 (B)	必要度 (A×B)	不満度 (A)	重要度 (B)	必要度 (A×B)	不満度 (A)	重要度 (B)	必要度 (A×B)
2.7	4.5	12.1	2.6	4.5	11.7	2.4	4.5	10.8
2.9	4.2	12.2	2.9	4.2	12.0	2.7	4.2	11.2
3.5	4.7	16.3	3.1	4.5	13.9	2.8	4.6	12.6
3.3	4.3	14.2	3.0	4.2	12.8	2.9	4.2	12.3
3.1	4.2	13.2	3.0	4.2	12.7	2.8	4.0	11.3
3.5	4.5	15.6	3.1	4.4	14.0	2.8	4.4	12.3
3.3	4.4	14.7	3.2	4.3	13.6	2.9	4.3	12.4
3.3	4.4	14.7	3.1	4.5	14.0	2.8	4.3	12.1
3.1	4.3	13.5	3.1	4.3	13.2	2.8	4.2	11.9
3.1	4.4	13.6	3.0	4.4	13.5	2.8	4.3	12.3
3.4	4.3	14.5	3.2	4.3	13.4	2.9	4.3	12.5
3.2	4.6	14.6	3.1	4.5	14.2	2.8	4.5	12.6
3.4	4.5	15.5	3.1	4.4	13.8	2.9	4.4	12.4
3.5	4.3	15.2	3.3	4.2	14.0	3.1	4.1	13.0
2.8	4.7	13.0	2.5	4.5	11.5	2.3	4.4	10.3
3.1	4.3	13.2	3.1	4.2	12.8	2.9	4.3	12.4
3.3	4.6	15.2	3.2	4.4	14.3	3.0	4.3	13.0
3.1	4.6	14.3	2.9	4.5	12.9	2.7	4.5	11.9
3.0	4.2	12.6	2.5	4.3	10.7	2.4	4.3	10.3
3.2	4.0	12.9	3.1	4.0	12.4	3.1	3.9	11.9
3.3	4.1	13.4	3.0	4.0	11.9	3.0	4.1	12.2
3.2	4.2	13.4	3.0	4.4	13.3	2.7	4.3	11.4
2.9	4.1	11.9	3.1	4.1	12.7	2.8	4.2	11.9
3.5	4.1	14.2	3.3	4.1	13.7	3.3	4.2	13.6
3.2	4.1	13.3	3.2	4.2	13.2	3.1	4.2	13.1
3.3	4.0	13.4	3.3	4.0	13.2	2.9	3.9	11.6
3.2	3.9	12.3	3.2	3.9	12.5	3.1	4.1	12.7
2.2	4.4	9.7	2.0	4.5	9.1	1.9	4.6	8.6
3.2	4.2	13.3	3.1	4.4	13.5	2.7	4.3	11.4
2.9	3.8	10.8	3.0	3.9	11.7	2.9	3.9	11.2
3.2	4.2	13.7	3.2	4.2	13.2	3.0	4.3	13.0
3.1	4.1	13.0	3.0	4.3	12.9	2.9	4.3	12.6
4.0	4.3	17.2	3.8	4.2	16.1	3.8	4.4	17.0
3.5	4.0	14.1	3.6	4.1	14.4	3.3	4.1	13.4
3.3	3.9	12.8	3.2	3.7	11.9	3.1	3.8	11.9
3.4	4.0	13.7	3.4	4.0	13.5	3.2	4.0	12.9
3.7	4.2	15.5	3.5	4.3	15.0	3.6	4.4	15.7
3.7	4.4	16.3	3.5	4.3	15.3	3.6	4.3	15.5
3.4	4.0	13.6	3.3	4.1	13.3	3.3	4.1	13.5
3.2	3.5	11.1	3.1	3.5	10.8	3.2	3.5	11.4
3.0	4.2	12.5	3.1	4.0	12.3	3.1	4.1	12.7
3.2	3.8	11.9	3.1	3.6	11.2	3.2	3.7	11.8
3.3	3.8	12.7	3.3	3.8	12.6	3.3	3.8	12.7
3.1	4.4	13.8	3.0	4.4	13.2	2.8	4.4	12.0
3.7	4.5	16.6	3.4	4.4	14.9	3.0	4.4	13.2
3.3	4.3	14.1	3.2	4.2	13.5	2.9	4.3	12.4
3.0	3.8	11.6	3.0	3.9	11.8	2.9	3.8	11.3
3.8	4.1	15.3	3.3	4.0	13.3	3.0	4.0	12.0
3.1	3.8	12.0	3.0	3.9	11.7	2.9	3.9	11.3
3.3	4.0	13.0	3.1	4.0	12.2	2.7	4.0	10.7
3.0	3.7	11.1	3.1	3.8	11.5	2.9	3.9	11.0
3.3	4.0	13.1	3.2	4.1	13.2	3.1	4.1	12.4
3.2	3.8	12.0	3.1	3.8	11.7	3.0	3.8	11.4
2.8	3.9	10.8	2.8	4.0	11.0	2.6	4.1	10.8
2.9	3.6	10.5	2.9	3.8	11.0	2.8	3.9	10.9
3.3	3.8	12.7	3.2	3.9	12.2	2.9	3.9	11.6
3.5	4.4	15.4	3.4	4.3	14.6	3.4	4.4	15.1
3.0	3.8	11.6	2.8	4.0	11.3	2.7	4.0	10.5
3.1	4.0	12.3	3.0	3.9	11.5	3.0	4.1	12.2
3.2	4.0	12.9	3.1	4.0	12.4	2.9	4.1	11.9
3.23	4.15	13.39	3.10	4.15	12.83	2.93	4.17	12.20

〈各年代に共通している項目〉

- ◎不満度・必要度の高い項目
  - ・33 利用しやすい公共交通(バス等)の確保
- ◎重要度の高い項目
  - ・3 保健センター・市民病院・医療機関などの充実
  - ・12 子どもを犯罪、交通事故から守ることができる環境の整備
  - ・18 犯罪のないまちづくりと交通安全の推進

〈年代によって傾向が出ている分野・項目〉

- ◎18・19歳、20歳代～40歳代において重要度・必要度の高い分野
  - ・子育て支援
- ◎18・19歳、20歳代～50歳代において重要度・必要度の高い分野・項目
  - ・安全・安心なまちづくり
  - ・45 小中学校施設の老朽化対策の推進
- ◎18・19歳、20歳代～50歳代において不満度の高い項目
  - ・48 図書館の充実
- ◎30歳代以上において不満度・必要度の高い項目
  - ・37 企業誘致の推進
  - ・38 雇用機会の創出、働く場の紹介

(注) 網掛けか所

- ・不満度：3.5点以上
  - ・重要度：4.5点以上
  - ・必要度：15.0点以上
- ※白抜きは最高点

年齢別の集計結果

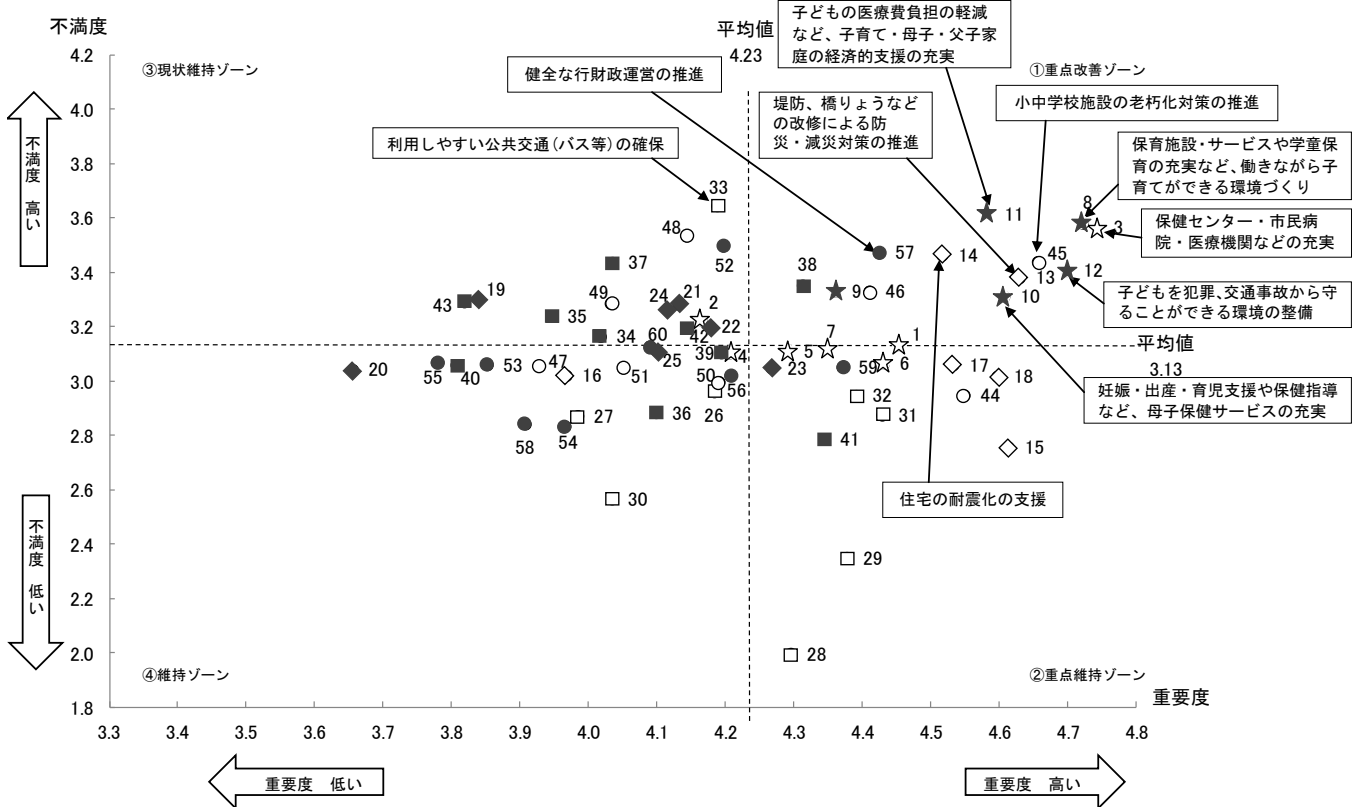
《重要度と不満度の散布図》

【18・19歳、20歳代】

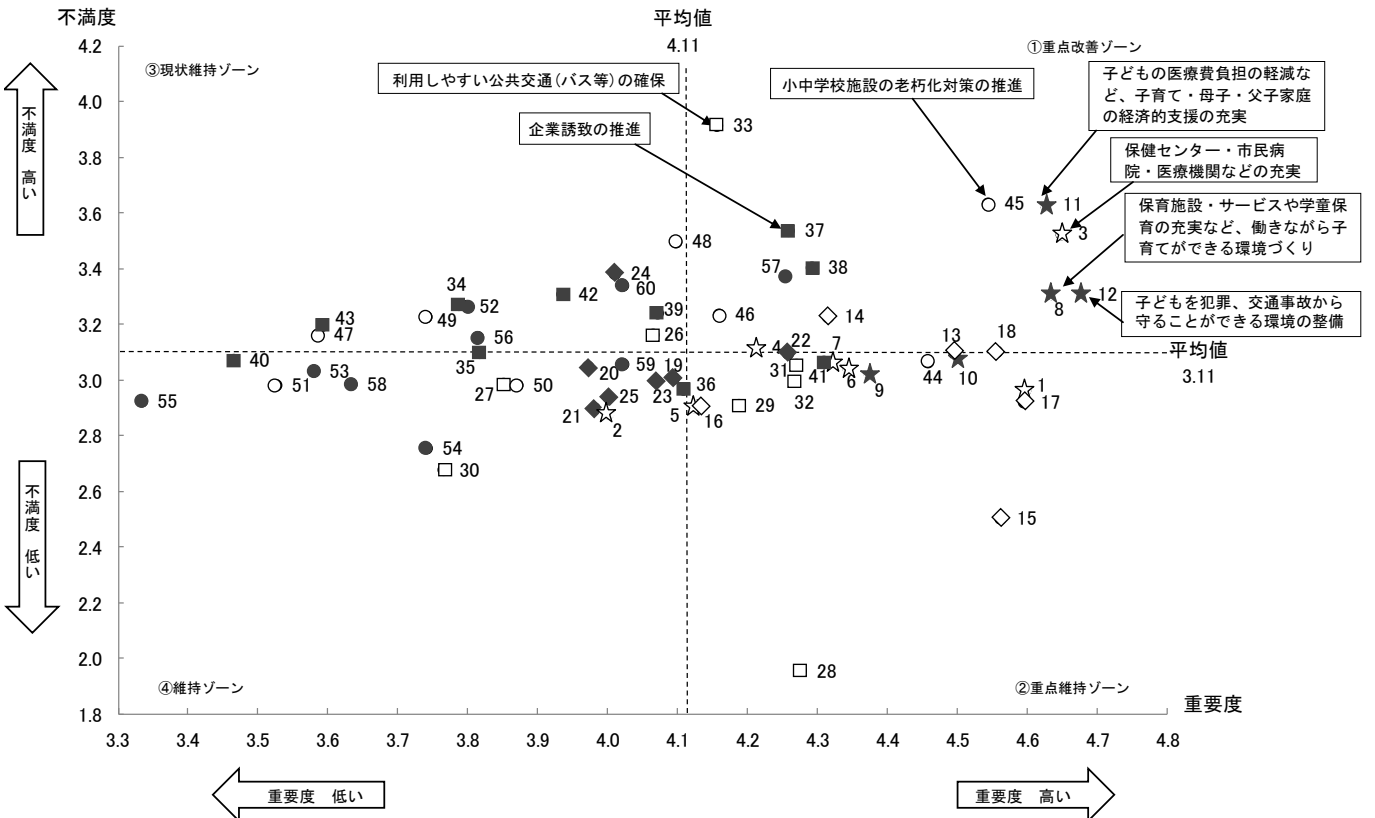
【28～30ページの凡例】

- ☆ 保健・医療・福祉の充実
- 都市環境の整備
- ★ 子育て支援
- 産業の振興と消費生活の充実
- ◇ 安全・安心なまちづくり
- 教育・文化の振興
- ◆ 環境問題への対応
- 協働のまちづくりと行政運営

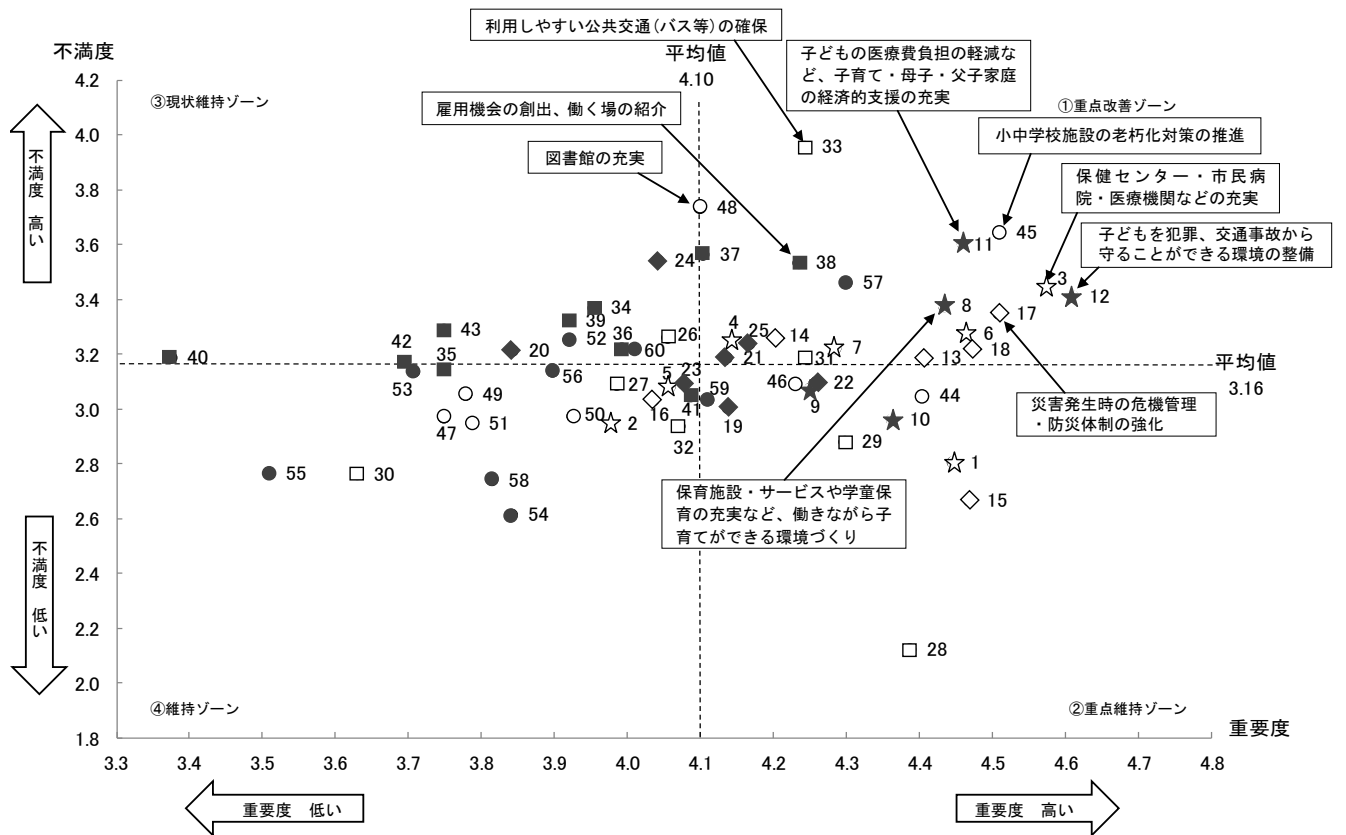
(注) グラフ中に表示した項目は、必要度が15点以上のもの



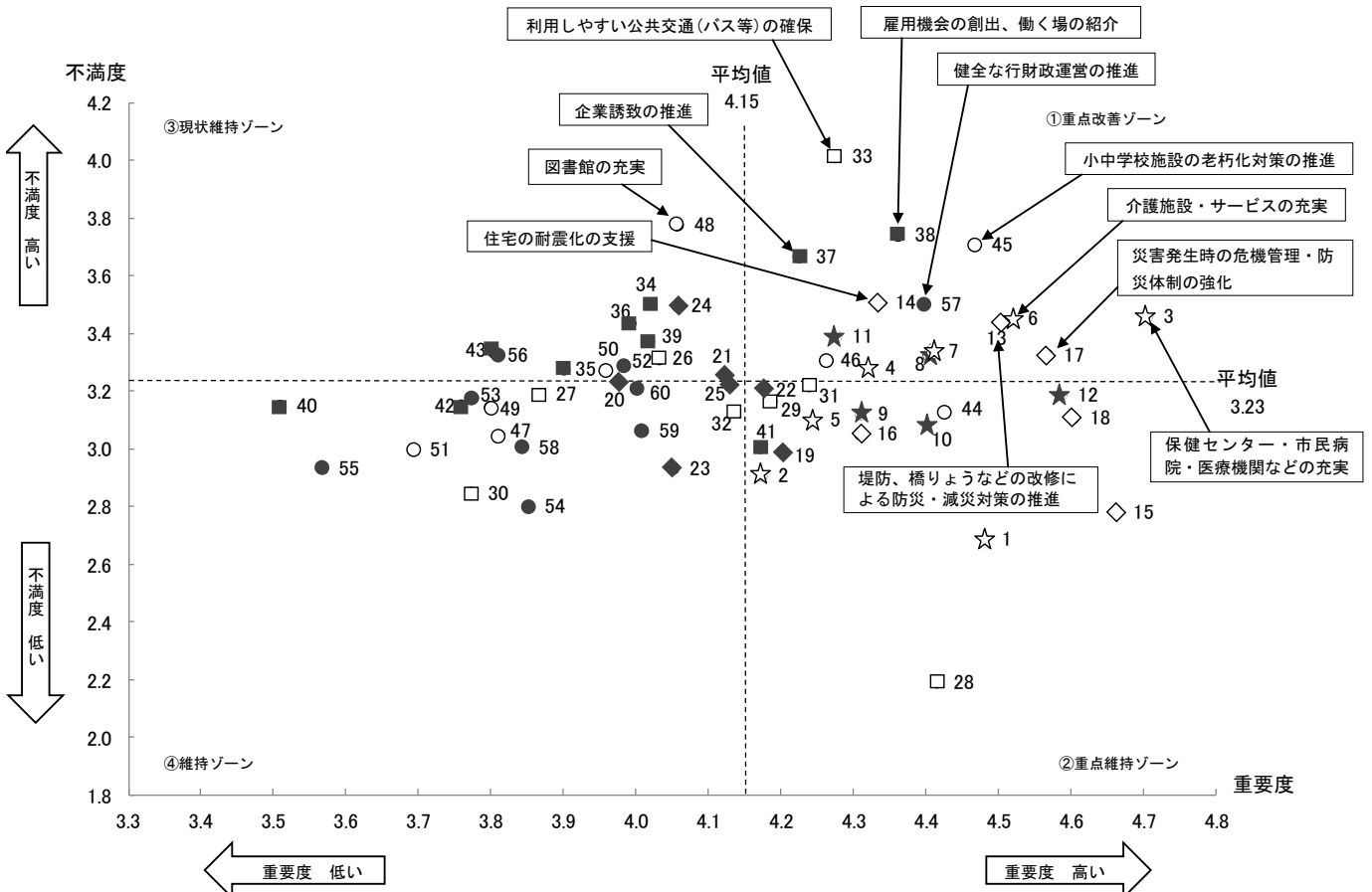
【30歳代】



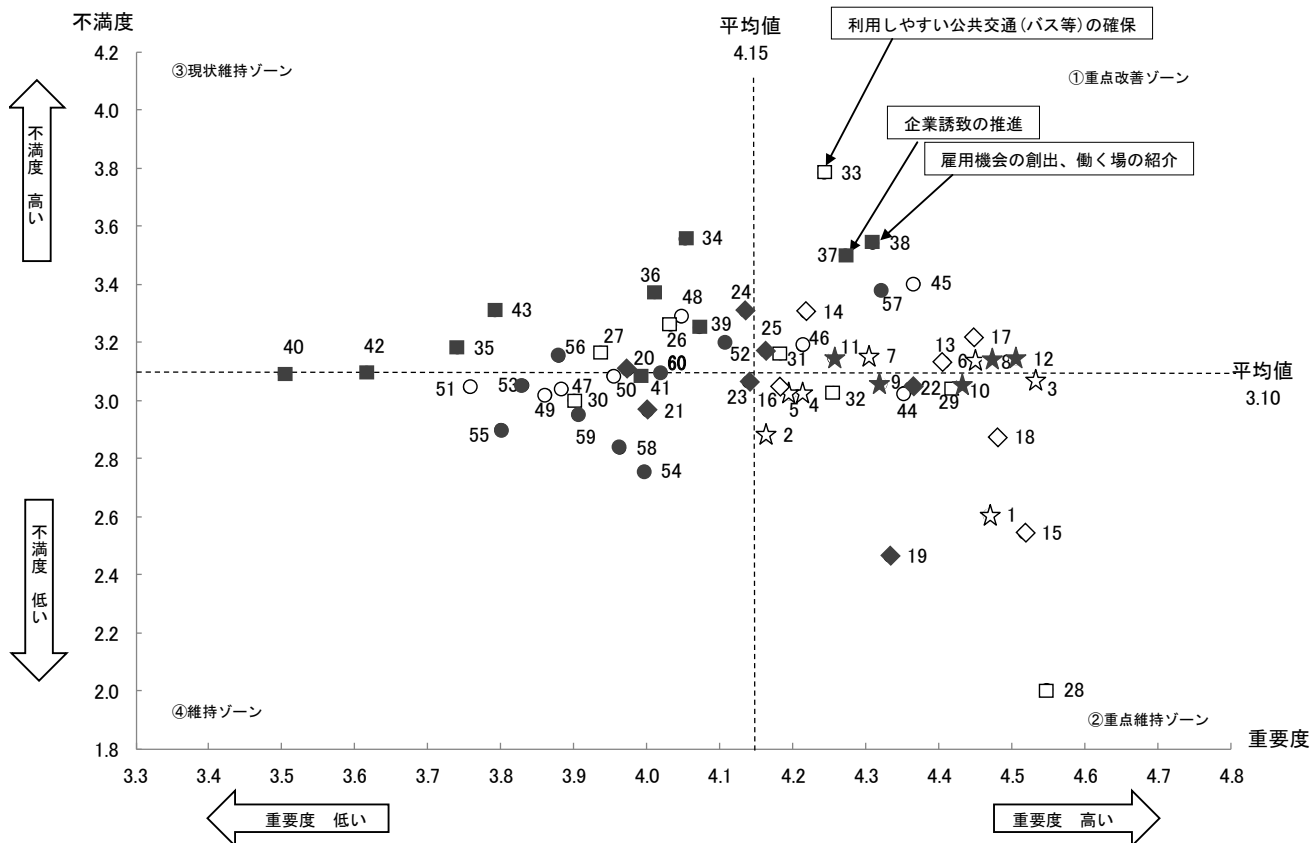
【40 歳代】



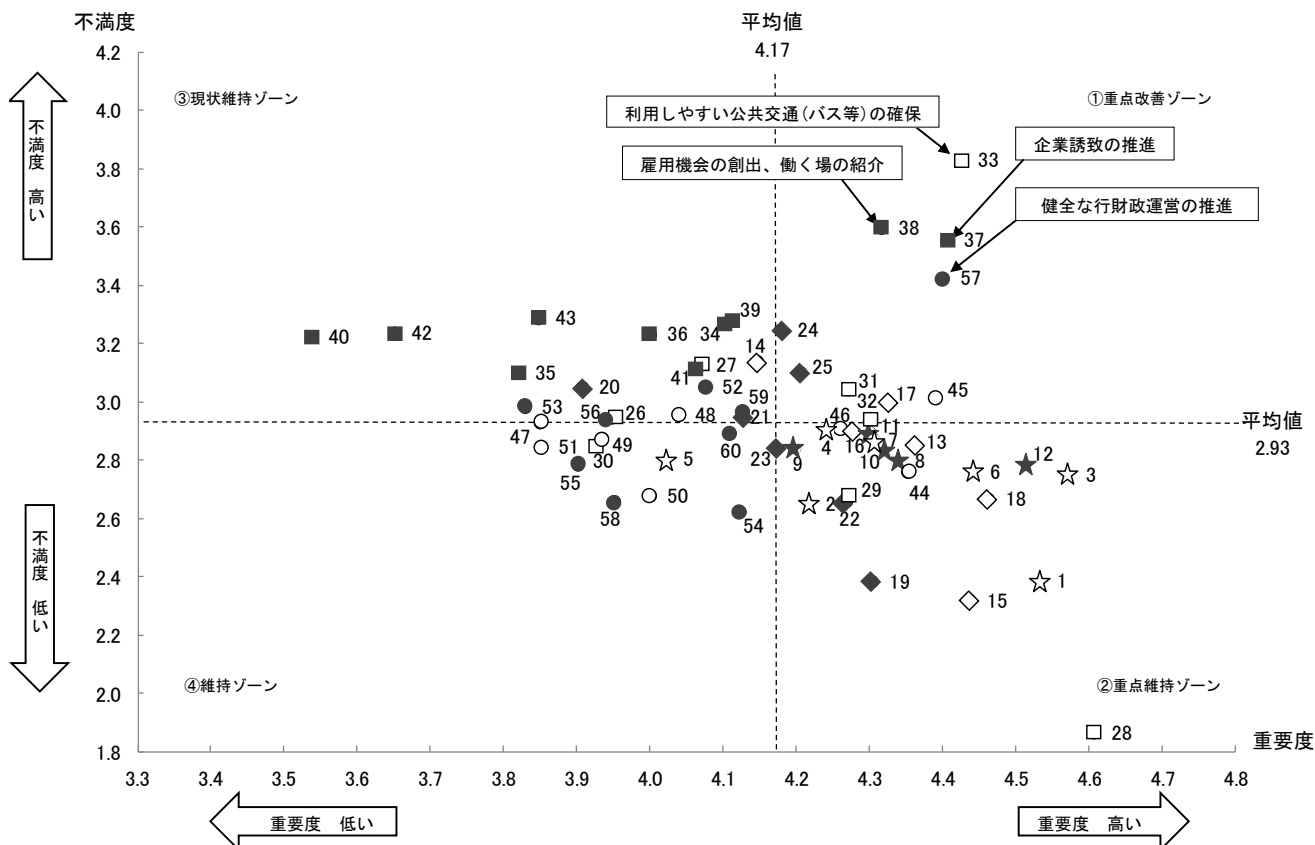
【50 歳代】



【60～74 歳】

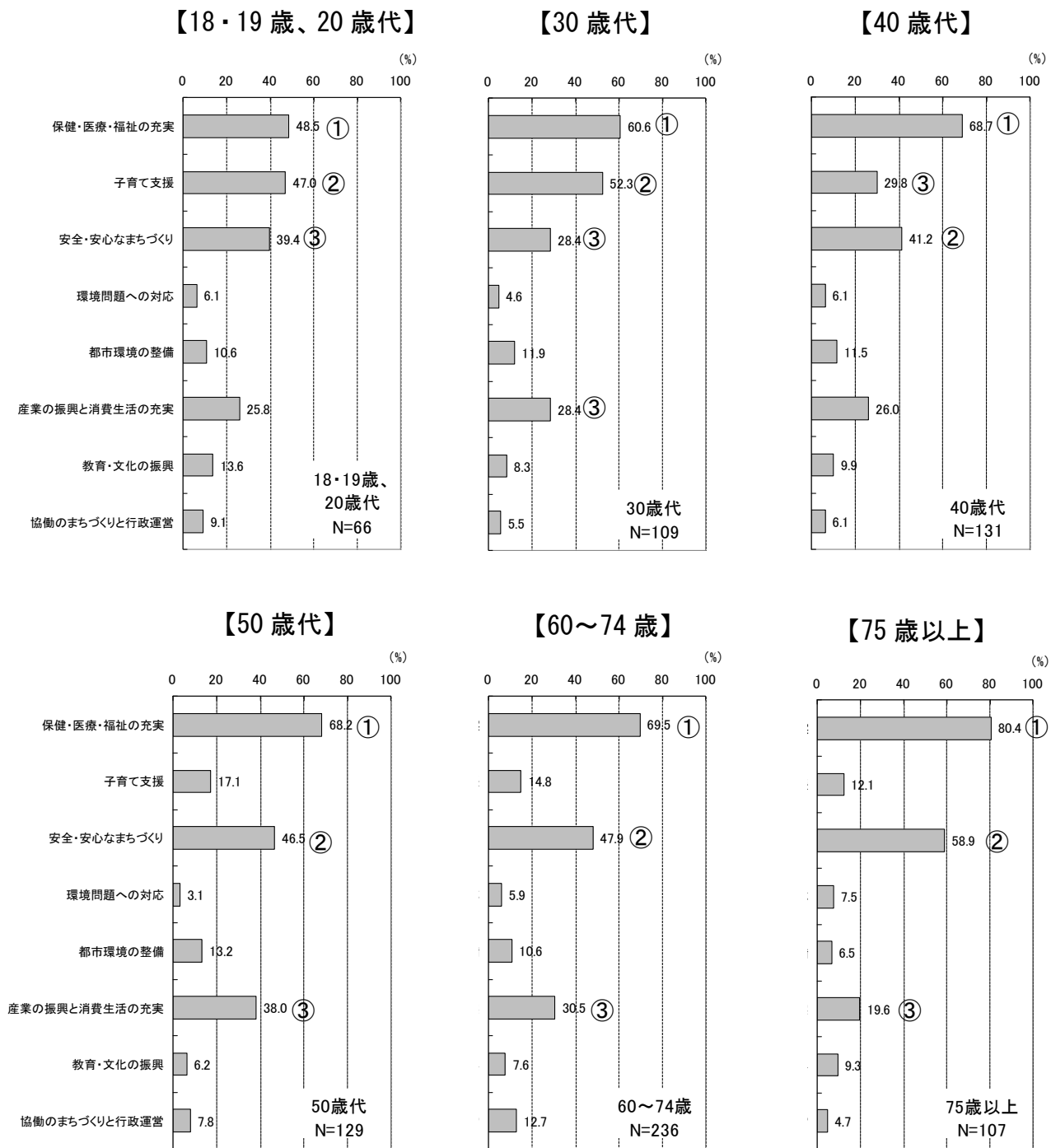


【75 歳以上】





問 13 今後のまちづくりについて、あなたが特に重要と思うことは何ですか。



【18・19歳、20歳代～40歳代】  
 ◎①～③に、「保健・医療・福祉の充実」、「子育て支援」、「安全・安心なまちづくり」が入っています。  
 【50歳代以上】  
 ◎①「保健・医療・福祉の充実」、②「安全・安心なまちづくり」、③「産業の振興と消費生活の充実」の順となっています。

## 5 自由意見

### (1)問4 空港開港に伴うまちの変化（良い点・悪い点）についての自由意見(主なもの)

#### ■良い点

##### (人口等)

- ・人口(子どもや若い人)、住宅地が増えた。

##### (騒音)

- ・騒音は心配したほどでもなかった。

##### (公共交通)

- ・道路が整備され便利になった。
- ・電車の本数が増え便利になった。

##### (産業・観光)

- ・企業、働く場が増えた。
- ・TV や雑誌にとりあげられ、知名度・認知度が向上した。
- ・観光客が増えた。
- ・商業施設や飲食店が増加した(買い物が便利になった)。
- ・りんくう町にホテル、大型商業施設、結婚式場ができ、人が集まるようになった。
- ・まちに活気が出た。

##### (その他)

- ・飛行機を使用しての海外旅行や出張などが便利になった。
- ・外国人が増えた。国際的になった。

#### ■悪い点

##### (騒音)

- ・飛行機による騒音が増えた。騒がしい。

##### (ごみ・環境)

- ・道路や海岸のごみが増えた。
- ・道路や宅地整備で田や自然が減った。

##### (交通)

- ・交通ルールを守らないなどマナーの悪い運転が増えた。
- ・交通量が増えた。渋滞が増えた。
- ・交通事故が増えた。

##### (空港アクセス)

- ・空港へ行くのにお金がかかりすぎる(空港連絡橋の通行料金が低い。空港において駐車料金がかかる。)ため、行くことをためらってしまう。

(公共交通)

- ・バスの運行本数が少ないなど不便である。

(産業・観光)

- ・イオンモールを早く開業してほしい。
- ・地場産業が衰退している。
- ・常滑駅前のスーパーが閉店し、活気がなくなった。寂しくなった。
- ・観光客(空港利用)はまちを素通りしている。
- ・地域の商店が減っている。

(地域格差)

- ・空港や中部臨空都市周辺は変わったが、別世界の感じがする。既存の市街地は変わっていない。特に南部地区は変化がない。
- ・市の北部・中部と南部とで地域格差が生じた。

(その他)

- ・空港関連事業に投資(借金)をしすぎた。借金に驚いた。
- ・広報などのアピールが弱い。
- ・治安が悪くなった。
- ・外国から感染症が入ってくることが懸念される。
- ・特に変化はない。

(2) 自由記載欄における意見(主なもの)

(医療)

- ・市内に産科のある病院がない。
- ・医療機関の質が低い。医療機関を充実してほしい(新市民病院に期待したい。)

(福祉)

- ・車に乗らない高齢者等の移動手段(公共交通)が十分でない。買い物や病院に行くことができない。市内を循環するコミュニティバス等を運行してほしい。
- ・高齢者や障がい者にとって優しく、安心して住めるまちにしてほしい。
- ・高齢者の生きがい、健康づくりは重要である。

(子ども・子育て)

- ・子ども医療費は助成範囲が狭く、申請が手間である。申請の手間をなくしてほしい。中学生まで無料にしてほしい。
- ・子どもを安心して遊ばせる場所(公園等)がない。
- ・保育園の施設が老朽化している。
- ・児童育成クラブの対象範囲を小学3年生までから小学6年生まで拡大してほしい。
- ・保育所を充実してほしい。
- ・住宅が増えて保育園が定員一杯になり、入園できるかが心配である。

(学校教育)

- ・教育のレベルを向上してほしい。
- ・小中学校の施設が老朽化している。改善してほしい。

(環境・衛生・ごみ)

- ・道路や公共施設に雑草が多い。草刈りがされていない。
- ・道路や海岸にごみが多い。
- ・ごみ袋の金額が高い。家庭への負担が大きい。
- ・ごみ出しのマナーが悪い。
- ・ごみの分別が細分化しすぎている。
- ・ごみの不法投棄対策をしてほしい。

(防災・防犯・交通安全)

- ・発生が想定される大規模地震(津波)への対策(避難訓練の実施等)を充実してほしい。
- ・交通安全施設(照明灯、カーブミラー等)を整備してほしい。
- ・防犯対策を行い、安全に住めるまちにしてほしい。
- ・子どもが安心して通学(生活)できる環境づくりが必要である(子どもや学生が通行する歩道の整備、標識等の設置)。

(市街地)

- ・常滑駅前のスーパーが閉店し、活気がなくなった。常滑駅前を整備し、活性化してほしい。
- ・空港や中部臨空都市と既存の市街地とのギャップが生じた(既存の市街地は変わっていない。)
- ・電線類の地中化を進めてほしい。
- ・魅力的な大きな公園がない。子どもが遊べたり、憩いの場となる公園がほしい。
- ・空き家対策が必要である。

(空港アクセス)

- ・空港連絡橋の通行料金が低い。空港へ行くのに不便である。

(公共交通)

- ・公共交通機関が不十分である。市内を循環するバス等が必要である。

(都市基盤)

- ・道路に歩道のないところがあり危険である。整備すべき。
- ・下水道整備が遅れている。接続率が悪い。

(産業・観光)

- ・農業就業人口が減少している。
- ・耕作していない田畑の対策が必要である。
- ・企業誘致を推進してほしい。雇用の場を確保してほしい。
- ・イオンモールを早く開業してほしい。
- ・もっと商業施設を誘致してほしい。
- ・本市には、常滑焼、やきもの散歩道など良いところが多くある。それらを生かし、PRすることが重要である。

(地域格差)

- ・市の北部・中部と南部に地域格差が生じた。解消してほしい。

(町内会)

- ・町内会に加入していない世帯が多い。加入していなくても不燃ごみは捨てに来るので残念。
- ・町内会加入による良い点を示し、加入率を向上させる努力をしてほしい。

(文化)

- ・焼き物などの伝統文化を大切にしてほしい。

(図書館)

- ・図書館を充実(蔵書を増加)してほしい。

(国際化)

- ・国際空港のあるまちとして、国際交流(理解)に力を入れるべき。
- ・外国人観光客に滞在してもらうことが重要である。

(まちづくり全般)

- ・常滑らしさは大事である。
- ・昔ながらの良いところ(街並み等)を残してほしい。

(広報)

- ・市の情報を提供してほしい。
- ・もっとイベント等のPRをした方が良い。

(行財政運営)

- ・市議会議員の数が多。
- ・市職員の数が多。
- ・市債(借金)が多。減らす努力をしてほしい。
- ・税金が高い。減らしてほしい。
- ・健全な行財政運営をしてほしい。
- ・市役所の窓口を土・日曜日にも開いてほしい。

第5次常滑市総合計画の策定に関する市民アンケート調査

～調査ご協力のお願い～

日ごろは、市政推進にご理解とご協力をご賜り、厚くお礼申し上げます。  
また、今年には市制施行60周年という記念すべき年であり、こうして迎えられましたことを市民の皆様とともに心からお祝いしたいと思います。

さて、常滑市では、現在、第4次総合計画により市政運営を進めていますが、平成27年度をもって期間満了となります。

つきましては、まちづくりの新しい指針となります「第5次総合計画」の策定に当たり、市内にお住まいの18歳以上の方を対象に、「市民アンケート調査」を実施することといたしました。

この調査は、まちづくりへの課題などについて、幅広くご意見をお伺いし、計画に反映させていただくことを目的としています。

お答えいただく方は、住民基本台帳から2,000人を無作為に選ばせていただき、このアンケート調査票を送付しています。調査票は無記名で回答いただくものであり、回答内容は全て統計的に処理をしますので、プライバシーの保護に配慮することはもちろん、他の目的に使用することは一切ございません。

趣旨をご理解いただき、是非とも調査にご協力くださいますよう、よろしくお願い申し上げます。


平成26年8月吉日

常滑市長 片岡 憲彦

〈ご回答に当たってのお願い〉

- 1 ご回答は、**ご本人(アンケートの宛て名の方)**がご記入ください。  
もし何かの都合で回答できない場合は、家族のどなたかが回答していただいてもかまいませんが、その場合は、回答していただく方の立場でお答えください。
- 2 回答は、ボールペンまたは濃い鉛筆などではっきりお書きください。
- 3 ご記入が終わりましたら、お手数ですが、同封の返信用封筒に入れていただき(切手をはらずに)、**8月27日(水)**までに郵便ポストへご投函ください。
- 4 このアンケートについてのお問い合わせは、以下までお願いいたします。

常滑市役所 企画部企画課(企画チーム)  
住所 〒479-8610 常滑市新開町4丁目1番地  
TEL 0569-47-6111  
FAX 0569-35-4329



「トコタン」  
常滑市公式キャラクター

ご協力  
お願いします!



第5次常滑市総合計画の策定に関する市民アンケート調査票

あなたご自身のことについておたずねします。

各設問の該当する番号を右の口にご記入ください。

- A あなたの性別は  1 男性  2 女性
- B あなたの年齢は  1 18・19歳、20歳代  2 30歳代  3 40歳代  
 4 50歳代  5 60～74歳  6 75歳以上
- C あなたの職業は  1 会社員  2 公務員  3 自営  4 農業・漁業  
 5 パート・アルバイト  6 専業主婦  
 7 学生  8 無職  9 その他(具体的に: )
- D あなたの住まいは  1 青海地区  2 鬼崎地区  
 3 常滑地区  4 南隣地区  
 5 わからない(町名または字名: )
- E あなたは常滑市に何  1 1年未満  2 5年未満  3 10年未満  4 20年未満  
年お住まいですか  5 30年未満  6 30年以上
- F あなたの家族構成は  1 単身世帯  2 夫婦のみ世帯  3 子どもとの同居  4 親との同居  
 5 3世代居住  6 4世代居住  
 7 その他( )
- G あなたの居住形態は  1 持家(分譲マンション含む)  2 借家(アパート含む)  
 3 社宅・寮  4 間借
- H 町内会に加入してい  1 はい  2 いいえ  
ますか
- I あなたは市外に住ん  1 はい  2 いいえ  
だことがありますか

常滑市の住みやすさについておたずねします。

問1 常滑市は住みやすいと思いますか。次の項目の中から1つ選んで、右の口  
に番号をご記入ください。

- 
- 1 住みやすい
  - 2 どちらかといえば住みやすい
  - 3 どちらともいえない
  - 4 あまり住みやすいとはいえない
  - 5 住みにくい



常滑市のまちづくりについておたずねします。

中部国際空港は、平成 17 年 2 月に開港し間もなく 10 周年を迎えます。空港開港に伴う、これまでのまちの変化についてどのように思われますか。例にならって、各項目に 1 つずつ〇をつけてください。

問 4

例) 〇〇が〇〇し、〇〇になった	1	2	3	4	5	6
1 人口が増加し、まちに活気が出てきた	1	2	3	4	5	6
2 道路や鉄道アクセスが充実し、通学・通勤、移動が便利になった	1	2	3	4	5	6
3 商業施設や飲食店が立地し、買い物等が便利になった	1	2	3	4	5	6
4 ホテルや商業施設などが立地し、働く場が増加した	1	2	3	4	5	6
5 ホテル・結婚式場・マリナー等が立地し、魅力あるまちになった	1	2	3	4	5	6
6 大規模イベントやTV放映等で知名度が向上した	1	2	3	4	5	6
7 良好な景観の住宅地が増加した	1	2	3	4	5	6
8 交通渋滞が増加した	1	2	3	4	5	6
9 騒音や排気ガス等が増加した	1	2	3	4	5	6
10 自然環境が悪くなった	1	2	3	4	5	6
11 特に変わっていない	1	2	3	4	5	6

空港開港に伴うまちの変化(良い点・悪い点)について自由に記入ください。

.....

.....

.....

.....

.....

.....

.....

.....

.....

.....



問 2 あなたは、今後も常滑市に住み続けたいと思いますか。次の項目の中から 1 つ選んで、右の口( )に番号をご記入ください。

1 ずっと住み続けたい } ⇒ 問 3-1へお進みください

2 どちらかといえば住み続けたい

3 どちらともいえない

4 どちらかといえば市外へ引っ越したい } ⇒ 問 3-2へお進みください

5 すぐにも市外へ引っ越したい

問 2で「ずっと住み続けたい」「どちらかといえば住み続けたい」と回答された方にお聞きします。あなたが今後も住み続けたいと思う理由は何ですか。次の項目の中から 3 つ選んで、右の口( )に番号をご記入ください。

1 道路や住宅事情が良いから

2 通勤・通学先に近いから

3 日常の買い物や飲食に便利だから

4 市内に働く職場があるから

5 子育てがしやすいから

6 保健・医療・福祉サービスが整っているから

7 子どもの教育環境が良いから

8 消防、防災、防犯体制がしっかりしているから

9 スポーツ施設や文化施設等の公共施設が整っているから

10 両親や親せきが住んでいるから

11 地域に住み慣れていて愛着を感じるから

12 地域の近所付き合いや人間関係が良いから

13 自然環境や景観が良いから

14 その他(具体的に: )

問 3-2 問 2で「どちらかといえば市外へ引っ越したい」「すぐにも市外へ引っ越したい」と回答された方にお聞きします。あなたが引っ越したいと思う理由は何ですか。次の項目の中から 3 つ選んで、右の口( )に番号をご記入ください。

1 道路や住宅事情が悪いから

2 通勤・通学先が遠いから

3 日常の買い物や飲食に不便だから

4 市内に適当な職場がないから

5 子育てがしにくいから

6 保健・医療・福祉サービスが不十分だから

7 子どもの教育環境が良くないから

8 消防、防災、防犯体制に不安を感じるから

9 スポーツ施設や文化施設等の公共施設が整っていないから

10 両親や親せきが住んでいる別の地域が良いから

11 地域に愛着を感じないから

12 地域での行事や近所付き合いがわづらわしいから

13 自然環境や景観が良くないから

14 その他(具体的に: )





「子育て支援」についておたずねします。

問6 あなたは、市の「子育て支援」に係る取組について、現在の程度満足していますか。また、今後の程度重要だと思いますか。各項目に1つずつ○をつけてください。

	現在の満足度						今後の重要度					
	満足	まあ満足	どちらともいえない	やや不満	不満	分からない	重要	まあ重要	どちらともいえない	あまり重要でない	重要でない	分からない
8 保育施設・サービスや学童保育の充実など、働きながら子育てができる環境づくり	1	2	3	4	5	6	1	2	3	4	5	6
9 子育てに関する情報提供や相談体制の充実	1	2	3	4	5	6	1	2	3	4	5	6
10 妊娠・出産・育児支援や保健指導など、母子保健サービスの充実	1	2	3	4	5	6	1	2	3	4	5	6
11 子どもの医療負担の軽減など、子育て・母子・父子家庭の経済的支援の充実	1	2	3	4	5	6	1	2	3	4	5	6
12 子どもを犯罪、交通事故から守ることができる環境の整備	1	2	3	4	5	6	1	2	3	4	5	6

「安全・安心なまちづくり」についておたずねします。

問7 あなたは、市の「安全・安心なまちづくり」に係る取組について、現在の程度満足していますか。また、今後の程度重要だと思いますか。各項目に1つずつ○をつけてください。

	現在の満足度						今後の重要度					
	満足	まあ満足	どちらともいえない	やや不満	不満	分からない	重要	まあ重要	どちらともいえない	あまり重要でない	重要でない	分からない
13 堤防、橋りょうなどの改修による防災・減災対策の推進	1	2	3	4	5	6	1	2	3	4	5	6
14 住宅の耐震化の支援	1	2	3	4	5	6	1	2	3	4	5	6
15 消防・救急体制の充実	1	2	3	4	5	6	1	2	3	4	5	6
16 自主防災組織の育成、防災意識の啓発、防犯・防災活動ボランティア・NPOなどの支援	1	2	3	4	5	6	1	2	3	4	5	6
17 災害発生時の危機管理・防災体制の強化	1	2	3	4	5	6	1	2	3	4	5	6
18 犯罪のばいまいづくりと交通安全の推進	1	2	3	4	5	6	1	2	3	4	5	6



「保健・医療・福祉の充実」についておたずねします。

問5 あなたは、市の「保健・医療・福祉の充実」に係る取組について、現在の程度満足していますか。また、今後の程度重要だと思いますか。各項目に1つずつ○をつけてください。

	現在の満足度						今後の重要度					
	満足	まあ満足	どちらともいえない	やや不満	不満	分からない	重要	まあ重要	どちらともいえない	あまり重要でない	重要でない	分からない
例) ○○の推進	1	2	3	4	5	6	1	2	3	4	5	6
1 予防医療(各種健康診断)の充実	1	2	3	4	5	6	1	2	3	4	5	6
2 市民の健康づくり活動の推進	1	2	3	4	5	6	1	2	3	4	5	6
3 保健センター・市民病院・医療機関などの充実	1	2	3	4	5	6	1	2	3	4	5	6
4 地域で支え合う福祉の充実	1	2	3	4	5	6	1	2	3	4	5	6
5 高齢者の生きがいづくり(働く機会、ボランティア活動、趣味)の推進	1	2	3	4	5	6	1	2	3	4	5	6
6 介護施設・サービスの充実	1	2	3	4	5	6	1	2	3	4	5	6
7 障がい者(児)の雇用拡大、在宅福祉サービス等の充実	1	2	3	4	5	6	1	2	3	4	5	6



「環境問題への対応」についておたずねします。

問8 あなたは、市の「環境問題への対応」に係る取組について、現在のどの程度満足していますか。また、今後のどの程度重要だと思いますか。各項目に1つずつ○をつけてください。

	現在の満足度					今後の重要度						
	満足	まあ満足	どちらでもない	やや不満	不満	満足	まあ重要	どちらでもない	あまり重要でない	重要でない		
19 家庭ごみの有料化、リサイクル活動などによるごみ減量化の推進	1	2	3	4	5	6	1	2	3	4	5	6
20 太陽光発電施設の誘致など、新エネルギーの有効活用	1	2	3	4	5	6	1	2	3	4	5	6
21 公害(騒音、振動等)対策の推進	1	2	3	4	5	6	1	2	3	4	5	6
22 下水道の整備による水質汚濁の防止	1	2	3	4	5	6	1	2	3	4	5	6
23 小中学校などにおける環境教育・自然保護思想の普及・啓発	1	2	3	4	5	6	1	2	3	4	5	6
24 自転車や公共交通機関など環境にやさしい交通の利用促進	1	2	3	4	5	6	1	2	3	4	5	6
25 自然環境の保全、生態系の保全	1	2	3	4	5	6	1	2	3	4	5	6



「都市環境の整備」についておたずねします。

問9 あなたは、市の「都市環境の整備」に係る取組について、現在のどの程度満足していますか。また、今後のどの程度重要だと思いますか。各項目に1つずつ○をつけてください。

	現在の満足度					今後の重要度						
	満足	まあ満足	どちらでもない	やや不満	不満	満足	まあ重要	どちらでもない	あまり重要でない	重要でない		
26 公園緑地・水辺空間など自然豊かなまちづくりの推進	1	2	3	4	5	6	1	2	3	4	5	6
27 良好なまちなみ・景観の形成	1	2	3	4	5	6	1	2	3	4	5	6
28 水道水の安定供給	1	2	3	4	5	6	1	2	3	4	5	6
29 公共下水道の整備	1	2	3	4	5	6	1	2	3	4	5	6
30 優良な住宅・宅地の整備促進	1	2	3	4	5	6	1	2	3	4	5	6
31 公共施設等のバリアフリー化など、人にやさしいまちづくりの推進	1	2	3	4	5	6	1	2	3	4	5	6
32 幹線道路・生活道路の整備	1	2	3	4	5	6	1	2	3	4	5	6
33 利用しやすい公共交通(バス等)の確保	1	2	3	4	5	6	1	2	3	4	5	6

「産業の振興と消費生活の充実」についておたずねします。

問 10 あなたは、市の「産業の振興と消費生活の充実」に係る取組について、現在のどの程度満足していますか。また、今後のどの程度重要だと思いますか。各項目に1つずつ○をつけてください。

	現在の満足度						今後の重要度					
	満足	まあ満足	どちらでもない	やや不満	不満	分からない	重要	まあ重要	どちらでもない	あまり重要でない	重要でない	分からない
34 担い手農家の育成、販路開拓などによる農業の振興	1	2	3	4	5	6	1	2	3	4	5	6
35 漁港の整備、販路開拓などによる漁業の振興	1	2	3	4	5	6	1	2	3	4	5	6
36 地場産業(常滑焼、醸造業等)の振興	1	2	3	4	5	6	1	2	3	4	5	6
37 企業誘致の推進	1	2	3	4	5	6	1	2	3	4	5	6
38 雇用機会の創出、働く場の紹介	1	2	3	4	5	6	1	2	3	4	5	6
39 観光施設の充実及び情報発信による観光客の誘致	1	2	3	4	5	6	1	2	3	4	5	6
40 全国的なイベントや映画のロケ等の誘致	1	2	3	4	5	6	1	2	3	4	5	6
41 日常的な買い物(食品等)ができる商業施設の立地促進	1	2	3	4	5	6	1	2	3	4	5	6
42 飲食店、ホテルなどの立地促進	1	2	3	4	5	6	1	2	3	4	5	6
43 消費生活に関する情報提供・相談体制の充実	1	2	3	4	5	6	1	2	3	4	5	6



「教育・文化の振興」についておたずねします。

問 11 あなたは、市の「教育と文化の振興」に係る取組について、現在のどの程度満足していますか。また、今後のどの程度重要だと思いますか。各項目に1つずつ○をつけてください。

	現在の満足度						今後の重要度					
	満足	まあ満足	どちらでもない	やや不満	不満	分からない	重要	まあ重要	どちらでもない	あまり重要でない	重要でない	分からない
44 小中学校における教育環境の充実	1	2	3	4	5	6	1	2	3	4	5	6
45 小中学校施設の老朽化対策の推進	1	2	3	4	5	6	1	2	3	4	5	6
46 青少年の健全育成	1	2	3	4	5	6	1	2	3	4	5	6
47 サークル活動等による生涯学習の充実	1	2	3	4	5	6	1	2	3	4	5	6
48 図書館の充実	1	2	3	4	5	6	1	2	3	4	5	6
49 スポーツの振興	1	2	3	4	5	6	1	2	3	4	5	6
50 芸術・伝統文化の継承・振興、文化財の保護	1	2	3	4	5	6	1	2	3	4	5	6
51 国際交流・都市間交流の推進	1	2	3	4	5	6	1	2	3	4	5	6

自由記載欄

長時間にわたりアンケートにご協力いただき、ありがとうございます。質問は以上で終わりますが、今後のまちづくりについて、ご意見、ご要望等がございましたらご記入ください。

Blank lines for free text input.

ご協力ありがとうございました！



「協働のまちづくりと行政運営」についておたずねします。

問12 あなたは、市の「協働(注1)のまちづくりと行政運営」に係る取組について、現在どの程度満足していますか。また、今後の程度重要だと思いますか。各項目に1つずつ○をつけてください。

注1：協働とは、市民と行政とが一緒にやること。

Table with 2 main columns: '現在の満足度' and '今後の重要度'. Each has 5 sub-categories (満足, まあ満足, やや不満, 不満, 分からない) and a rating scale from 1 to 6. Rows list various initiatives like citizen cooperation, volunteer support, etc.

注2：SNS(ソーシャル・ネットワーキング・サービス)：インターネット上で会員登録した利用者が、趣味などの情報を発信しあい、情報交換や情報共有ができる会員制のサービスのこと。本市では、フェイスブックのページ「ええね!常滑市」を開設し、市の行政・観光情報などを配信しています。

今後のまちづくりについて、特に重要と思われることをおたずねします。

問13 今後のまちづくりについて、あなたが特に重要と思うことを、以下の項目の中から2つ選んで、右の口番に番号を記入してください。

- 1 保健・医療・福祉の充実
2 子育て支援
3 安全・安心なまちづくり
4 環境問題への対応
5 都市環境の整備
6 産業の振興と消費生活の充実
7 教育・文化の振興
8 協働のまちづくりと行政運営

Input boxes for question 13.