7　救急・救助業務

月別救急件数

（令和4年中）

月	火災	自然	水難	交通	労災	運動	一般	加害	自損	急病	その他	合計
1月				10	2		38	2	4	158	13	227
2月				6	1	1	35		1	151	12	207
3月	1		1	13	5		44	1	2	165	16	248
4月	1			16	1	2	25			133	12	190
5月	3			13	3		36	4	2	131	16	208
6月				14		1	35	1	1	189	17	258
7月				17		1	48	1	4	188	15	274
8月				11	2	1	47	2	1	249	16	329
9月			1	21	2	1	38	1	2	147	21	234
10月				10	2	3	30		2	156	21	224
11月			1	10	1		42		3	172	16	245
12月			1	9	2		41	1	1	181	18	254
合計	5	0	4	150	21	10	459	13	23	2,020	193	2,898

管内別救急件数

（令和4年中）

管内	火災	自然	水難	交通	労災	運動	一般	加害	自損	急病	その他	合計
本署	5		4	124	14	9	373	10	21	1,615	182	2,357
南所				24	3		69	1		305	6	408
空所				1	4	1	17	1	1	100	5	130
市外				1				1	1			3
合計	5	0	4	150	21	10	459	13	23	2,020	193	2,898

過去10年間の救急出場件数

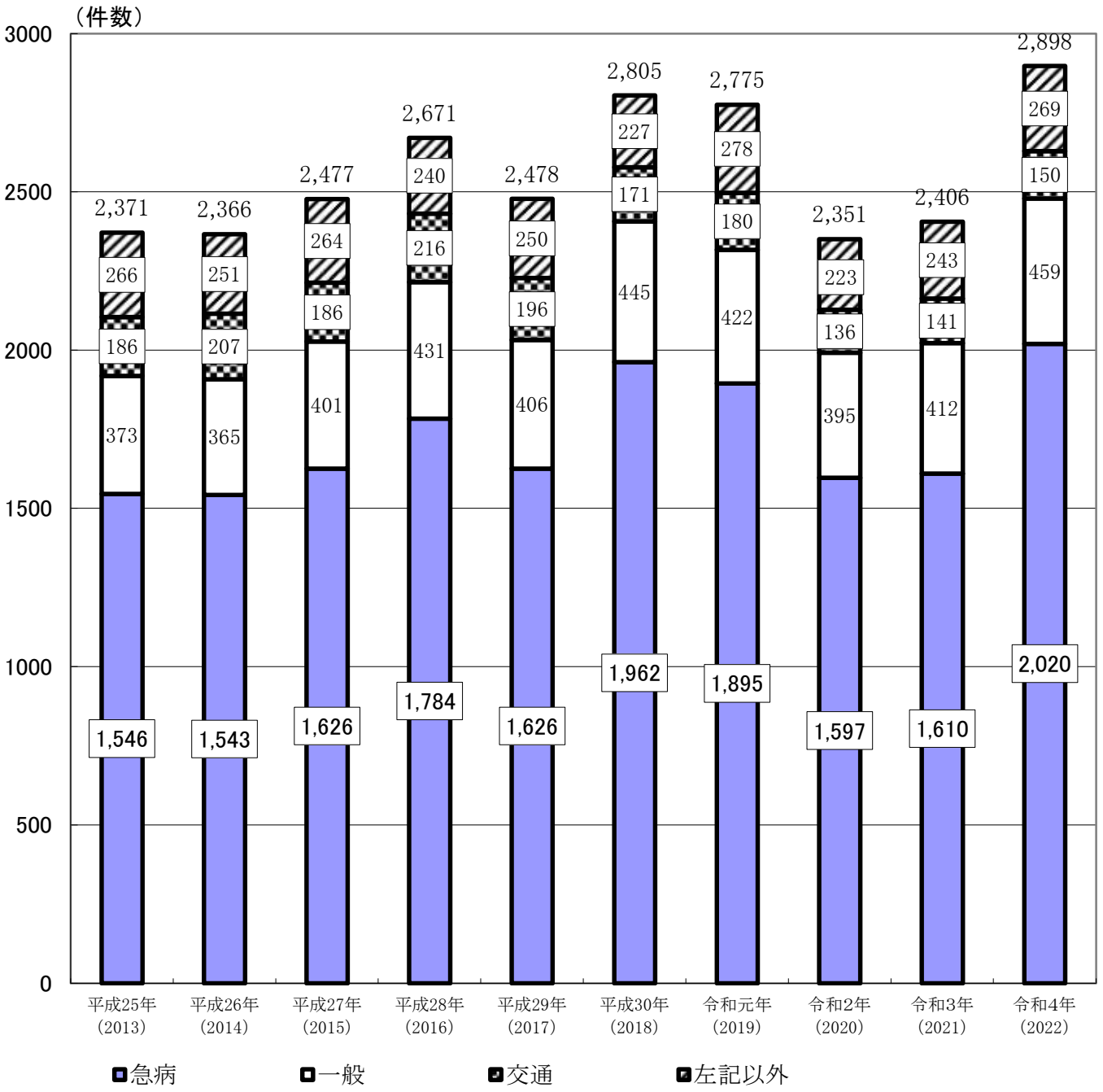

左記以外の内訳	平成25年（2013）	平成26年（2014）	平成27年（2015）	平成28年（2016）	平成29年（2017）	平成30年（2018）	令和元年（2019）	令和２年（2020）	令和３年（2021）	令和４年（2022）
火災	4	2	6	3	7	4	2	5	3	5
自然	0	0	0	0	0	0	0	0	0	0
水難	2	2	4	9	6	2	9	3	6	4
労災	20	26	22	11	29	30	29	16	16	21
運動	15	18	12	21	9	23	16	9	9	10
加害	13	5	6	11	11	9	2	4	2	13
自損	17	21	27	25	13	6	22	23	13	23
その他	195	177	187	160	175	153	198	163	194	193
合計	266	251	264	240	250	227	278	223	243	269

地区別救急出場件数

（令和４年中）

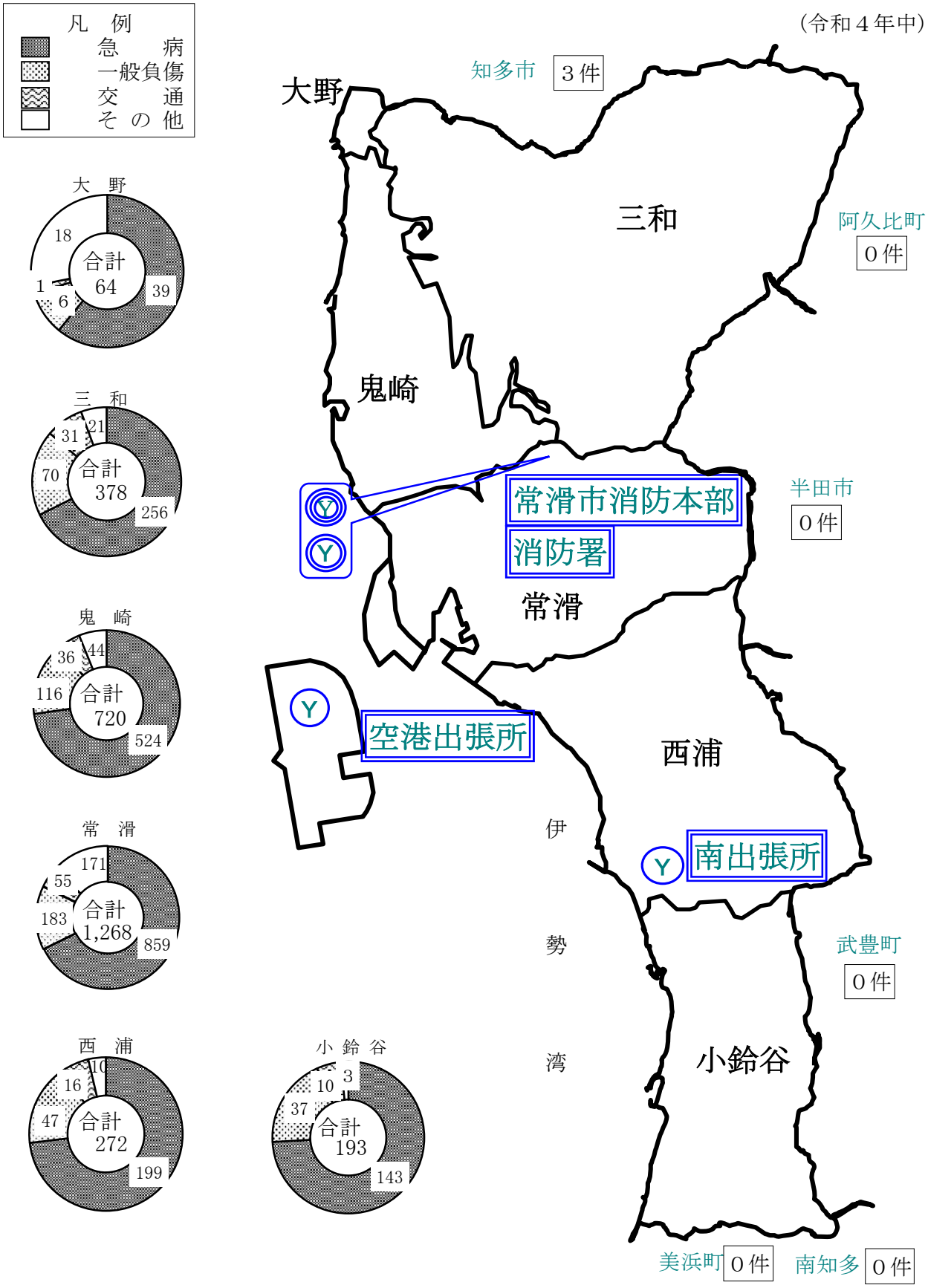

曜日別救急出場件数

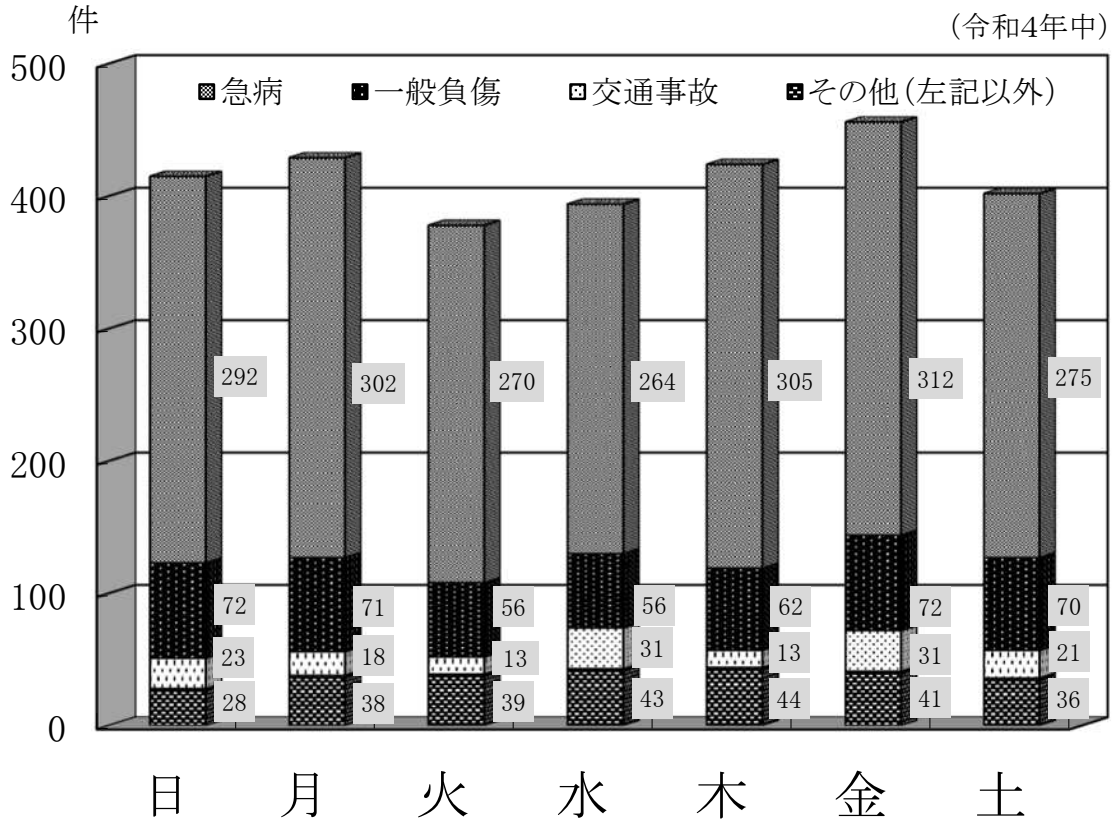

医療機関別搬送人員

（令和４年中）

事故種別 / 開設区分	急病	うち管外	一般負傷	うち管外	交通事故	うち管外	その他	うち管外	合計	うち管外
国立	10	10	1	1			1	1	12	12
公立	1,695	914	359	280	123	100	201	154	2,378	1,448
公的	104	104	48	48	16	16	12	12	180	180
私的病院	69	69	21	21	14	14	24	23	128	127
私的診療所	4	3	7	3	2	1	1		14	7
その他の場所										
合計	1,882	1,100	436	353	155	131	239	190	2,712	1,774

時間別救急出場件数

（令和４年中）

時間	急病	交通事故	一般負傷	その他（左記以外）	合　計
00　～　02	88	1	12	10	111
02　～　04	83		10	3	96
04　～　06	81	1	15	1	98
06　～　08	147	11	32	11	201
08　～　10	267	23	63	24	377
10　～　12	236	26	76	54	392
12　～　14	220	18	42	46	326
14　～　16	183	13	63	22	281
16　～　18	206	26	61	47	340
18　～　20	177	16	44	24	261
20　～　22	198	10	27	14	249
22　～　24	134	5	14	13	166
合　　計	2,020	150	459	269	2,898

年齢区分別救急搬送人員状況

（令和４年中）

種　別	新生児	乳幼児	少　年	成　人	高齢者	合　計
火　災				1	4	5
自然災害						0
水　難				3		3
交通事故		2	17	100	36	155
労働災害				20	1	21
運動競技			4	6		10
一般負傷		33	16	64	323	436
加　害				6	1	7
自損行為			2	13	4	19
急　病	4	85	51	549	1,193	1,882
その他		7	1	38	128	174
合　計	4	127	91	800	1,690	2,712

※年齢区分について

新生児　生後28日未満の者
乳幼児　生後28日以上満７歳未満の者
少　年　満７歳以上満18歳未満の者
成　人　満18歳以上満65歳未満の者
高齢者　満65歳以上の者

程度別救急搬送人員状況

（令和4年中）

種別＼程度	死　亡	重　症	中等症	軽　症	その他	合 計
火　災			1	4		5
	(0.0%)	(0.0%)	(20.0%)	(80.0%)	(0.0%)	(100.0%)
自然災害						0
	(0.0%)	(0.0%)	(0.0%)	(0.0%)	(0.0%)	(0.0%)
水　難			2	1		3
	(0.0%)	(0.0%)	(66.7%)	(33.3%)	(0.0%)	(100.0%)
交通事故	1	2	48	104		155
	(0.6%)	(1.3%)	(31.0%)	(67.1%)	(0.0%)	(100.0%)
労働災害		1	9	11		21
	(0.0%)	(4.8%)	(42.9%)	(52.4%)	(0.0%)	(100.0%)
運動競技			4	6		10
	(0.0%)	(0.0%)	(40.0%)	(60.0%)	(0.0%)	(100.0%)
一般負傷	3	11	189	233		436
	(0.7%)	(2.5%)	(43.3%)	(53.4%)	(0.0%)	(100.0%)
加　害			2	5		7
	(0.0%)	(0.0%)	(28.6%)	(71.4%)	(0.0%)	(100.0%)
自損行為	5	2	5	7		19
	(26.3%)	(10.5%)	(26.3%)	(36.8%)	(0.0%)	(100.0%)
急　病	46	116	928	792		1,882
	(2.4%)	(6.2%)	(49.3%)	(42.1%)	(0.0%)	(100.0%)
その他	1	25	125	23		174
	(0.6%)	(14.4%)	(71.8%)	(13.2%)	(0.0%)	(100.0%)
合　計	56	157	1,313	1,186	0	2,712
	(2.1%)	(5.8%)	(48.4%)	(43.7%)	(0.0%)	(100.0%)

（注）（　）書きは構成比

※傷病程度

傷病程度は、初診時における医師の診断（救急業務実施基準第20条第2項の医師の所見）に基づき分類する
なお、その他については、医師の診断がないもの及びその他の場所に搬送したものを分類する。

(1)死　亡　：　初診時において、死亡が確認されたもの。
(2)重　症　：　傷病の程度が3週間以上の入院加療を必要とするもの。
(3)中等症　：　傷病の程度が入院を必要とするもので重症にいたらないもの。
(4)軽　症　：　傷病の程度が入院を必要としないもの。
(5)その他　：　医師の診断がないもの及び「その他の場所」へ搬送したもの。

過去10年間の救助出動状況の推移

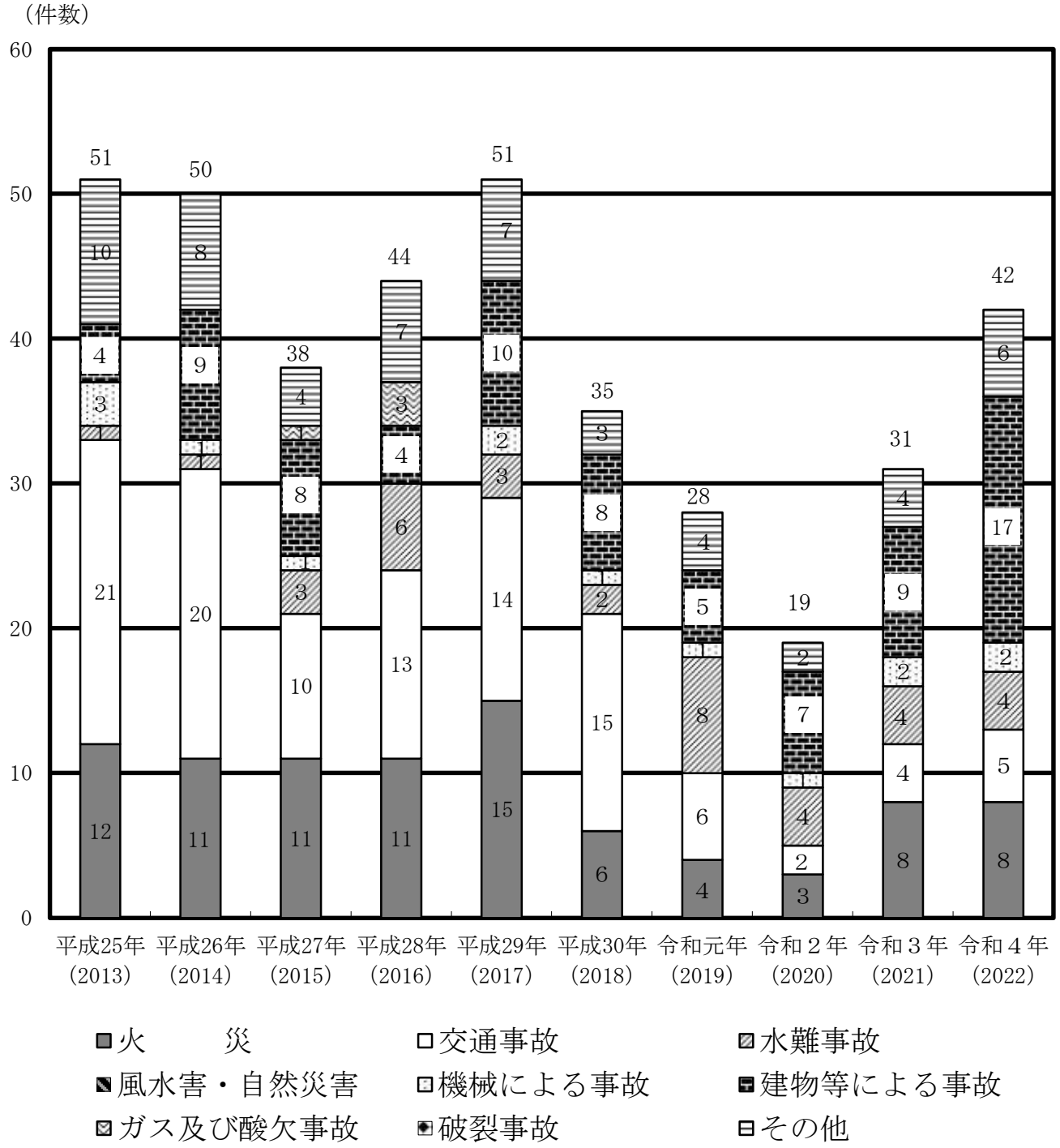

救助活動実施状況

（令和４年中）

区分	火災	交通事故	建物等による事故	ガス及び酸欠事故	水難事故	破裂事故	自然災害	機械による事故	その他	合計
出動件数	8	5	17	0	4	0	0	2	6	42
活動件数	8	1	13	0	2	0	0	2	5	31
救助人員	0	1	10	0	2	0	0	2	5	20

公共施設AED設置場所(一覧)

（令和５．４．１現在）

♥ AED設置場所

	番号	設置場所名称	設置年
※	1	旧大野児童センター	H20年
※	2	大野小学校	H19年
※	3	三和西保育園	H23年
※	4	青海こども園	H23年
※	5	青海市民センター	H18年
※	6	青海中学校	H18年
※	7	三和小学校	H19年
※	8	三和南保育園	H23年
※	9	鬼崎北小学校	H19年
※	10	鬼崎北保育園	H23年
※	11	常滑市体育館	H18年
※	12	市民交流センター	H18年
※	13	鬼崎西保育園	H23年
※	14	鬼崎中保育園	H23年
※	15	常滑市柔剣道場	H20年
※	16	鬼崎中学校	H18年
※	17	鬼崎南小学校	H19年
※	18	新浜グラウンド	R元年
※	19	常滑市消防本部	H17年
	20	市民病院	H27年
	21	市民病院	H27年
	22	市民病院	H27年
	23	市民病院	H27年
※	24	保健センター	H20年
	25	市役所	R４年
	26	市役所	R４年
	27	市役所	R４年
※	28	常滑中学校	H17年
※	29	常滑幼稚園	H23年
※	30	温水プール	H18年
※	31	大曽公園管理事務所	H18年
※	32	常滑市観光プラザ	H19年
※	33	常滑東小学校	H19年
※	34	瀬木保育園	H23年
※	35	常滑児童センター	H20年
※	36	常滑西小学校	H19年
※	37	中央公民館	H18年
※	38	市民文化会館	H18年
※	39	常石保育園	H23年
	40	ボートレースとこなめ	H28年
	41	ボートレースとこなめ	H30年
	42	ボートレースとこなめ	R３年
	43	ボートレースとこなめ	R３年
※	44	丸山保育園	H23年
※	45	西浦北小学校	H19年
※	46	西浦南保育園	H23年
※	47	西浦南小学校	H19年
※	48	南陵中学校	H17年
※	49	南陵市民センター	H18年
※	50	南陵武道場	H20年
※	51	小鈴谷小学校	H19年
※	52	小鈴谷保育園	H23年
※	53	小脇公園	H19年

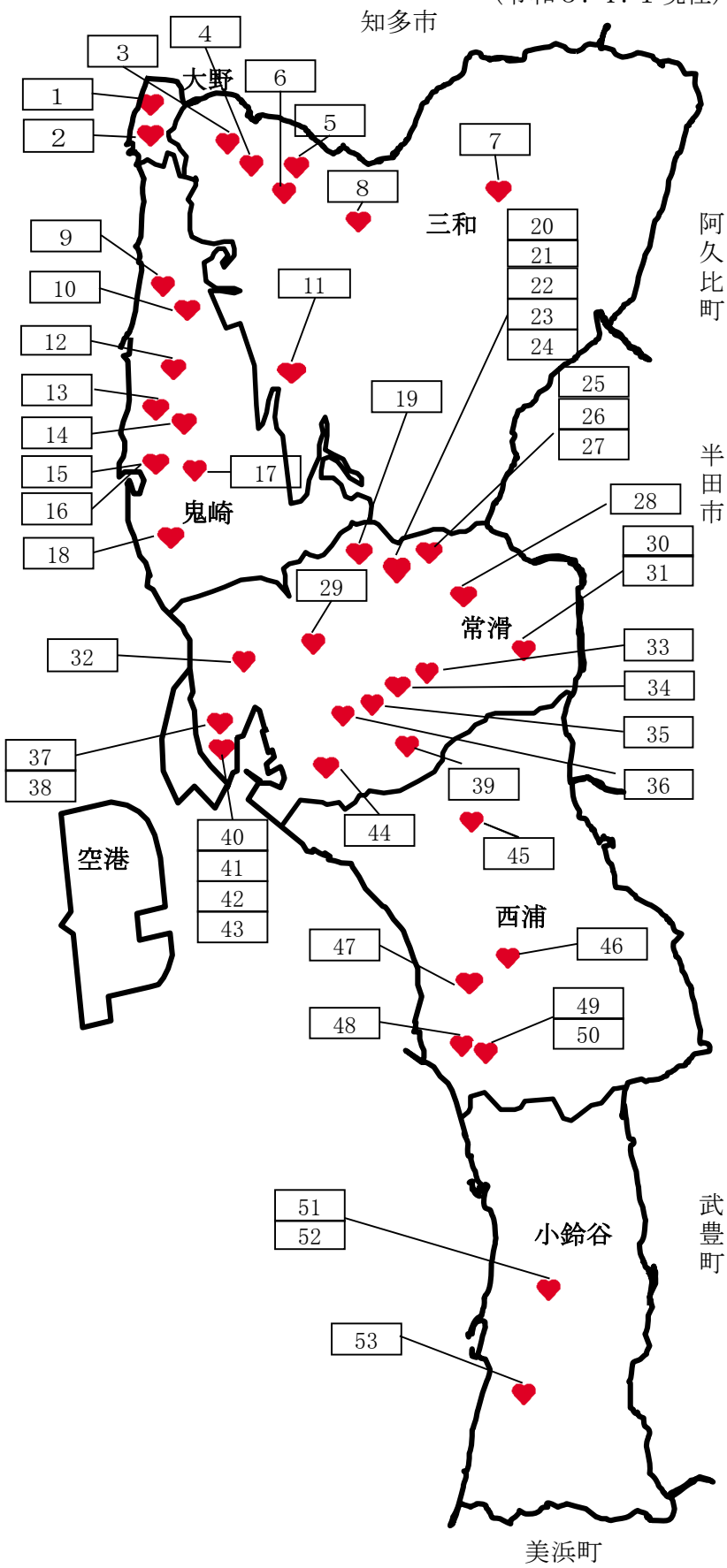

平成17年度から市内公共施設にAEDを順次配備した。
※印の施設は平成29年度からAEDを更新（リース契約）し屋外設置とした。